

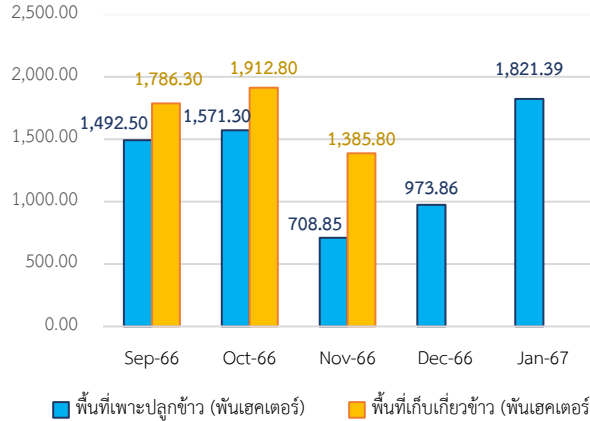


Highlight Monthly: ภาวะเศรษฐกิจเวียดนาม เดือนมกราคม 2567

ด้านการผลิต

ภาคเกษตร (Agriculture Sector)

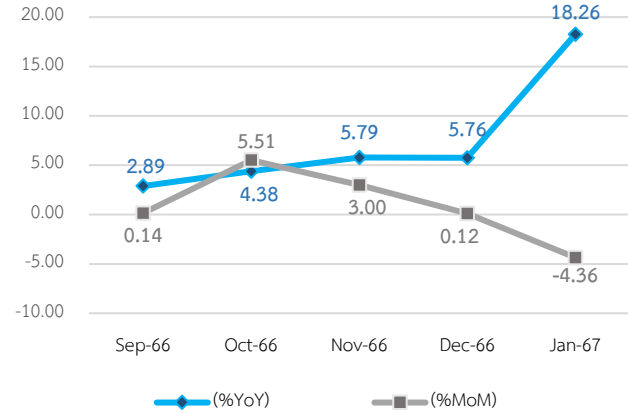
การเกษตร วันที่ 15 ม.ค. 67 พื้นที่เพาะปลูกข้าวในช่วงฤดูใบไม้ผลิ 1,821.39 พันเฮกเตอร์
 จำแนกออกเป็นภาคเหนือ 63.4 พันเฮกเตอร์ และภาคใต้ 1,757.9 พันเฮกเตอร์



Source : General Statistics Office of Vietnam

ภาคอุตสาหกรรม (Industrial Sector)

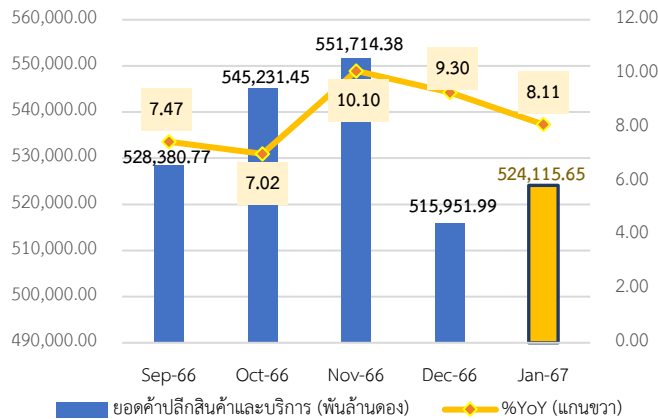
ดัชนีผลผลิตอุตสาหกรรม (IIP) ม.ค. 67 ลดลง 4.36% เมื่อเทียบกับเดือนที่แล้ว (MoM)
 และเพิ่มขึ้น 18.26% เมื่อเทียบช่วงเดียวกันของปีก่อนแล้ว (YoY)



Source : General Statistics Office of Vietnam

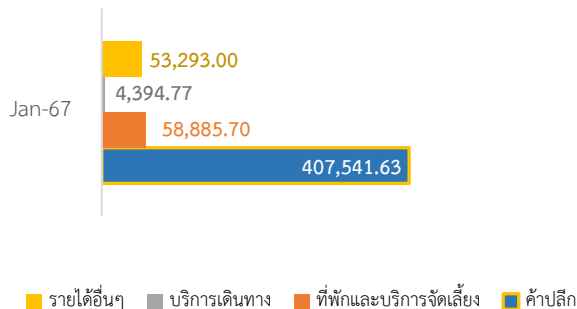
ภาคการค้า (Trade Sector)

ยอดค้าปลีกสินค้าอุปโภคบริโภคและบริการ ม.ค. 67 ประมาณ 524,115.65 พันล้านดอง
 เพิ่มขึ้น 8.11% เมื่อเทียบกับช่วงเดียวกันของปีก่อนแล้ว (YoY)



จำนวนตามที่มารายได้ค้าปลีก พบว่ารายได้ส่วนใหญ่จากการค้าปลีกอยู่ที่ 407,541.63 พันล้าน
 ดอง (77.8% ของมูลค่าการค้าปลีกสินค้าอุปโภคบริโภคและบริการรวม)

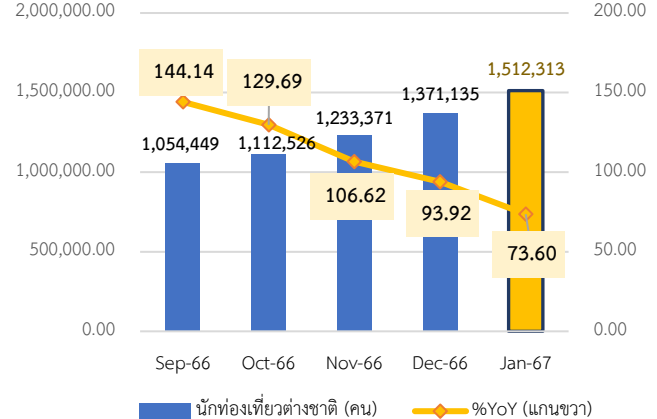
แหล่งรายได้ค้าปลีกและบริการ : พันล้านดอง



Source : General Statistics Office of Vietnam

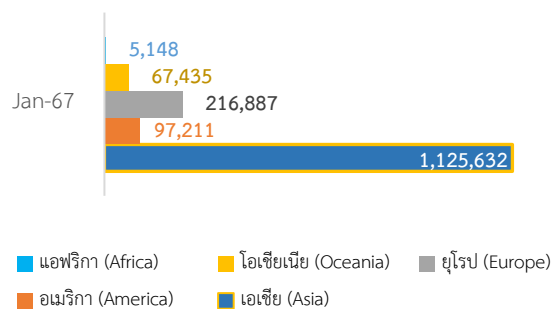
ภาคบริการ (Service Sector)

การท่องเที่ยว ม.ค. 67 จำนวนนักท่องเที่ยวต่างชาติ 1,512,313 คน (1.5 ล้านคน) เพิ่มขึ้น
 73.6% เมื่อเทียบช่วงเดียวกันของปีก่อนแล้ว (YoY)



จำแนกตามภูมิภาค พบว่านักท่องเที่ยวต่างชาติจากภูมิภาคเอเชียมากที่สุด 1,125,632 คน
 โดยเฉพาะนักท่องเที่ยวชาวเกาหลีใต้และชาวจีน (417,576 คน และ 242,181 คน)

นักท่องเที่ยวต่างชาติ : คน



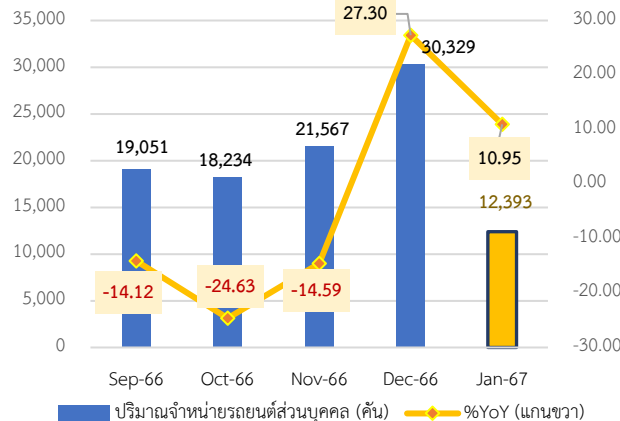
Source : General Statistics Office of Vietnam

Highlight Monthly: ภาพเศรษฐกิจเวียดนาม เดือนมกราคม 2567

ด้านการใช้จ่าย

การบริโภคภาคเอกชน (Private Consumption)

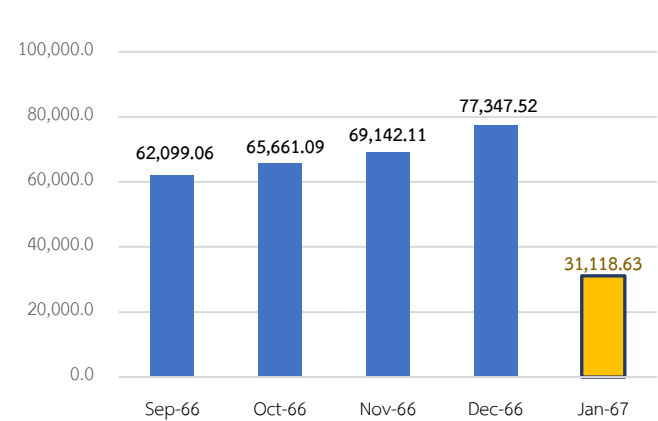
ยอดขายรถยนต์นั่งส่วนบุคคล (Passenger Vehicles) ม.ค. 67 อยู่ที่ 12,393 คัน เพิ่มขึ้น 10.95% เมื่อเทียบกับช่วงเดียวกันของปีที่แล้ว (YoY)



Source : CEIC Data

ภาครัฐคลัง (Fiscal)

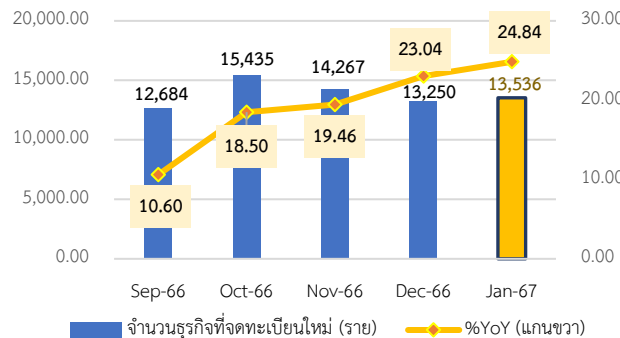
เงินลงทุนจากงบประมาณของภาครัฐฯ ม.ค. 67 อยู่ที่ประมาณ 31,118.63 พันล้านบาท (ส่วนกลาง 4,662.10 พันล้านบาท และส่วนท้องถิ่น 26,456.53 พันล้านบาท)



Source : General Statistics Office of Vietnam

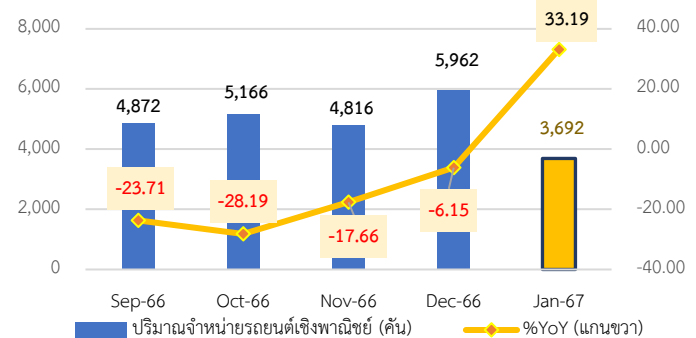
การลงทุนภาคเอกชน (Private Investment)

ยอดจดทะเบียนจัดตั้งธุรกิจใหม่ ม.ค. 67 อยู่ที่ 13,536 ราย เพิ่มขึ้น 2.16% เมื่อเทียบกับเดือนที่แล้ว และเพิ่มขึ้น 24.84% เมื่อเทียบกับช่วงเดียวกันของปีที่แล้ว (YoY)



Source : General Statistics Office of Vietnam

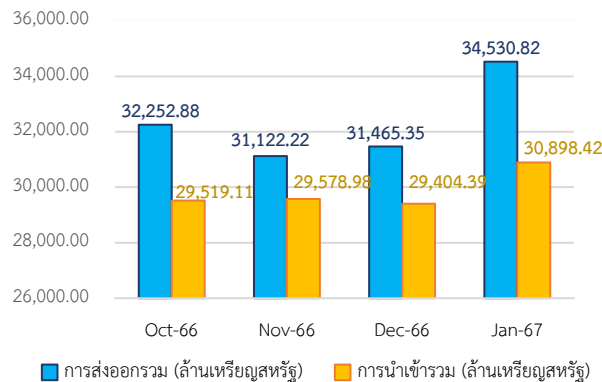
ยอดขายรถยนต์เชิงพาณิชย์ (Commercial Vehicles) ม.ค. 67 อยู่ที่ 3,692 คัน เพิ่มขึ้น 33.19% เมื่อเทียบกับช่วงเดียวกันของปีที่แล้ว (YoY)



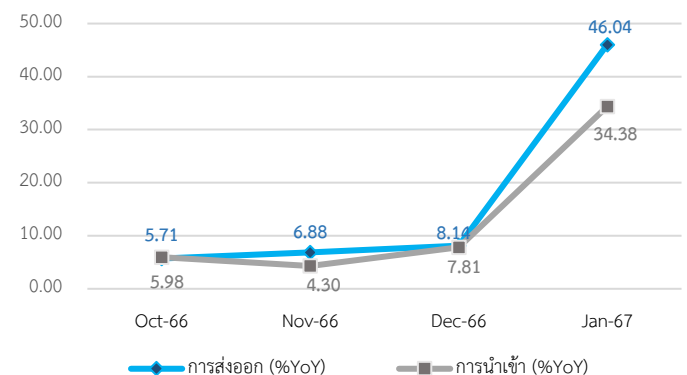
Source : CEIC Data

การค้าระหว่างประเทศ (International Trade)

ม.ค. 67 เวียดนามเกินดุลการค้าราว 3.63 พันล้านเหรียญสหรัฐ แปรออกเป็นมูลค่าการส่งออกรวม 34,530.82 ล้านดอลลาร์สหรัฐ (34.5 พันล้านเหรียญสหรัฐ) เพิ่มขึ้น 46.04% เมื่อเทียบกับช่วงเดียวกันของปีที่แล้ว (YoY) และมูลค่าการนำเข้ารวม 30,898.42 ล้านดอลลาร์สหรัฐ (30.9 พันล้านเหรียญสหรัฐ) เพิ่มขึ้น 34.38% เมื่อเทียบกับช่วงเดียวกันของปีที่แล้ว (YoY)



Source : General Statistics Office of Vietnam



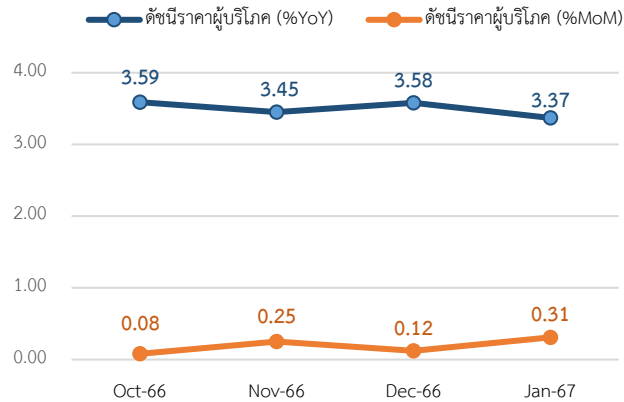
Source : General Statistics Office of Vietnam



Highlight Monthly: ภาวะเศรษฐกิจเวียดนาม เดือนมกราคม 2567

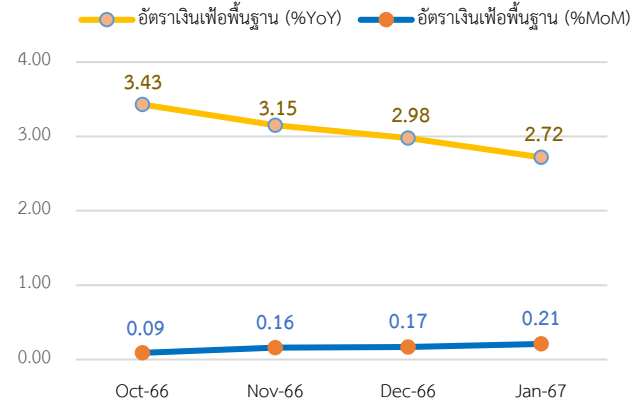
เครื่องชี้วัดเสถียรภาพทางเศรษฐกิจ

ดัชนีราคาผู้บริโภค (CPI) ม.ค. 67 เพิ่มขึ้น 0.31% เมื่อเทียบกับเดือนที่แล้ว (MoM) และเพิ่มขึ้น 3.37% เมื่อเทียบกับช่วงเดียวกันของปีที่แล้ว (YoY)



Source : General Statistics Office of Vietnam

อัตราเงินเฟ้อพื้นฐาน ม.ค. 67 เพิ่มขึ้น 0.21% เมื่อเทียบกับเดือนที่แล้ว (MoM) และเพิ่มขึ้น 2.72% เมื่อเทียบกับช่วงเดียวกันของปีที่แล้ว (YoY)



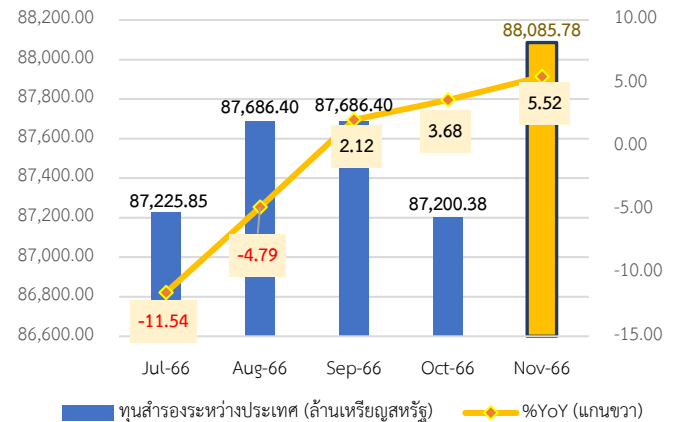
Source : General Statistics Office of Vietnam

เกินดุลบัญชีเดินสะพัด ม.ค. 66 อยู่ที่ 3,632.4 ล้านดอลลาร์สหรัฐ



Source : CEIC Data

ทุนสำรองระหว่างประเทศ พ.ย. 66 อยู่ที่ 88,085.78 ล้านดอลลาร์สหรัฐ เพิ่มขึ้น 5.52% เมื่อเทียบกับช่วงเดียวกันของปีที่แล้ว (YoY)



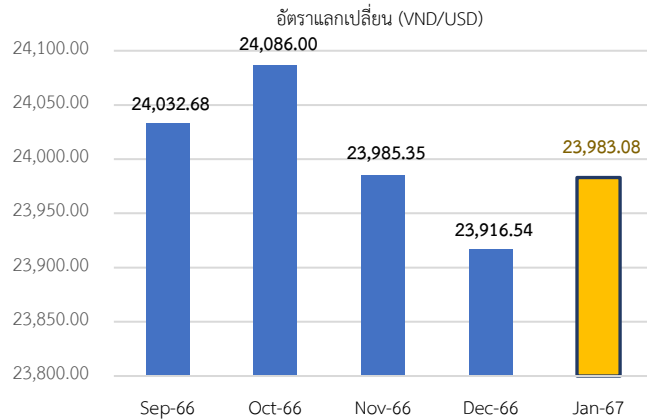
Source : CEIC Data (Latest Nov-22)



Highlight Monthly: ภาวะเศรษฐกิจเวียดนาม เดือนมกราคม 2567

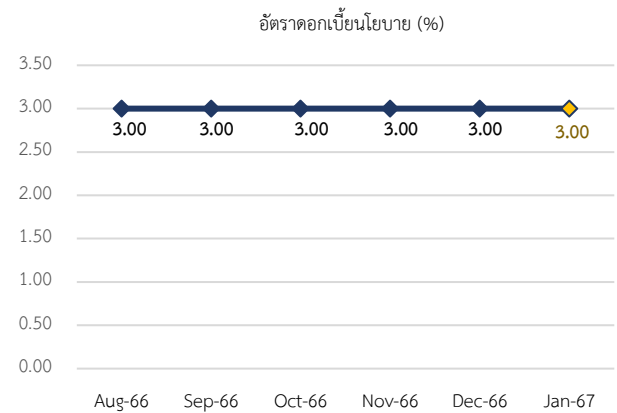
ภาคการเงิน

อัตราแลกเปลี่ยนเฉลี่ย ม.ค. 67 อยู่ที่ 23,983.08 ดอง/ดอลลาร์สหรัฐ



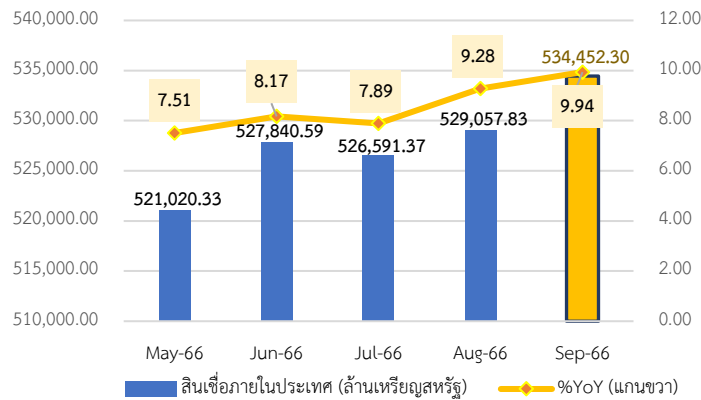
Source : CEIC Data

อัตราดอกเบี้ยนโยบาย (Policy Rate) ม.ค. 67 อยู่ที่ระดับ 3.00%



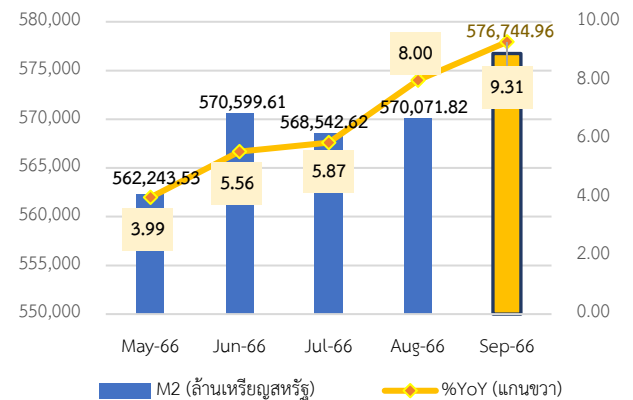
Source : CEIC Data

สินเชื่อภายในประเทศ ก.ย. 66 อยู่ที่ 534,452.30 ล้านเหรียญสหรัฐ เพิ่มขึ้น 9.94% เมื่อเทียบกับช่วงเดียวกันของปีที่แล้ว (YoY)



Source : CEIC Data (Latest Sep-66)

ปริมาณเงินความหมายกว้าง (M2) ก.ย. 66 อยู่ที่ 576,744.96 ล้านเหรียญสหรัฐ เพิ่มขึ้น 9.31% เมื่อเทียบกับช่วงเดียวกันของปีที่แล้ว (YoY)



Source : CEIC Data (Latest Sep-66)

สรุปภาวะเศรษฐกิจเวียดนาม เดือนมกราคม 2567

ด้านการผลิต

การเกษตร ในช่วงกลางเดือน ม.ค. 2567 เวียดนามพื้นที่เพาะปลูกข้าวในช่วงฤดูใบไม้ผลิ 1,821.39 พันเฮกเตอร์ ลดลง 3.1% เมื่อเทียบกับช่วงเวลาเดียวกันของปีที่แล้ว (YoY) โดยพื้นที่เพาะปลูกข้าวในช่วงฤดูใบไม้ผลิส่วนใหญ่อยู่ในภาคใต้ 1,757.9 พันเฮกเตอร์ และภาคเหนือ 63.4 พันเฮกเตอร์

ดัชนีผลผลิตอุตสาหกรรม (Index of Industrial Production: IIP) ในเดือน ม.ค.67 ลดลง 4.4% เมื่อเทียบกับเดือนก่อน (MoM) และเพิ่มขึ้น 18.3% เมื่อเทียบกับช่วงเดียวกันของปีที่แล้ว (YoY) อย่างไรก็ตาม ดัชนีผู้จัดการฝ่ายจัดซื้อ (PMI) ของภาคการผลิตเวียดนามในเดือน ม.ค.67 ปรับตัวเพิ่มขึ้นสู่ระดับ 50.3 จากระดับ 48.9 ในเดือน ธ.ค.66 แสดงให้เห็นว่าภาคการผลิตของเวียดนามส่งสัญญาณของการฟื้นตัว

ดัชนีผลผลิตอุตสาหกรรม (IIP) ลดลง 4.36% เมื่อเทียบกับเดือนที่แล้ว (MoM) และเพิ่มขึ้น 18.26% เมื่อเทียบกับช่วงเดียวกันของปีที่แล้ว (YoY) โดยอุตสาหกรรมการผลิต เพิ่มขึ้น 19.26% (YoY), การผลิตไฟฟ้า ก๊าซ ioni และระบบปรับอากาศ เพิ่มขึ้น 21.59% (YoY), การจัดหา การจัดการ และการบำบัดน้ำเสีย ของเสีย และสิ่งปฏิกูล เพิ่มขึ้น 5.65% (YoY) และอุตสาหกรรมเหมืองแร่ เพิ่มขึ้น 7.25% เมื่อเทียบกับช่วงเดียวกันของปีที่แล้ว (YoY)

ยอดการค้าปลีกสินค้าอุปโภคบริโภคและบริการ อยู่ที่ประมาณ 524,115.65 พันล้านดอง (524.1 ล้านล้านดอง) เพิ่มขึ้น 1.6% เมื่อเทียบกับเดือนก่อน (MoM) และเพิ่มขึ้น 8.1% เมื่อเทียบกับช่วงเดียวกันของปีที่แล้ว (YoY) หากจำแนกตามแหล่งรายได้ พบว่ารายได้ส่วนใหญ่มาจากการค้าปลีกอยู่ที่ 407,541.63 พันล้านดอง เพิ่มขึ้น 7.32% (YoY) ตามมาด้วยรายได้จากที่พักอาศัยและบริการจัดเลี้ยง 58,885.70 พันล้านดอง เพิ่มขึ้น 10.22% (YoY), รายได้จากบริการเดินทาง 4,394.77 พันล้านดอง เพิ่มขึ้น 18.50% (YoY) และรายได้อื่นๆ 53,293.00 พันล้านดอง ตามลำดับ

จากนโยบายส่งเสริมการท่องเที่ยวของเวียดนามในการเป็นจุดหมายปลายทางการท่องเที่ยวที่ปลอดภัย ส่งผลให้จำนวนนักท่องเที่ยวต่างชาติที่เดินทางเข้าประเทศเวียดนามในเดือน ม.ค.67 อยู่ที่ราว 1.5 ล้านคน เพิ่มขึ้น 10.3% เมื่อเทียบกับเดือนก่อนหน้า และเพิ่มขึ้น 73.6% เมื่อเทียบกับช่วงเดียวกันของปีที่แล้ว (YoY)

จำนวนนักท่องเที่ยวต่างชาติ อยู่ที่ประมาณ 1,512,313 คน คน หรือมากกว่า 1.5 ล้านคน เพิ่มขึ้น 10.3% เมื่อเทียบกับเดือนก่อน (MoM) และเพิ่มขึ้น 73.6% เมื่อเทียบกับช่วงเดียวกันของปีที่แล้ว (YoY) โดยนักท่องเที่ยวต่างชาติส่วนใหญ่มาจากเอเชีย (Asia) 1,125,632 คน (คิดเป็นสัดส่วน 74.4% ของจำนวนนักท่องเที่ยวต่างชาติที่เดินทางมายังเวียดนาม) โดยเฉพาะนักท่องเที่ยวชาวเกาหลีใต้และจีน (417,576 คน และ 242,181 คน) รองลงมามีนักท่องเที่ยวจากยุโรป (Europe) 216,887 คน, นักท่องเที่ยวจากอเมริกา (America) 97,211 คน, นักท่องเที่ยวจากโอเชียเนีย (Oceania) 67,435 คน และนักท่องเที่ยวจากแอฟริกา (Africa) 5,148 คน ตามลำดับ

ด้านการใช้จ่าย

การบริโภคภาคเอกชน ยอดขายรถยนต์นั่งส่วนบุคคล อยู่ที่ 12,393 คัน เพิ่มขึ้น 10.95% เมื่อเทียบกับช่วงเดียวกันของปีที่แล้ว (YoY)

เงินลงทุนจากงบประมาณภาครัฐ อยู่ที่ 31,118.63 พันล้านบาท (ส่วนกลาง 4,662.10 พันล้านบาท และส่วนท้องถิ่น 26,456.53 พันล้านบาท)

การลงทุนภาคเอกชน แบ่งออกเป็น 1) ยอดจดทะเบียนจัดตั้งธุรกิจใหม่ อยู่ที่ 13,536 ราย เพิ่มขึ้น 24.84% เมื่อเทียบกับช่วงเดียวกันของปีที่แล้ว, เงินทุนจดทะเบียน 151,451 พันล้านบาท และจำนวนการจ้างงาน 103,439 คน 2) ยอดขายรถยนต์เชิงพาณิชย์ อยู่ที่ 3,692 คัน หดตัว 6.15% เมื่อเทียบกับช่วงเดียวกันของปีที่แล้ว (YoY)

การค้าระหว่างประเทศ เวียดนามเกินดุลการค้าประมาณ 3.63 พันล้านเหรียญสหรัฐ แบ่งออกเป็นมูลค่าการส่งออกรวม 34,530.82 ล้านดอลลาร์สหรัฐ เพิ่มขึ้น 46.04% เมื่อเทียบกับช่วงเดียวกันของปีที่แล้ว (YoY) และมูลค่าการนำเข้ารวม 30,898.42 ล้านดอลลาร์สหรัฐ เพิ่มขึ้น 34.38% เมื่อเทียบกับช่วงเดียวกันของปีที่แล้ว (YoY) ตามลำดับ

สินค้าส่งออกสำคัญ 5 อันดับแรกของเดือนมกราคม 2567

- (1) โทรศัพท์ทุกชนิดและชิ้นส่วน 5,800 ล้านดอลลาร์สหรัฐ เพิ่มขึ้น 15.8% เมื่อเทียบกับช่วงเดียวกันของปีที่แล้ว
- (2) อุปกรณ์อิเล็กทรอนิกส์ คอมพิวเตอร์และชิ้นส่วน 5,000 ล้านดอลลาร์สหรัฐ เพิ่มขึ้น 57.4% เมื่อเทียบกับช่วงเดียวกันของปีที่แล้ว
- (3) เครื่องจักรและส่วนประกอบ 3,800 ล้านดอลลาร์สหรัฐ เพิ่มขึ้น 31.2% เมื่อเทียบกับช่วงเดียวกันของปีที่แล้ว
- (4) สิ่งทอและเครื่องนุ่งห่ม 2,900 ล้านดอลลาร์สหรัฐ เพิ่มขึ้น 28.6% เมื่อเทียบกับช่วงเดียวกันของปีที่แล้ว
- (5) รองเท้า 1,850 ล้านดอลลาร์สหรัฐ เพิ่มขึ้น 35.0% เมื่อเทียบกับช่วงเดียวกันของปีที่แล้ว

สินค้านำเข้าสำคัญ 5 อันดับแรกของเดือนมกราคม 2567

- (1) อุปกรณ์อิเล็กทรอนิกส์ คอมพิวเตอร์และชิ้นส่วน 8,250 ล้านดอลลาร์สหรัฐ เพิ่มขึ้น 25.7% เมื่อเทียบกับช่วงเดียวกันของปีที่แล้ว
- (2) เครื่องจักรและส่วนประกอบ 4,000 ล้านดอลลาร์สหรัฐ เพิ่มขึ้น 46.0% เมื่อเทียบกับช่วงเดียวกันของปีที่แล้ว
- (3) ผ้า (Fabrics) 1,200 ล้านดอลลาร์สหรัฐ เพิ่มขึ้น 28.2% เมื่อเทียบกับช่วงเดียวกันของปีที่แล้ว
- (4) โทรศัพท์ทุกชนิดและชิ้นส่วน 900 ล้านดอลลาร์สหรัฐ เพิ่มขึ้น 13.4% เมื่อเทียบกับช่วงเดียวกันของปีที่แล้ว
- (5) เหล็กและเหล็กกล้า 850 ล้านดอลลาร์สหรัฐ เพิ่มขึ้น 61.6% เมื่อเทียบกับช่วงเดียวกันของปีที่แล้ว

เสถียรภาพทางเศรษฐกิจ

ดัชนีราคาผู้บริโภค (CPI) ในเดือน ม.ค.67 เพิ่มขึ้น 0.31% เมื่อเทียบกับเดือนก่อน (MoM) และเพิ่มขึ้น 3.37% เมื่อเทียบกับช่วงเดียวกันของปีที่แล้ว (YoY) โดยปัจจัยสำคัญที่ทำให้เงินเฟ้อในเดือน ม.ค.67 เพิ่มขึ้นมาจากราคาขายและค่าบริการสุขภาพ 1.02% ตามมาด้วยราคาที่อยู่อาศัยและวัสดุก่อสร้าง 0.56%, ราคาบริการขนส่ง 0.41%, กลุ่มราคาสินค้าและบริการ 0.4% และราคาอาหารและบริการจัดเลี้ยง 0.21%

ดัชนีราคาผู้บริโภค (CPI) เพิ่มขึ้น 0.31% เมื่อเทียบกับเดือนก่อน (MoM) และเพิ่มขึ้น 3.37% เมื่อเทียบกับช่วงเดียวกันของปีที่แล้ว (YoY)

อัตราเงินเฟ้อพื้นฐาน (Core Inflation) เพิ่มขึ้น 0.21% เมื่อเทียบกับเดือนที่แล้ว (MoM) และเพิ่มขึ้น 2.72% เมื่อเทียบกับช่วงเดียวกันของปีที่แล้ว (YoY)

ทุนสำรองระหว่างประเทศ (Foreign Exchange Reserves) (*ล่าสุด พ.ย.-66) อยู่ที่ 88,085.78 ล้านดอลลาร์สหรัฐ เพิ่มขึ้น 5.52% เมื่อเทียบกับช่วงเดียวกันของปีที่แล้ว (YoY)

ดุลบัญชีเดินสะพัด (Current Account Balance) ยอดเกินดุลบัญชีเดินสะพัด อยู่ที่ 3,632.4 ล้านดอลลาร์สหรัฐ

ภาคการเงิน

ปริมาณเงินความหมายกว้าง (M2) (*ล่าสุด ก.ย.-66) อยู่ที่ 576,744.96 ล้านเหรียญสหรัฐ เพิ่มขึ้น 9.31% เมื่อเทียบกับช่วงเดียวกันของปีที่แล้ว

อัตราแลกเปลี่ยนเฉลี่ย อยู่ที่ระดับ 23,983.08 ดอง/ดอลลาร์สหรัฐ

อัตราดอกเบี้ยนโยบาย (Policy Rate) อยู่ที่ระดับ 3.00%

สินเชื่อภายในประเทศ (Domestic Credit) (*ล่าสุด ก.ย.-66) อยู่ที่ 534,452.30 ล้านเหรียญสหรัฐ เพิ่มขึ้น 9.94% เมื่อเทียบกับช่วงเดียวกันของปีที่

แล้ว (YoY)



สนใจรับข้อมูลข่าวสารของกลุ่มประเทศ CLMV ติดต่อได้ที่ aiti@thaichamber.org
หรือเข้ามาเยือนเว็บไซต์ aiti.thaichamber.org/#/home

ติดต่อเรา : มหาวิทยาลัยหอการค้าไทย 126/1 ถนนวิภาวดี-รังสิต แขวงรัชดาภิเษก 10400, ประเทศไทย

Tel. +66(0) 2697-6357

Fax. +66(0) 2692-3161

Email. aiti@thaichamber.org

