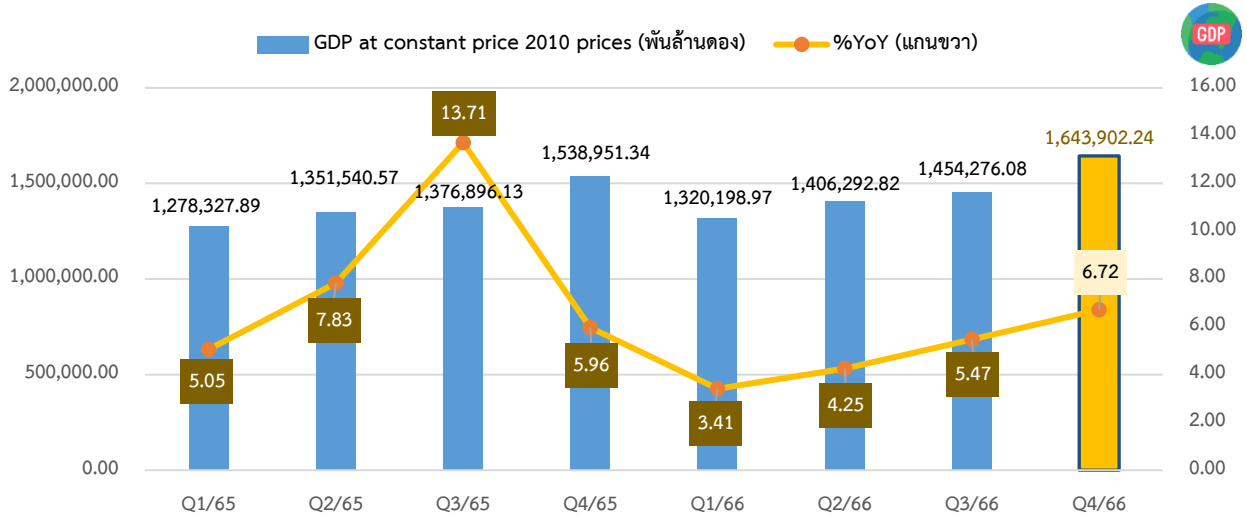




## Highlight: The Second Quarter of 2023 ภาวะเศรษฐกิจเวียดนาม ไตรมาสที่ 4 ปี 2566

รายการ/ปี	Q2/2565	Q3/2565	Q4/2565	Q1/2566	Q2/2566	Q3/2566	Q4/2566
GDP 2010p (พันล้านบาท)	1,351,540.57	1,376,896.13	1,538,951.34	1,320,198.97	1,406,292.82	1,454,276.08	1,643,902.24
(%YoY)	7.83	13.71	5.98	3.41	4.25	5.47	6.72

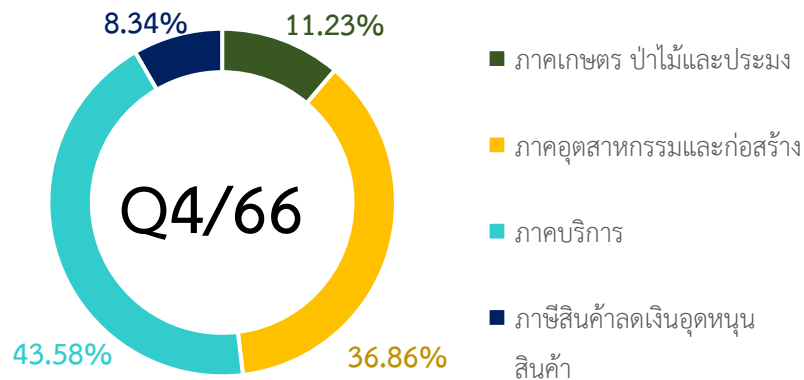
ผลิตภัณฑ์มวลรวมภายในประเทศ (GDP) ไตรมาสที่ 4/2566 ขยายตัว 6.72% เมื่อเทียบกับช่วงเดียวกันของปีก่อน



Source : General Statistics Office of Vietnam

## โครงสร้างทางเศรษฐกิจ : Economic Structure

หน่วย : % of GDP



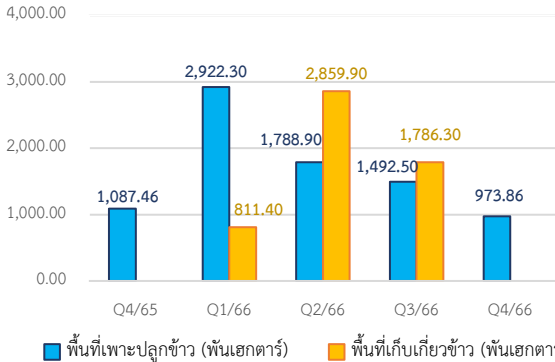
Source : General Statistics Office of Vietnam



## ด้านการผลิต

## ภาคเกษตร (Agriculture Sector)

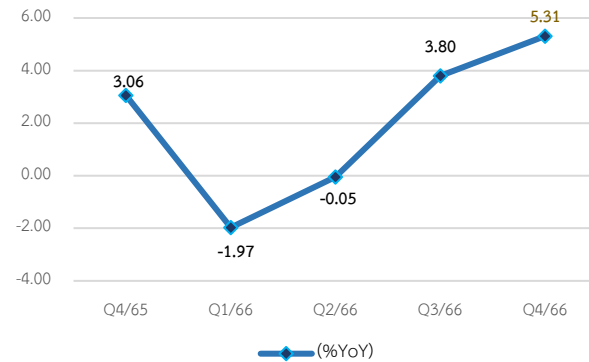
การเกษตร 15 ธ.ค.66 (Q4/66) พื้นที่เพาะปลูกข้าวฤดูหนาว-ใบไม้ผลิ 973.86 พันเฮกตาร์ ส่วนใหญ่อยู่ในดินดอนสามเหลี่ยมปากแม่น้ำโขง 959.42 พันเฮกตาร์



Source : General Statistics Office of Vietnam

## ภาคอุตสาหกรรม (Industrial Sector)

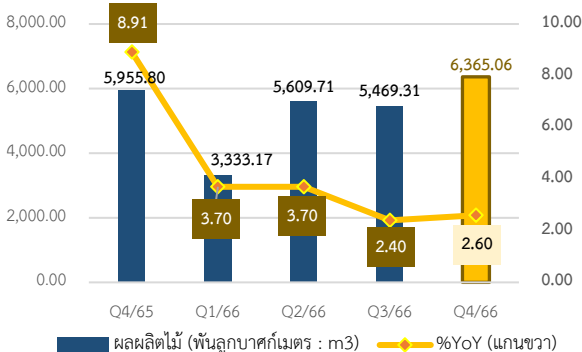
ดัชนีผลผลิตอุตสาหกรรม (Index of Industrial Production: IIP) Q4/66 เพิ่มขึ้น 5.31% เมื่อเทียบกับช่วงเดียวกันของปีที่แล้ว (YoY)



Source : General Statistics Office of Vietnam

## ภาคป่าไม้ (Forestry Sector)

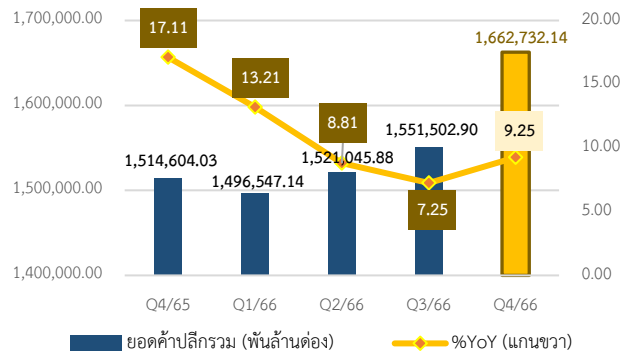
ผลผลิตไม้ Q4/66 อยู่ที่ 6,365.06 พันลูกบาศก์เมตร เพิ่มขึ้น 2.60% เมื่อเทียบกับช่วงเดียวกันของปีที่แล้ว (YoY)



Source : General Statistics Office of Vietnam

## ภาคการค้า (Trade Sector)

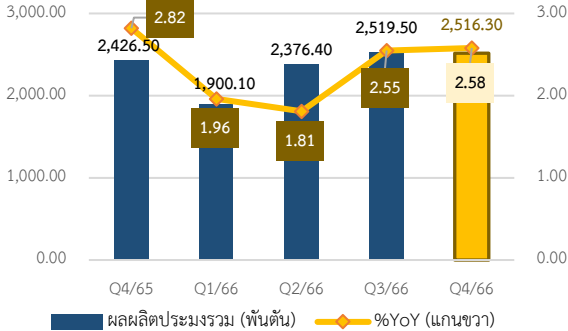
ยอดค้าปลีกสินค้าอุปโภคบริโภคและบริการรวม Q4/66 อยู่ที่ 1,662,732.14 พันล้านบาท เพิ่มขึ้น 9.25% เมื่อเทียบกับช่วงเดียวกันของปีที่แล้ว (YoY)



Source : General Statistics Office of Vietnam

## ภาคประมง (Fishery Sector)

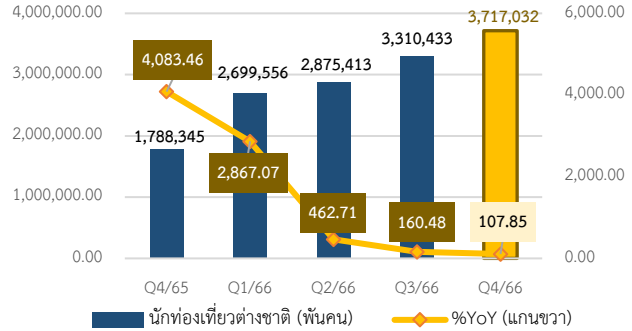
ผลผลิตประมงรวม Q4/66 อยู่ที่ 2,516.3 พันตัน เพิ่มขึ้น 2.58% เมื่อเทียบกับช่วงเดียวกันของปีที่แล้ว (YoY)



Source : General Statistics Office of Vietnam

## ภาคบริการ (Service Sector)

การท่องเที่ยว Q4/66 จำนวนนักท่องเที่ยวต่างชาติอยู่ที่ 3,717,032 คน เพิ่มขึ้น 107.85% เมื่อเทียบกับช่วงเดียวกันของปีที่แล้ว (YoY)



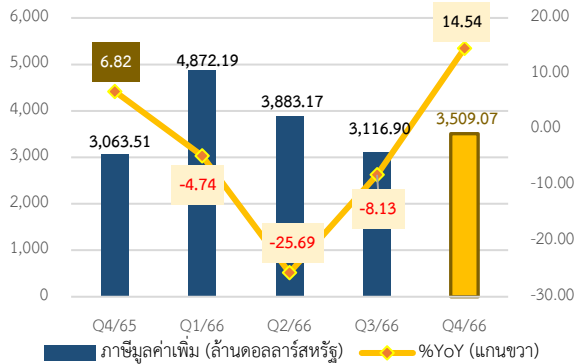
Source : General Statistics Office of Vietnam



## ด้านการใช้จ่าย

## การบริโภคภาคเอกชน (Private Consumption)

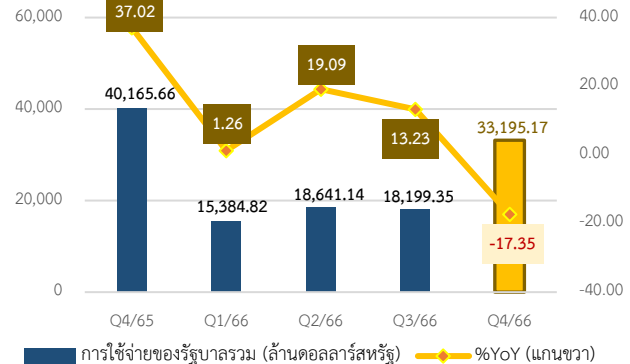
ภาษีมูลค่าเพิ่มที่จัดเก็บได้ (VAT/GST) Q4/66 อยู่ที่ 3,509.07 ล้านเหรียญสหรัฐ เพิ่มขึ้น 14.54% เมื่อเทียบกับช่วงเดียวกันของปีที่แล้ว (YoY)



Source : CEIC Data

## ภาครัฐคลัง (Fiscal)

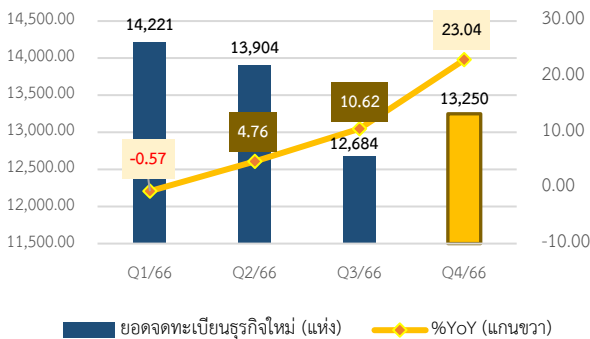
รายจ่ายรัฐบาลรวม Q4/66 อยู่ที่ 33,195.17 ล้านเหรียญสหรัฐ ลดลง 17.35% เมื่อเทียบกับช่วงเดียวกันของปีที่แล้ว (YoY)



Source : CEIC Data

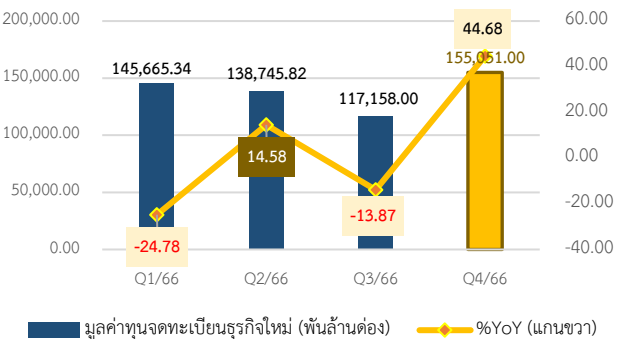
## การลงทุนภาคเอกชน (Private Investment)

ยอดจดทะเบียนจัดตั้งธุรกิจใหม่ เดือน ธ.ค. ปี 66 (Q4/66) จำนวน 13,250 ราย เพิ่มขึ้น 23.04% เมื่อเทียบกับช่วงเดียวกันของปีที่แล้ว (YoY)



Source : General Statistics Office of Vietnam

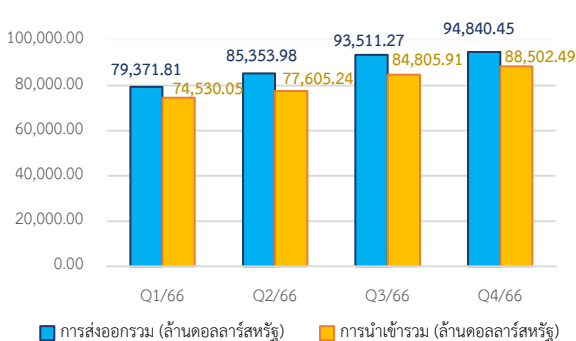
ทุนจดทะเบียนการจัดตั้งธุรกิจใหม่ เดือน ธ.ค. ปี 66 (Q4/66) อยู่ที่ 155,051.0 พันล้านดอง เพิ่มขึ้น 44.68% เมื่อเทียบกับช่วงเดียวกันของปีที่แล้ว (YoY)



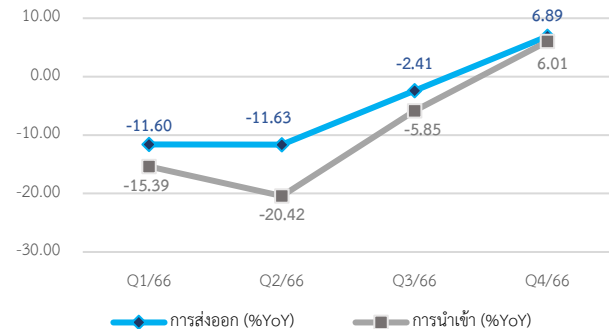
Source : General Statistics Office of Vietnam

## การค้าระหว่างประเทศ (International Trade)

Q4/66 เวียดนามเกินดุลการค้าแล้ว 6,337.96 ล้านเหรียญสหรัฐ แบ่งออกเป็นมูลค่าการส่งออกรวม 94,840.45 ล้านเหรียญสหรัฐ เพิ่มขึ้น 6.89% เมื่อเทียบกับช่วงเดียวกันของปีที่แล้ว (YoY) และมูลค่าการนำเข้ารวม 88,502.49 ล้านเหรียญสหรัฐ เพิ่มขึ้น 6.01% เมื่อเทียบกับช่วงเดียวกันของปีที่แล้ว (YoY)



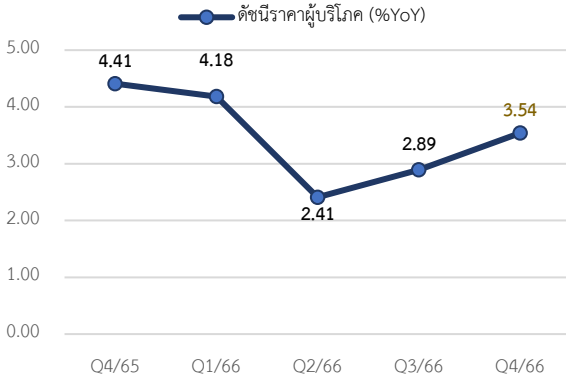
Source : General Statistics Office of Vietnam



Source : General Statistics Office of Vietnam

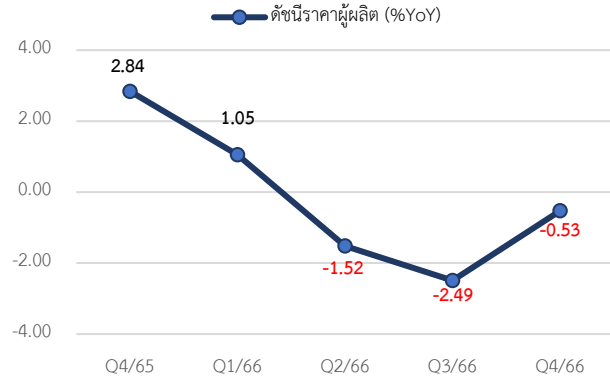

**เครื่องชี้วัดเสถียรภาพทางเศรษฐกิจ**

**ดัชนีราคาผู้บริโภค (CPI) Q4/66 เพิ่มขึ้น 3.54%** เมื่อเทียบกับช่วงเดียวกันของปีที่แล้ว (YoY)



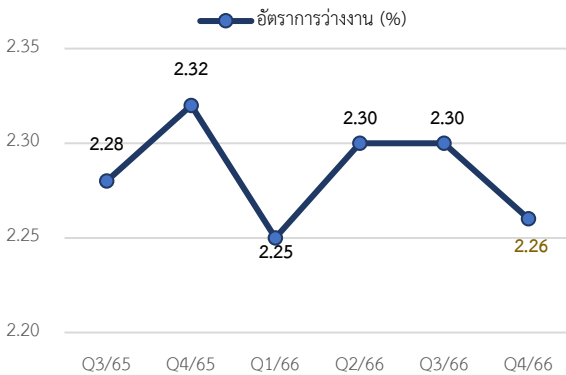
Source : General Statistics Office of Vietnam

**ดัชนีราคาผู้ผลิต (PPI) Q4/66 ลดลง 0.53%** เมื่อเทียบกับช่วงเดียวกันของปีที่แล้ว (YoY)



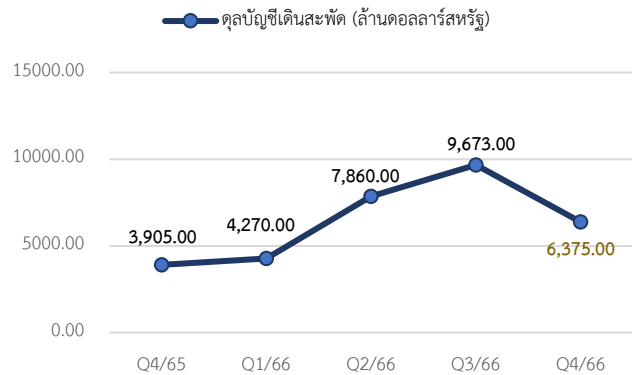
Source : CEIC Data

**อัตราการว่างงาน Q4/66 อยู่ที่ระดับ 2.26%**



Source : CEIC Data

**เกินดุลบัญชีเดินสะพัด Q4/66 อยู่ที่ 6,375.0 ล้านดอลลาร์สหรัฐ**

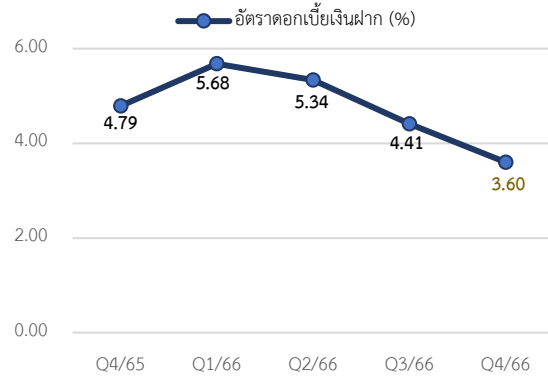


Source : CEIC Data



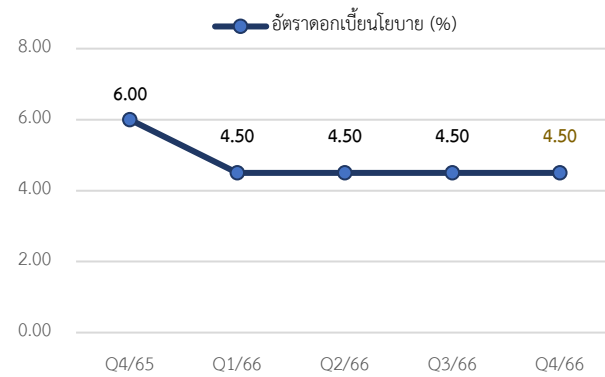
## ภาวะการเงิน

อัตราดอกเบี้ยเงินฝาก Q4/66 อยู่ที่ระดับ 3.60% ต่อปี



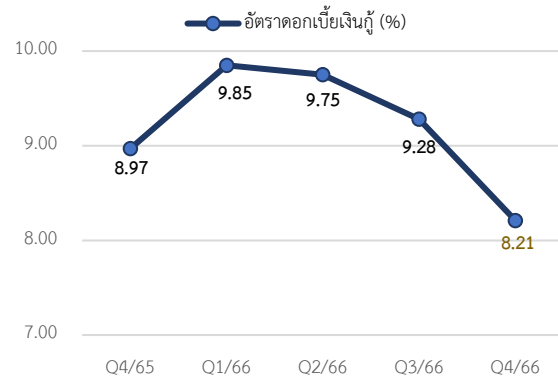
Source : International Monetary Fund

อัตราดอกเบี้ยนโยบาย (Policy Rate) Q4/66 อยู่ที่ระดับ 4.5% ต่อปี



Source : International Monetary Fund (Latest Q3/66)

อัตราดอกเบี้ยเงินกู้ Q4/66 อยู่ที่ระดับ 8.21% ต่อปี



Source : International Monetary Fund

## สรุปภาวะเศรษฐกิจเวียดนาม ไตรมาสที่ 4 ปี 2566

**ผลิตภัณฑ์มวลรวมภายในประเทศ (GDP) ของเวียดนามในไตรมาสที่ 4 ปี 2566** ขยายตัว 6.72% เมื่อเทียบกับช่วงเดียวกันของปีที่แล้ว (YoY) เติบโตขึ้นจากการขยายตัว 3.41% ในไตรมาสแรก, 4.25% ในไตรมาสสอง และ 5.47% ในไตรมาสที่ 3 ของปี 2566

**ด้านการผลิต :** ภาคเกษตรกรรม ป่าไม้และประมง ขยายตัว 4.13%, ภาคอุตสาหกรรมและการก่อสร้าง ขยายตัว 7.35% และภาคบริการ ขยายตัว 7.29%

**ด้านการใช้จ่าย :** การใช้จ่ายเพื่อการอุปโภคบริโภคขั้นสุดท้ายของเอกชน ขยายตัว 4.86% เมื่อเทียบกับช่วงเดียวกันของปีที่แล้ว, การสะสมทุนในสินทรัพย์ ขยายตัว 6.21%, การส่งออกสินค้าและบริการ ขยายตัว 8.68% และการนำเข้าสินค้าและบริการ ขยายตัว 8.76%

### ด้านการผลิต

**การเกษตร** ในช่วงกลางเดือนธันวาคม 2566 (Q4/66) พื้นที่เพาะปลูกข้าวฤดูหนาว-ฤดูใบไม้ผลิของเวียดนามในภาคใต้ 973.86 พันเฮกตาร์ โดยพื้นที่เพาะปลูกข้าวส่วนใหญ่มาจากพื้นที่สามเหลี่ยมปากแม่น้ำโขง 959.42 พันเฮกตาร์

**การป่าไม้** ผลผลิตไม้ Q4/66 คาดอยู่ที่ 6,365.06 พันลูกบาศก์เมตร เพิ่มขึ้น 2.60% เมื่อเทียบกับช่วงเดียวกันของปีที่แล้ว (YoY)

**การประมง** ผลผลิตจากการทำประมง Q4/66 คาดอยู่ที่ 2,516.3 พันตัน หรือประมาณ 2.5 ล้านตัน เพิ่มขึ้น 2.58% เมื่อเทียบกับช่วงเดียวกันของปีที่แล้ว (YoY) จำแนกออกเป็นผลผลิตจากการเพาะเลี้ยง 1,650.3 พันตัน เพิ่มขึ้น 4.97%YoY และผลผลิตจากการจับสัตว์น้ำ 866.0 พันตัน หดตัว 1.70%YoY

**ดัชนีผลผลิตอุตสาหกรรม (IIP) Q4/66** เพิ่มขึ้น 4.97% เมื่อเทียบกับช่วงเดียวกันของปีที่แล้ว (YoY)

**ยอดการค้าปลีกสินค้าอุปโภคบริโภคและบริการ Q4/66** อยู่ที่ประมาณ 1,662,732.14 พันล้านดอง หรือประมาณ 1,662.7 ล้านล้านดอง เพิ่มขึ้น 7.2% เมื่อเทียบกับไตรมาสก่อนหน้า และเพิ่มขึ้น 9.3% เมื่อเทียบกับช่วงเดียวกันของปีที่แล้ว (YoY)

**จำนวนนักท่องเที่ยวต่างชาติ Q4/66** คาดอยู่ที่ 3,717,032 คน นักท่องเที่ยวต่างชาติส่วนใหญ่มาจากเอเชีย (Asia) 2,926,012 คน โดยเฉพาะนักท่องเที่ยวชาวเกาหลีใต้และชาวจีน มีจำนวน 1,010,222 คน และ 620,632 คน รองลงมามีนักท่องเที่ยวจากยุโรป (Europe) 443,336 คน, นักท่องเที่ยวจากอเมริกา (America) 220,956 คน, นักท่องเที่ยวจากโอเชียเนีย (Oceania) 116,990 คน และนักท่องเที่ยวจากแอฟริกา (Africa) 9,738 คน ตามลำดับ

## ด้านการใช้จ่าย

ภาษีมูลค่าเพิ่มที่จัดเก็บได้ (VAT/GST) Q4/66 อยู่ที่ 3,509.07 ล้านเหรียญสหรัฐ เพิ่มขึ้น 14.54% เมื่อเทียบกับช่วงเดียวกันของปีที่แล้ว (YoY)

การใช้จ่ายภาครัฐบาลรวม Q4/66 อยู่ที่ 33,195.17 ล้านเหรียญสหรัฐ ลดลง 17.35% เมื่อเทียบกับช่วงเดียวกันของปีที่แล้ว (YoY)

การลงทุนภาคเอกชน แบ่งออกเป็น 1) ยอดจดทะเบียนจัดตั้งธุรกิจใหม่ ณ สิ้นเดือน ธ.ค. ปี 2566 (Q4/66) อยู่ที่ 155,051.0 พันล้านดอลลาร์ ต้อง เพิ่มขึ้น 44.68% เมื่อเทียบกับช่วงเดียวกันของปีที่แล้ว (YoY) และ 2) ยอดจดทะเบียนจัดตั้งธุรกิจใหม่ ณ สิ้นเดือน ธ.ค. ปี 2566 (Q4/66) อยู่ที่ 13,250 ราย เพิ่มขึ้น 23.04% เมื่อเทียบกับช่วงเดียวกันของปีที่แล้ว (YoY)

การค้าระหว่างประเทศ Q4/66 เวียดนามเกินดุลการค้าราว 6,337.96 ล้านเหรียญสหรัฐ แบ่งออกเป็นมูลค่าการส่งออกรวม 94,840.45 ล้านเหรียญสหรัฐ และมูลค่าการนำเข้ารวม 88,502.49 ล้านเหรียญสหรัฐ เพิ่มขึ้น 6.89% และ 6.01% เมื่อเทียบกับช่วงเดียวกันของปีที่แล้ว (YoY) ตามลำดับ

## เสถียรภาพทางเศรษฐกิจ

ดัชนีราคาผู้บริโภค (CPI) Q4/66 เพิ่มขึ้น 3.54% เมื่อเทียบกับช่วงเดียวกันของปีที่แล้ว (YoY)

ดัชนีราคาผู้ผลิต (PPI) Q4/66 ลดลง 0.53% เมื่อเทียบกับช่วงเดียวกันของปีที่แล้ว (YoY)

อัตราการว่างงานของเวียดนามในไตรมาสที่ 4 ของปี 2566 อยู่ที่ระดับ 2.26% ลดลงจากร้อยละ (Percentage Point) 0.06 เมื่อเทียบกับช่วงเดียวกันของปีที่แล้ว

อัตราการว่างงาน Q4/66 อยู่ที่ระดับ 2.26%

ดุลบัญชีเดินสะพัด (Current Account Balance) Q4/66 เกินดุลบัญชีเดินสะพัด อยู่ที่ 6,375.0 ล้านดอลลาร์สหรัฐ

## ภาคการเงิน

อัตราดอกเบี้ยเงินฝาก Q4/66 อยู่ที่ระดับ 3.60 ต่อปี

อัตราดอกเบี้ยเงินกู้ Q4/66 อยู่ที่ระดับ 8.21% ต่อปี

อัตราดอกเบี้ยนโยบาย (Policy Rate) Q4/66 อยู่ที่ระดับ 4.5% ต่อปี

สนใจรับข้อมูลข่าวสารของกลุ่มประเทศ CLMV ติดต่อได้ที่ [aiti@thaichamber.org](mailto:aiti@thaichamber.org)

หรือเข้ามาเยือนเว็บไซต์ [aiti.thaichamber.org/#/home](http://aiti.thaichamber.org/#/home)

ติดต่อเรา : มหาวิทยาลัยหอการค้าไทย 126/1 ถนนวิภาวดี-รังสิต แขวงรัชดาภิเษก 10400, ประเทศไทย

Tel. +66(0) 2697-6357

Fax. +66(0) 2692-3161

Email. [aiti@thaichamber.org](mailto:aiti@thaichamber.org)

