



Highlight Yearly: ภาวะเศรษฐกิจเวียดนาม ปี 2566

ข้อมูลพื้นฐานเศรษฐกิจสาธารณรัฐสังคมนิยมเวียดนาม

ข้อมูลทั่วไป (ณ ปี 2566)

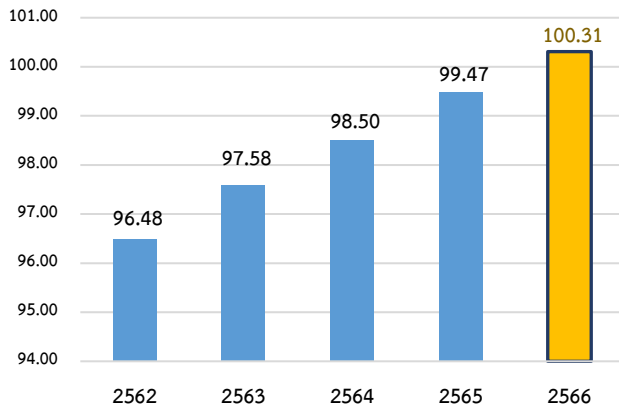
| | | | |
|--------------------|-----------------------------------------------------------------------------------------------------------------------------------------------------------------------------------------------------------------------------------------------------------------------------------------------------------------------------------------------------------------------------------------------------------------------------------------------------------------------------------------------------------------------------------------------------------------------------------------------------------------------------------------------------------------------------------------------------|---------------|-----------------------------------------------|
| GDP 2010p /1 | 5,830,724.95 พันล้านดอง | เมืองหลัก | กรุงฮานอย (Hanoi) |
| GDP Growth /1 | 5.05%YoY | พื้นที่ | 331,698 ตารางกิโลเมตร |
| รายได้ต่อหัว /2 | 4,284 เหรียญสหรัฐ | ประชากร /1 | 100.31 ล้านคน |
| อัตราเงินเฟ้อ /2 | 3.25%YoY | พรมแดนติดกับ | 3 ประเทศ (จีน, สปป.ลาว, กัมพูชา) |
| หนี้สาธารณะ /4 | 37.40% of GDP (*2565) | นายกรัฐมนตรี | นายฝีม มิง จิ๊ญ (H.E. Mr. Pham Minh Chinh) |
| อัตราการว่างงาน /1 | 2.28% | ประธานาธิบดี | นายหวอ วัน เทือง (Vo Van Thuong) |
| อัตราแลกเปลี่ยน /2 | 1 เหรียญสหรัฐ = 23,793.57 ดอง (Dong) | ระบบการปกครอง | ระบอบสังคมนิยมคอมมิวนิสต์ มีพรรคการเมืองเดียว |
| ธนาคารกลาง | State Bank of Vietnam : SBV | | |
| เหตุการณ์สำคัญ /3 | <ul style="list-style-type: none"> - การขยายเวลาลดภาษีมูลค่าเพิ่ม (VAT) เหลือ 8% จากเดิม 10% จนถึงเดือน มิ.ย.67 - การปรับลดดอกเบี้ยนโยบายลงอีก 0.50% - 2% นับเป็นการปรับดอกเบี้ยครั้งที่ 4 ในปีนี้ - การจัดระเบียบออกหุ้นกู้ที่เข้มงวดมากขึ้นของภาครัฐ เหตุความเสถียรปัญหาพองสบู่ในภาคอสังหา - เวียดนามร่วมลงนามในความตกลงการค้าเสรีกับอิสราเอล (VIFTA) เป็นที่เรียบร้อยแล้ว - สภาแห่งชาติมีมติจัดเก็บอัตราภาษีนิติบุคคลขั้นต่ำทั่วโลก (15%) แก่บริษัทต่างชาติตั้งแต่ 1 ม.ค.67 - มุ่งบรรลุเป้าหมายการปล่อยคาร์บอนเป็นศูนย์ภายในปี 2593 - สหรัฐฯ-เวียดนาม ประกาศยกระดับความสัมพันธ์ทางการทูต 'หุ้นส่วนทางยุทธศาสตร์ที่ครอบคลุม' | | |



Source : /1 General Statistics Office of Vietnam, /2 CEIC Data, /3 สำนักข่าวอื่นๆ, /4 Ministry of Finance of Vietnam

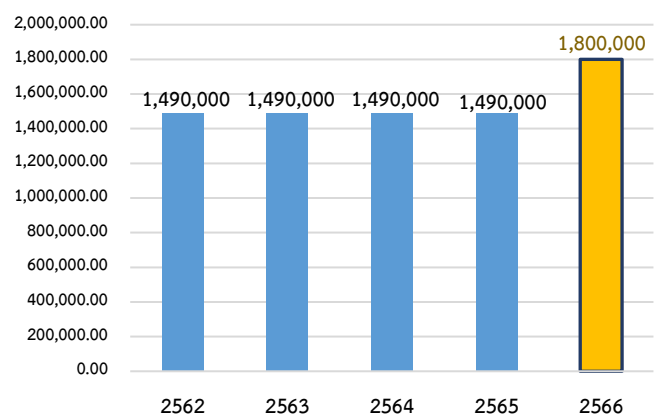
ประเด็นทางด้านสังคม (Social Issues)

จำนวนประชากรเฉลี่ยต่อปี (ล้านคน)



Source : General Statistics Office of Vietnam

ค่าจ้างแรงงานขั้นต่ำต่อเดือน (ดองเวียดนาม : VND)



Source : Ministry of Labor

สถิติทางการศึกษา : Education Statistics

| ระดับการศึกษา/ปี | 2563 | | | | 2564 | | | |
|--------------------------------|----------------|-------|---------------|------|----------------|-------|---------------|-------|
| | นักเรียน/นิสิต | | ครู/อาจารย์ | | นักเรียน/นิสิต | | ครู/อาจารย์ | |
| | จำนวน (พันคน) | %YoY | จำนวน (พันคน) | %YoY | จำนวน (พันคน) | %YoY | จำนวน (พันคน) | %YoY |
| อนุบาลศึกษา | 4,327.70 | 0.30 | 281.4 | 4.88 | 3,895.30 | -9.99 | 279.2 | -0.78 |
| โรงเรียนประถมศึกษา | 17,547.00 | 3.42 | 816.70 | 1.52 | 17,921.10 | 2.13 | 813.20 | -0.43 |
| มหาวิทยาลัย & วิทยาลัย | 1,906.00 | 13.93 | 76.60 | 4.79 | - | - | - | - |
| - ผู้สำเร็จการศึกษามหาวิทยาลัย | 242.40 | -7.90 | | | - | - | | |

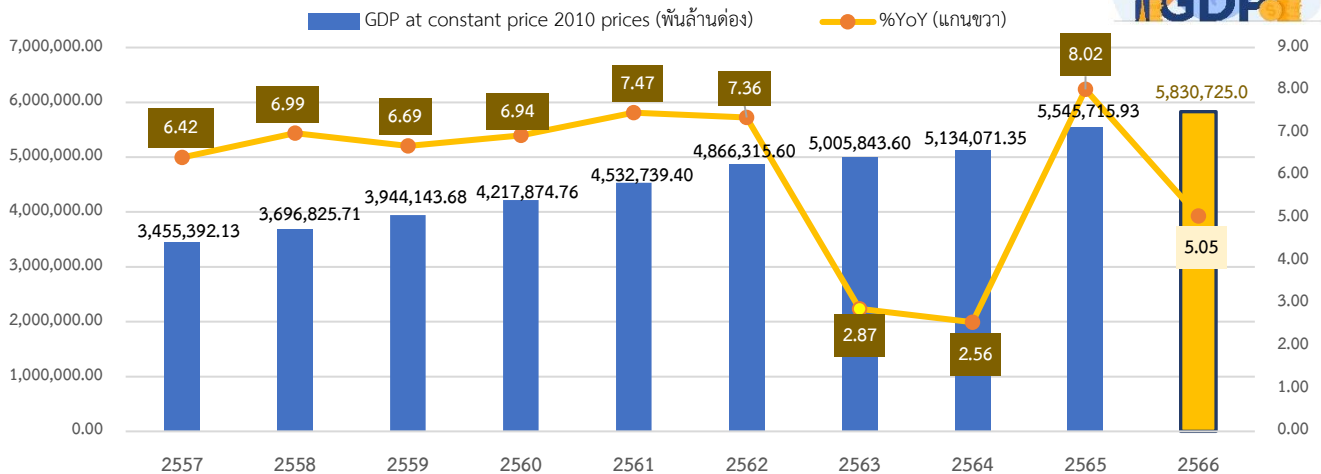
Source : General Statistics Office of Vietnam



Highlight Yearly: ภาวะเศรษฐกิจเวียดนาม ปี 2566

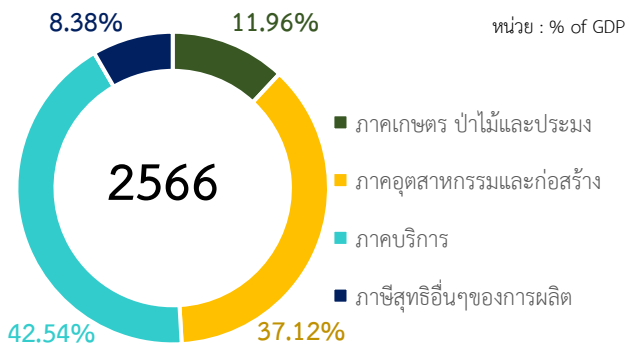
| รายการ/ปี | 2560 | 2561 | 2562 | 2563 | 2564 | 2565 | 2566 |
|---------------------------|--------------|--------------|--------------|--------------|--------------|--------------|--------------|
| GDP 2010p (พันล้านบาท) | 4,217,874.76 | 4,532,739.40 | 4,866,315.60 | 5,005,843.60 | 5,134,071.35 | 5,545,715.93 | 5,830,724.95 |
| (%YoY) | 6.94 | 7.47 | 7.36 | 2.87 | 2.56 | 8.02 | 5.05 |

ผลิตภัณฑ์มวลรวมในประเทศ ปี 2566 ขยายตัวร้อยละ 5.05 จากช่วงเดียวกันของปีก่อน

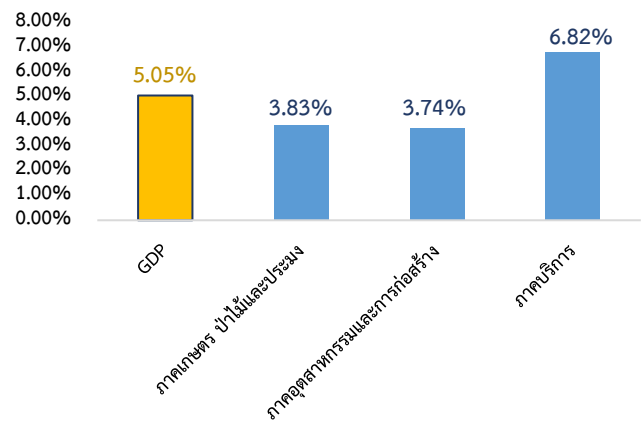


Source : General Statistics Office of Vietnam

โครงสร้างทางเศรษฐกิจ



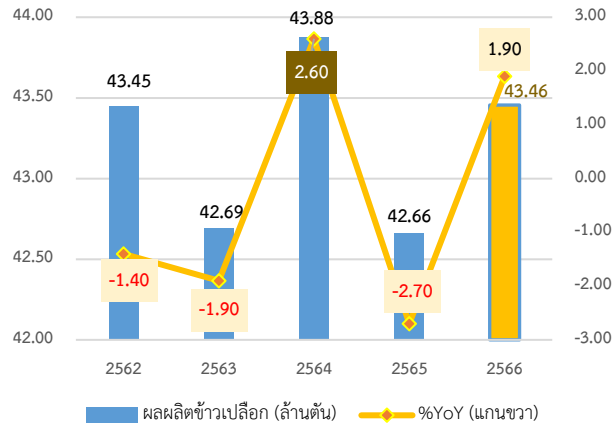
อัตราการเติบโตของ GDP ปี 2566



Source : General Statistics Office of Vietnam


ด้านการผลิต
ภาคเกษตร (Agriculture Sector)

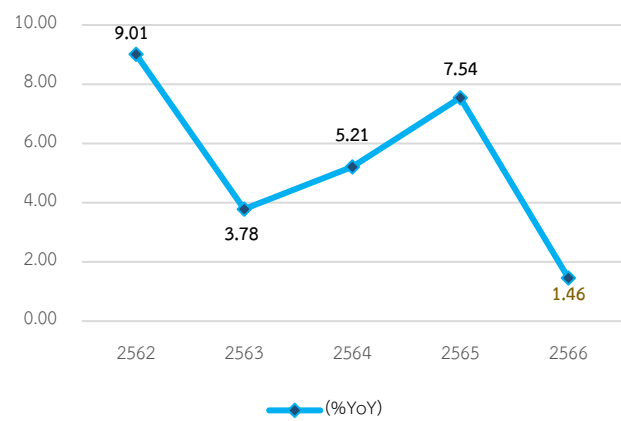
ผลผลิตข้าว ปี 2566 อยู่ที่ 43,455.50 พันตัน หรือ 43.5 ล้านตัน เพิ่มขึ้น 0.8 ล้านตัน (1.9%YoY)



Source : General Statistics Office of Vietnam

ภาคอุตสาหกรรม (Industrial Sector)

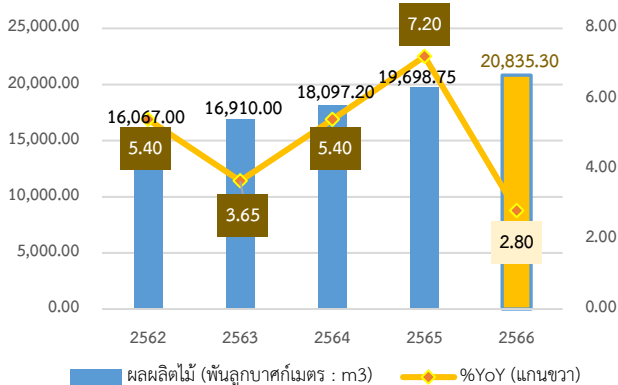
ดัชนีผลผลิตอุตสาหกรรม (Industrial Production Index: IIP) ปี 2566 เพิ่มขึ้น 1.46% เมื่อเทียบกับช่วงเดียวกันของปีที่แล้ว



Source : General Statistics Office of Vietnam

ภาคป่าไม้ (Forestry Sector)

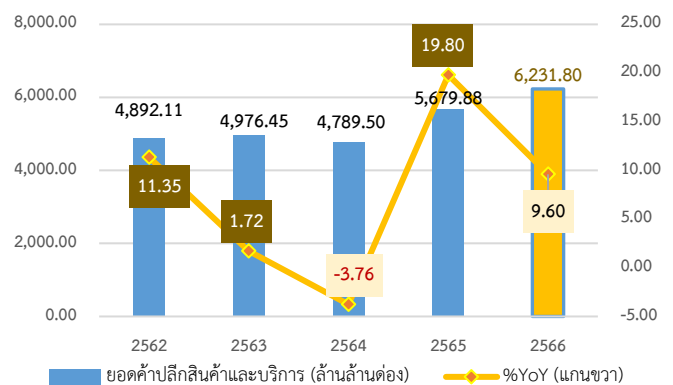
ผลผลิตไม้ ปี 2566 อยู่ที่ 20,835.30 พันลูกบาศก์เมตร เพิ่มขึ้น 2.80% เมื่อเทียบกับช่วงเดียวกันของปีที่แล้ว



Source : General Statistics Office of Vietnam

ภาคการค้า (Trade Sector)

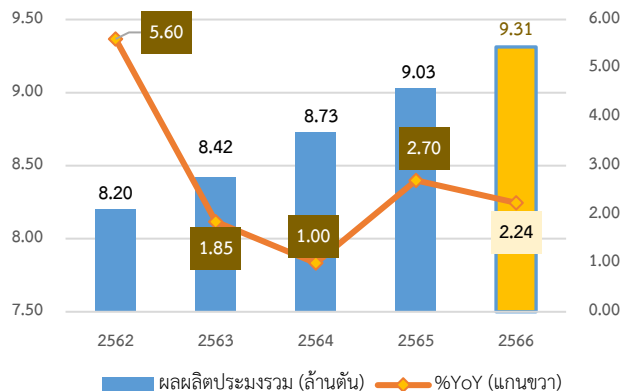
ยอดค้าปลีกสินค้าและบริการ ปี 2566 อยู่ที่ 6,231.8 ล้านล้านบาท เพิ่มขึ้น 9.6% เมื่อเทียบกับช่วงเดียวกันของปีที่แล้ว



Source : General Statistics Office of Vietnam

ภาคประมง (Fishery Sector)

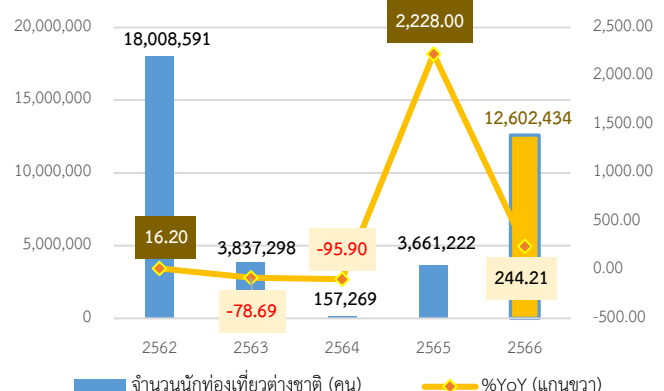
ผลผลิตประมงรวม ปี 2566 อยู่ที่ราว 9,312.30 พันตัน หรือ 9.3 ล้านตัน เพิ่มขึ้น 2.24% เมื่อเทียบกับช่วงเดียวกันของปีที่แล้ว



Source : General Statistics Office of Vietnam

ภาคบริการ (Service Sector)

การท่องเที่ยว ปี 2566 จำนวนนักท่องเที่ยวต่างชาติอยู่ที่ 12,602,434 คน เพิ่มขึ้น 244.21% เมื่อเทียบกับช่วงเดียวกันของปีที่แล้ว

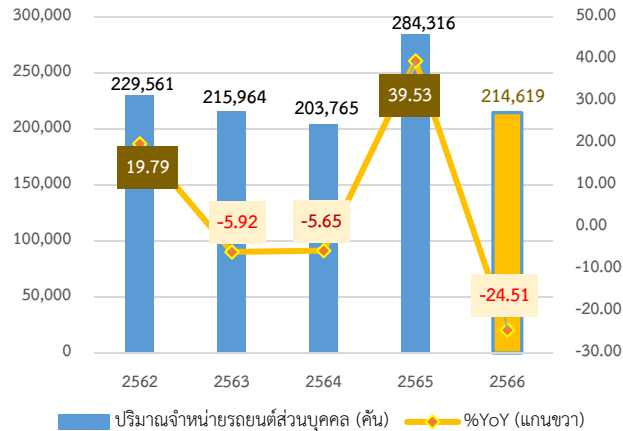


Source : General Statistics Office of Vietnam

ด้านการใช้จ่าย

การบริโภคภาคเอกชน (Private Consumption)

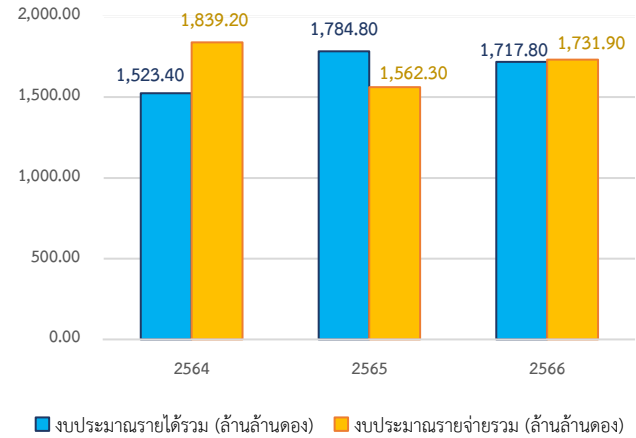
ยอดขายรถยนต์ส่วนบุคคล (Passenger Vehicles) ปี 2566 อยู่ที่ 214,619 คัน ลดลง 24.51% เมื่อเทียบกับช่วงเดียวกันของปีที่แล้ว



Source : CEIC Data

ภาครัฐคลัง (Fiscal)

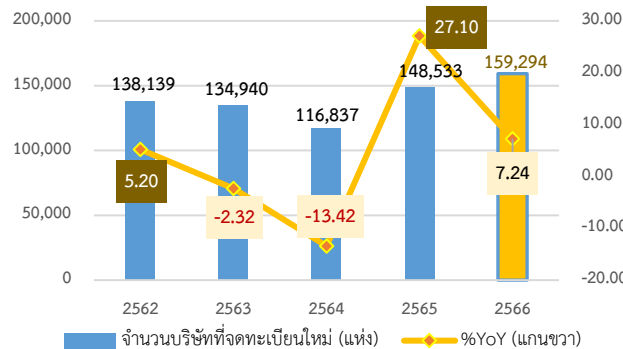
งบประมาณรายได้และรายจ่ายของรัฐบาล ปี 2566 อยู่ที่ 1,717.8 ล้านล้านบาท ลดลง 5.4%YoY และ 1,731.9 ล้านล้านบาท เพิ่มขึ้น 10.9%YoY



Source : General Statistics Office of Vietnam

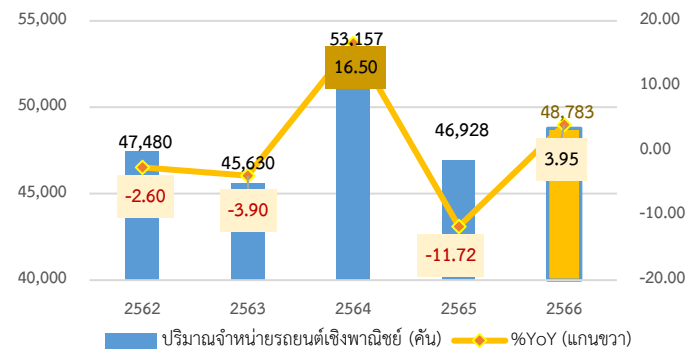
การลงทุนภาคเอกชน (Private Investment)

การจดทะเบียนจัดตั้งธุรกิจใหม่ (จัดตั้งธุรกิจ) ปี 2566 อยู่ที่ 159,294 แห่ง เพิ่มขึ้น 7.24% เมื่อเทียบกับช่วงเดียวกันของปีที่แล้ว เงินทุนจดทะเบียน 1,521,259 พันล้านบาท



Source : General Statistics Office of Vietnam

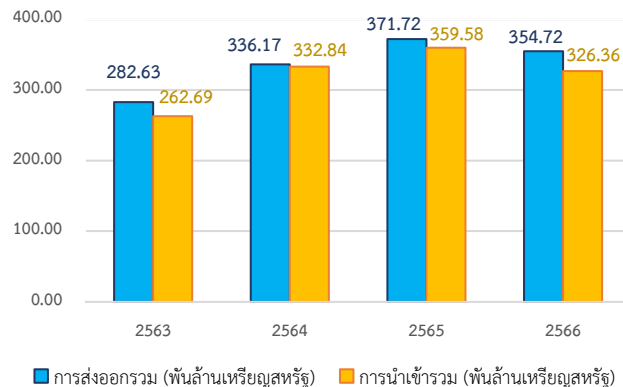
ยอดขายรถยนต์เชิงพาณิชย์ (Commercial Vehicles) ปี 2566 อยู่ที่ 48,783 คัน เพิ่มขึ้น 3.95% เมื่อเทียบกับช่วงเดียวกันของปีที่แล้ว



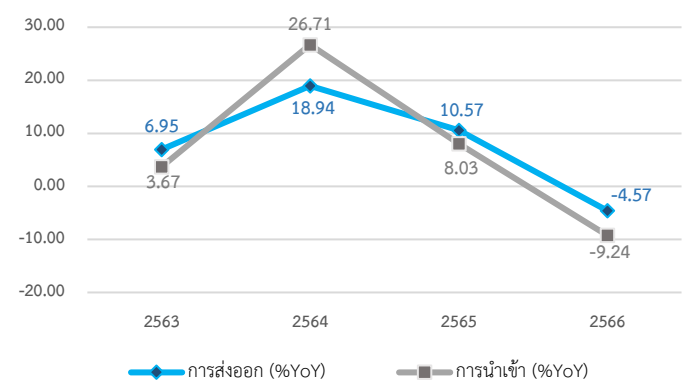
Source : CEIC Data

การค้าระหว่างประเทศ (International Trade)

ปี 2566 เวียดนามเกินดุลการค้า 28,363.06 ล้านดอลลาร์สหรัฐ แบ่งออกเป็นมูลค่าการส่งออกรวม 354,720.99 ล้านดอลลาร์สหรัฐ หดตัว 4.57% เมื่อเทียบกับช่วงเดียวกันของปีที่แล้ว และมูลค่าการนำเข้ารวม 326,357.93 ล้านดอลลาร์สหรัฐ หดตัว 9.24 เมื่อเทียบกับช่วงเดียวกันของปีที่แล้ว



Source : General Statistics Office of Vietnam



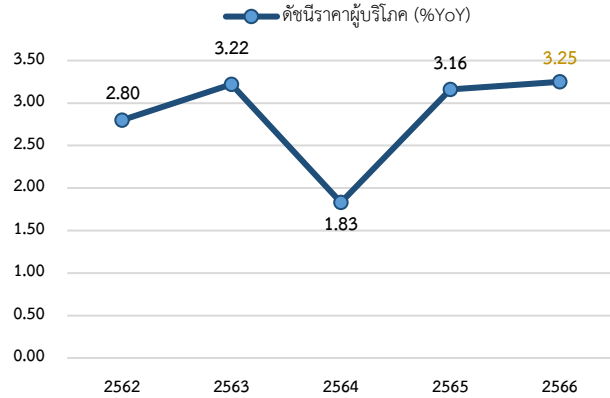
Source : General Statistics Office of Vietnam



Highlight Quarterly: ภาพเศรษฐกิจเวียดนาม ปี 2566

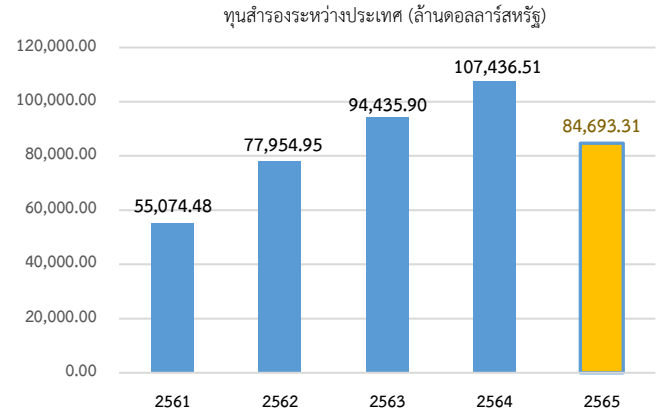
เครื่องชี้วัดเสถียรภาพทางเศรษฐกิจที่สำคัญ

ดัชนีราคาผู้บริโภค (CPI) ปี 2566 เพิ่มขึ้น 3.25% เมื่อเทียบกับช่วงเดียวกันของปีที่แล้ว



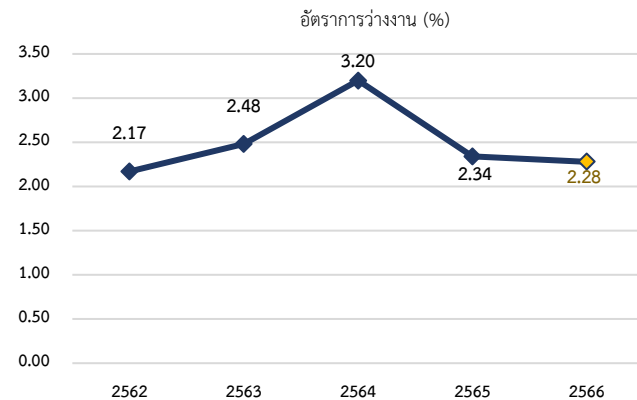
Source : General Statistics Office of Vietnam

ทุนสำรองระหว่างประเทศ ปี 2565 อยู่ที่ 87,130.93 ล้านเหรียญสหรัฐ



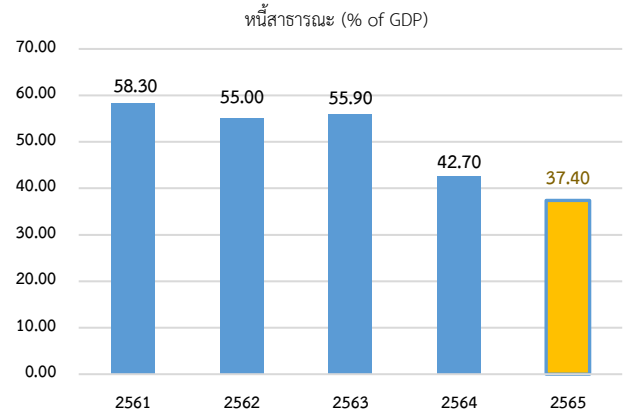
Source : CEIC Data (Latest-2565)

อัตราการว่างงาน ปี 2566 อยู่ที่ระดับ 2.28%



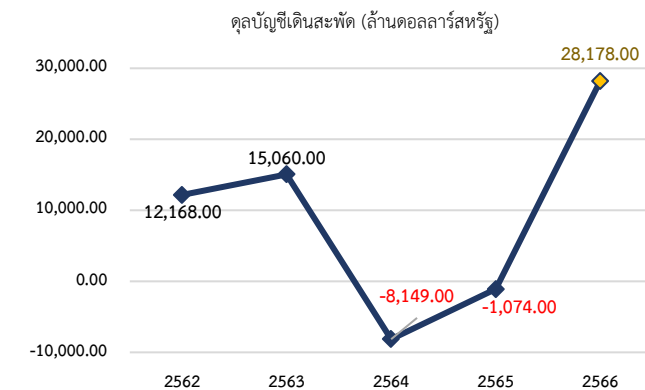
Source : General Statistics Office of Vietnam

หนี้สาธารณะ (Public Debt) ปี 2565 อยู่ที่ระดับ 37.40% ของ GDP



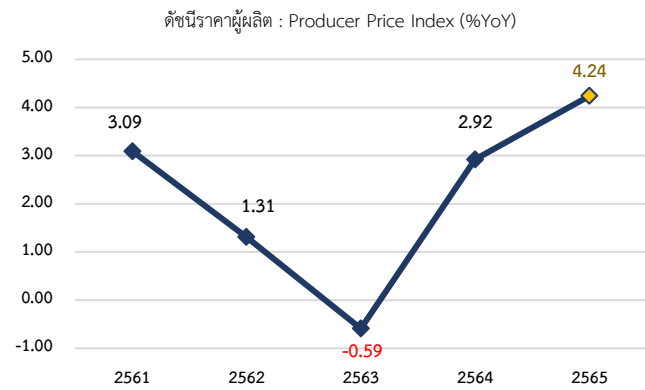
Source : Ministry of Finance (Latest-2565)

เกินดุลบัญชีเดินสะพัด ปี 2566 อยู่ที่ 28,178.00 ล้านเหรียญสหรัฐ



Source : CEIC Data

ดัชนีราคาผู้ผลิต (PPI) ปี 2565 เพิ่มขึ้น 4.24% เมื่อเทียบกับช่วงเดียวกันของปีที่แล้ว



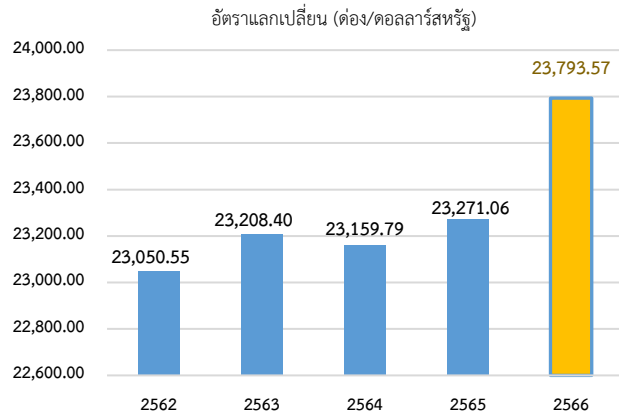
Source : General Statistics Office of Vietnam (Latest-2565)



Highlight Quarterly: ภาวะเศรษฐกิจเวียดนาม ปี 2566

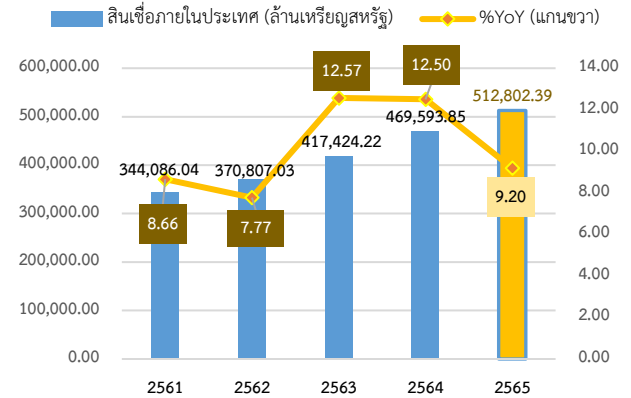
ภาคการเงิน

อัตราแลกเปลี่ยนเฉลี่ย ปี 2566 อยู่ที่ระดับ 23,793.57 ต่อต่อเหรียญสหรัฐ



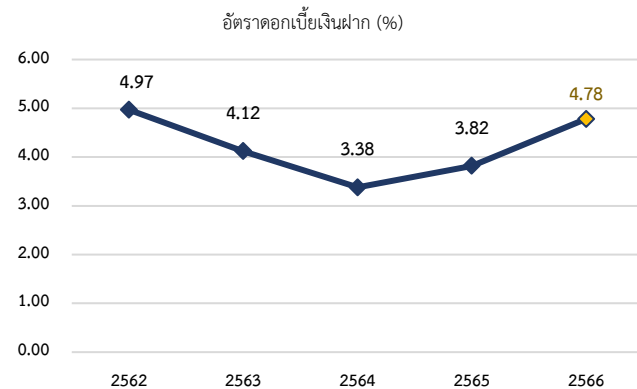
Source : CEIC Data

สินเชื่อภายในประเทศ ปี 2565 อยู่ที่ 512,802.39 ล้านเหรียญสหรัฐ เพิ่มขึ้น 9.20% เมื่อเทียบกับช่วงเดียวกันของปีที่แล้ว



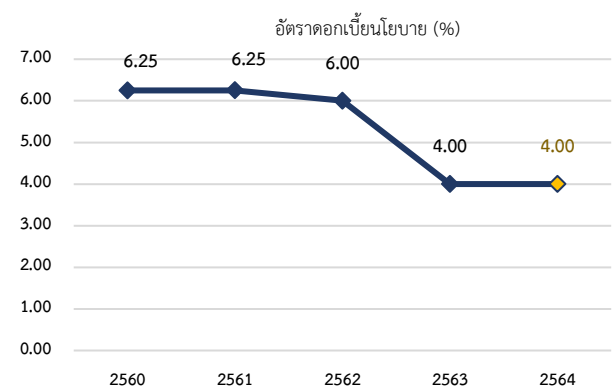
Source : CEIC Data (Latest-2565)

อัตราดอกเบี้ยเงินฝาก (Deposit Rate) ปี 2566 อยู่ที่ระดับ 4.78%



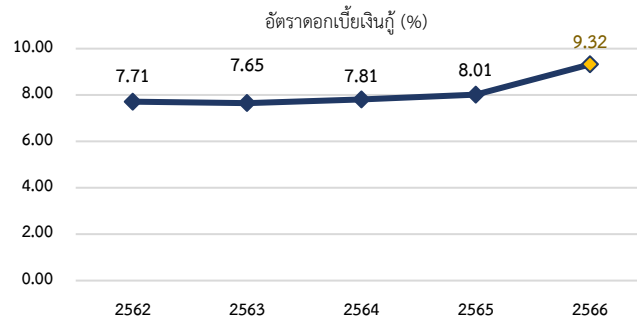
Source : International Monetary Fund

อัตราดอกเบี้ยนโยบาย (Policy Rate) ณ สิ้นปี 2564 อยู่ที่ระดับ 4.00%



Source : International Monetary Fund (Latest-2564)

อัตราดอกเบี้ยเงินกู้ (Lending Rate) ปี 2566 อยู่ที่ระดับ 9.32%



Source : International Monetary Fund

สรุปภาวะเศรษฐกิจเวียดนาม ปี 2566

ผลิตภัณฑ์มวลรวมภายในประเทศ (GDP) ของเวียดนาม ปี 2566 ขยายตัว 5.05% ชะลอตัวลงจากปีที่แล้วที่ขยายตัว 8.02% อย่างไรก็ดี จากตัวเลขการเติบโตทางเศรษฐกิจ แสดงให้เห็นว่าเวียดนามกลายเป็นเศรษฐกิจที่เติบโตเร็วที่สุดในระดับภูมิภาคและระดับโลก ถึงแม้ว่าเศรษฐกิจโลกจะชะลอตัวลง

โครงสร้างทางเศรษฐกิจ ปี 2566 พบว่าภาคเกษตร ป่าไม้และประมง คิดเป็นสัดส่วน 11.96% ของ GDP, ภาคอุตสาหกรรมและการก่อสร้าง 37.12% of GDP, ภาคบริการ 42.54% of GDP และภาคเงินอุดหนุน 8.38% of GDP

ด้านการใช้จ่าย ปี 2566 พบว่าการใช้จ่ายเพื่อการอุปโภคบริโภคขั้นสุดท้าย ขยายตัว 3.52% เมื่อเทียบกับช่วงเดียวกันของปีที่แล้ว (YoY), การสะสมสินทรัพย์ ขยายตัว 4.09%, การส่งออกสินค้าและบริการ ลดลง 2.54% และการนำเข้าสินค้าและบริการ ลดลง 4.33%

ด้านการผลิต

ผลผลิตทางการเกษตร ในปี 2566 เติบโตไปในทิศทางที่เป็นบวก โดยยังคงมีบทบาทสำคัญในการขับเคลื่อนเศรษฐกิจเวียดนาม ในขณะที่เมื่อพิจารณาพื้นที่ข้าวทั้งปี อยู่ที่ประมาณ 7.12 ล้านเฮกตาร์ เพิ่มขึ้น 10.6 ล้านเฮกตาร์ เมื่อเทียบกับปีที่แล้ว และผลผลิตข้าวต่อเฮกตาร์ (Yield) ประมาณ 6,100 กิโลกรัมต่อเฮกตาร์ ทั้งนี้ ผลผลิตข้าวของเวียดนามในปี 2566 อยู่ที่ 43.5 ล้านตัน เพิ่มขึ้น 0.8 ล้านตัน

การเกษตร พื้นที่เพาะปลูกข้าวทั้งประเทศ ปี 2566 อยู่ที่ 7,119.5 พันเฮกตาร์ (ha) หรือประมาณ 7.12 ล้านเฮกตาร์ เพิ่มขึ้น 0.1% เมื่อเทียบกับปีก่อน ในขณะที่ผลผลิตข้าวทั่วประเทศ อยู่ที่ประมาณ 43.5 ล้านตัน และผลผลิตข้าวโพด 4.4 ล้านตัน

การป่าไม้ ผลผลิตไม้ ปี 2566 ประมาณ 20,835.30 พันลูกบาศก์เมตร เพิ่มขึ้น 2.80% เมื่อเทียบกับช่วงเดียวกันของปีที่แล้ว (YoY)

การประมง ผลผลิตประมงรวม ปี 2566 ประมาณ 9,312.30 พันตัน หรือราว 9.3 ล้านตัน เพิ่มขึ้น 2.24% เมื่อเทียบกับช่วงเดียวกันของปีที่แล้ว (YoY) แบ่งออกเป็นผลผลิตจากการเพาะเลี้ยงสัตว์น้ำ ประมาณ 5,455.80 พันตัน เพิ่มขึ้น 4.24% เมื่อเทียบกับช่วงเดียวกันของปีที่แล้ว และผลผลิตจากการจับสัตว์น้ำ ประมาณ 3,856.50 พันตัน หดตัว 0.46% เมื่อเทียบกับช่วงเดียวกันของปีที่แล้ว

ภาคอุตสาหกรรมและการก่อสร้าง มูลค่าเพิ่มของภาคอุตสาหกรรมในปี 2566 คาดว่าจะเพิ่มขึ้น 3.02% เมื่อเทียบกับช่วงเดียวกันปีที่แล้ว โดยสาขาอุตสาหกรรมการผลิต เพิ่มขึ้น 3.62% สาขาการผลิตไฟฟ้าและก๊าซ เพิ่มขึ้น 3.79% สาขาการจัดการน้ำ การจัดการและการบำบัดน้ำเสีย เพิ่มขึ้น 5.18% และอุตสาหกรรมเหมืองแร่ ลดลง 3.17%

ดัชนีผลผลิตภาคอุตสาหกรรม (IIP) ปี 2566 เพิ่มขึ้น 1.5% เมื่อเทียบกับช่วงเดียวกันของปีที่แล้ว (YoY) ทั้งนี้ สินค้าอุตสาหกรรมหลักที่ทำให้ผลผลิตอุตสาหกรรมเติบโตสูงขึ้นกว่าปีที่แล้ว ได้แก่ น้ำตาลทราย (30.9%YoY), ปุ๋ยผสม (18.6%YoY), เหล็กแผ่นรีดร้อน (12.7%YoY), บุหรี่ (10.1%YoY), ผ้าผืนจากเส้นด้ายธรรมชาติ (7.5%YoY), ผ้าผืนจากโพลีเอสเตอร์หรือเส้นด้ายเทียม (7.5%YoY), ซีเมนต์ (7.1%YoY), นมสด (7.5%YoY), อลูมิเนียม (5.6%YoY) และโทรศัพท์ (4.8%YoY)

ยอดการค้าปลีกสินค้าอุปโภคบริโภคและบริการ ปี 2566 อยู่ที่ 6,231.8 ล้านล้านดอง เพิ่มขึ้น 9.6% เมื่อเทียบกับช่วงเดียวกันของปีที่แล้ว (YoY) หากจำแนกตามแหล่งรายได้ พบว่ารายได้ส่วนใหญ่มาจากการค้าปลีกอยู่ที่ 4,858.6 ล้านล้านดอง เพิ่มขึ้น 8.6% (YoY) ตามมาด้วยรายได้จากที่พักอาศัยและบริการจัดเลี้ยง 673.5 ล้านล้านดอง เพิ่มขึ้น 14.7% (YoY), รายได้จากบริการเดินทาง 37.8 ล้านล้านดอง เพิ่มขึ้น 52.5% (YoY) และรายได้อื่นๆ 661.9 ล้านล้านดอง ตามลำดับ

จำนวนนักท่องเที่ยวต่างชาติ ปี 2566 อยู่ที่ประมาณ 12,602,434 คน หรือราว 12.6 ล้านคน เพิ่มขึ้น 3.4 เท่า เมื่อเทียบกับช่วงเดียวกันของปีที่แล้ว โดยนักท่องเที่ยวต่างชาติที่เดินทางมายังเวียดนามมากที่สุด พบว่าเป็นชาวเอเชีย ประมาณ 9,781,203 คน คิดเป็นสัดส่วน 77.6% ของจำนวนนักท่องเที่ยวต่างชาติทั้งหมดที่เดินทางมาเยือนเวียดนาม โดยเฉพาะนักท่องเที่ยวชาวเกาหลีใต้และจีน รองลงมายุโรป 1,459,264 คน, อเมริกา 903,784 คน, โอเชียเนีย 428,075 คน และแอฟริกา 30,108 คน ตามลำดับ

ด้านการใช้จ่าย

การบริโภคภาคเอกชน ยอดขายรถยนต์ส่วนบุคคล ปี 2566 อยู่ที่ 214,619 คัน เพิ่มขึ้น 24.5% เมื่อเทียบกับช่วงเดียวกันของปีที่แล้ว (YoY) งบประมาณรายได้และรายจ่ายของรัฐบาล ปี 2566 อยู่ที่ 1,717.8 ล้านล้านบาท ลดลง 5.4%YoY และ 1,731.9 ล้านล้านบาท เพิ่มขึ้น 10.9%YoY

ตามลำดับ

การลงทุนภาคเอกชน แบ่งออกเป็น 1) การจดทะเบียนจัดตั้งธุรกิจใหม่ ปี 2566 อยู่ที่ 159,294 แห่ง เพิ่มขึ้น 7.2% เมื่อเทียบกับช่วงเดียวกันของปีที่แล้ว (YoY) ด้วยเงินทุนจดทะเบียน 1,521.3 ล้านล้านบาท (-4.4%YoY) และจำนวนแรงงานที่จดทะเบียน 1,052,575 คน (7.3%YoY) 2) ยอดขายรถยนต์เชิงพาณิชย์ ปี 2566 อยู่ที่ 48,783 คัน เพิ่มขึ้น 4.0% เมื่อเทียบกับช่วงเดียวกันของปีที่แล้ว

การค้าระหว่างประเทศ ปี 2566 เวียดนามเกินดุลการค้า 28 พันล้านเหรียญสหรัฐ แบ่งออกเป็นมูลค่าการส่งออกรวม 354,721.0 ล้านเหรียญสหรัฐ และมูลค่าการนำเข้ารวม 326,357.9 ล้านเหรียญสหรัฐ หดตัว 4.6% และ 9.2% เมื่อเทียบกับช่วงเดียวกันของปีที่แล้ว (YoY) ตามลำดับ

เสถียรภาพทางเศรษฐกิจ

ดัชนีราคาผู้บริโภค (CPI) ปี 2566 เพิ่มขึ้น 3.3% เมื่อเทียบกับช่วงเดียวกันของปีที่แล้ว เป็นไปตามที่สภาแห่งชาตเวียดนามได้กำหนดเป้าหมายไว้

อัตราเงินเฟ้อพื้นฐาน (Core Inflation) ปี 2566 เพิ่มขึ้น 4.2% เมื่อเทียบกับช่วงเดียวกันของปีที่แล้ว

ทุนสำรองระหว่างประเทศ (Foreign Exchange Reserves) ปี 2565 (*อับเดทล่าสุด) อยู่ที่ 87,130.9 ล้านเหรียญสหรัฐ

อัตราการว่างงาน (Unemployment Rate) ปี 2566 อยู่ที่ระดับ 2.3%

ดุลบัญชีเดินสะพัด (Current Account Balance) ปี 2566 เกินดุลบัญชีเดินสะพัด อยู่ที่ 28,178.0 ล้านเหรียญสหรัฐ

หนี้สาธารณะ (Public Debt) ปี 2565 (*อับเดทล่าสุด) อยู่ที่ระดับ 37.4% ของ GDP

ดัชนีราคาผู้ผลิต (PPI) ปี 2565 (*อับเดทล่าสุด) เพิ่มขึ้น 4.24% เมื่อเทียบกับช่วงเดียวกันของปีที่แล้ว

ภาคการเงิน

อัตราแลกเปลี่ยนเฉลี่ย ปี 2566 อยู่ที่ระดับ 23,793.6 ต่อเหรียญสหรัฐ

อัตราดอกเบี้ยเงินฝาก (Deposit Rate) ปี 2566 อยู่ที่ระดับ 4.8%

อัตราดอกเบี้ยเงินกู้ (Lending Rate) ปี 2566 อยู่ที่ระดับ 9.3%

อัตราดอกเบี้ยนโยบาย (Policy Rate) ณ สิ้นปี 2564 (*อับเดทล่าสุด) อยู่ที่ระดับ 4.00%

สินเชื่อภายในประเทศ (Domestic Credit) ปี 2565 (*อับเดทล่าสุด) อยู่ที่ 512,802.4 ล้านเหรียญสหรัฐ เพิ่มขึ้น 9.2% เมื่อเทียบกับช่วงเดียวกันของปีที่แล้ว

สนใจรับข้อมูลข่าวสารของกลุ่มประเทศ CLMV ติดต่อได้ที่ its.utcc1@gmail.com

หรือเข้ามาเยือนเว็บไซต์ aiti.utcc.ac.th

ติดต่อเรา : อาคาร 23 ชั้น 3 มหาวิทยาลัยหอการค้าไทย

126/1 ซอยวิภาวดีรังสิต2 แขวงรัชดาภิเษก เขตดินแดง กรุงเทพมหานคร 10400

Tel. +66(0) 2697-6357

Email. its.utcc1@gmail.com

