

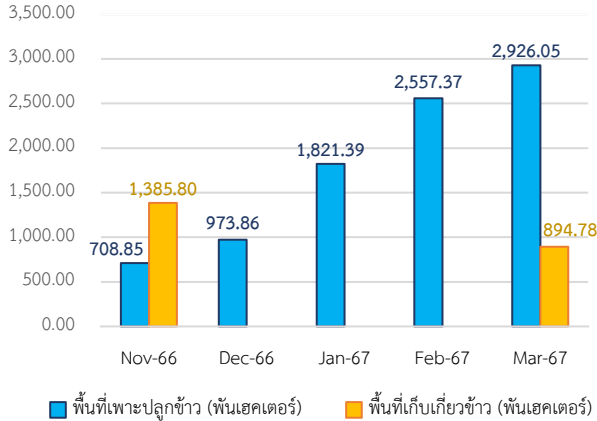


Highlight Monthly: ภาวะเศรษฐกิจเวียดนาม เดือนมีนาคม 2567

ด้านการผลิต

ภาคเกษตร (Agriculture Sector)

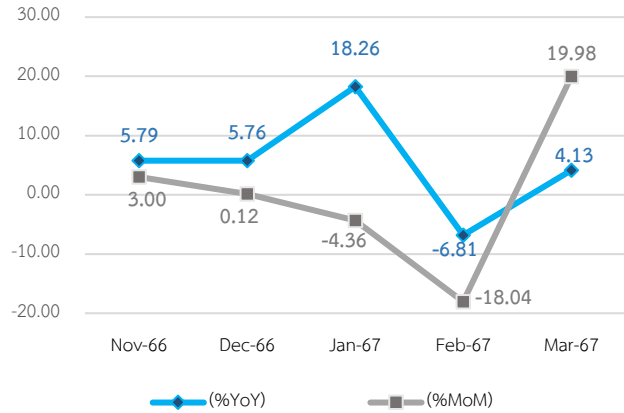
การเกษตร วันที่ 15 มี.ค. 67 พื้นที่เพาะปลูกข้าวในช่วงฤดูใบไม้ผลิ 2,926.05 พันเฮกเตอร์ และพื้นที่เก็บเกี่ยวข้าวในช่วงฤดูใบไม้ผลิ 894.78 พันเฮกเตอร์



Source : General Statistics Office of Vietnam

ภาคอุตสาหกรรม (Industrial Sector)

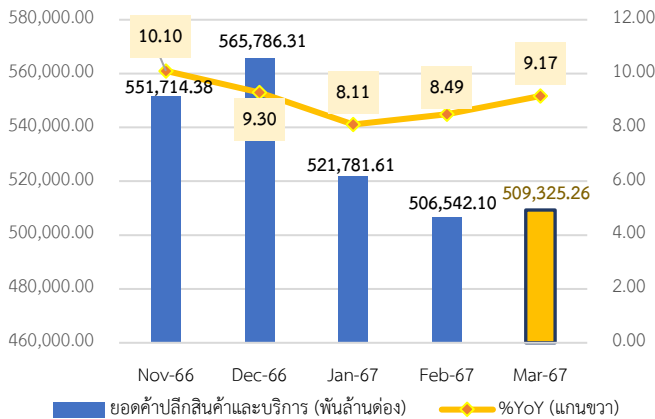
ดัชนีผลผลิตอุตสาหกรรม (IIP) มี.ค. 67 เพิ่มขึ้น 19.98% เมื่อเทียบกับเดือนที่แล้ว (MoM) และเพิ่มขึ้น 4.13% เมื่อเทียบช่วงเดียวกันของปีก่อน (YoY)



Source : General Statistics Office of Vietnam

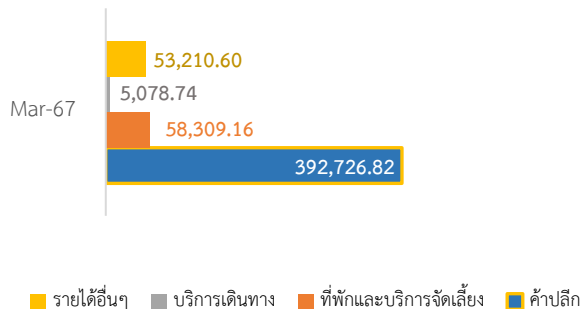
ภาคการค้า (Trade Sector)

ยอดค้าปลีกสินค้าอุปโภคบริโภคและบริการ มี.ค. 67 ประมาณ 509,325.26 พันล้านดอง เพิ่มขึ้น 9.17% เมื่อเทียบกับช่วงเดียวกันของปีก่อน (YoY)



จำนวนคนที่มารายได้ค้าปลีก พบว่ารายได้ส่วนใหญ่จากการค้าปลีกอยู่ที่ 392,726.82 พันล้านดอง (77.1% ของมูลค่าการค้าปลีกสินค้าอุปโภคบริโภคและบริการรวม)

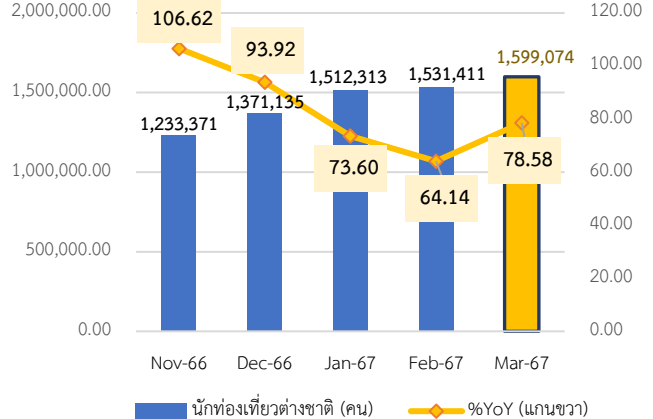
แหล่งรายได้ค้าปลีกและบริการ : พันล้านดอง



Source : General Statistics Office of Vietnam

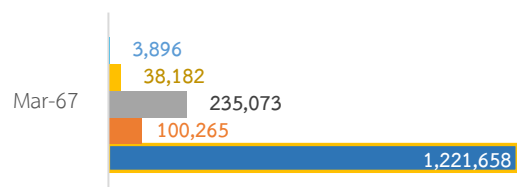
ภาคบริการ (Service Sector)

การท่องเที่ยว มี.ค. 67 จำนวนนักท่องเที่ยวต่างชาติ 1,599,074 คน (1.6 ล้านคน) เพิ่มขึ้น 78.58% เมื่อเทียบช่วงเดียวกันของปีก่อน (YoY)



จำแนกตามภูมิภาค พบว่านักท่องเที่ยวต่างชาติจากภูมิภาคเอเชียมากที่สุด 1,221,658 คน โดยเฉพาะนักท่องเที่ยวชาวเกาหลีใต้และชาวจีน (388,795 คน และ 352,173 คน)

นักท่องเที่ยวต่างชาติ : คน



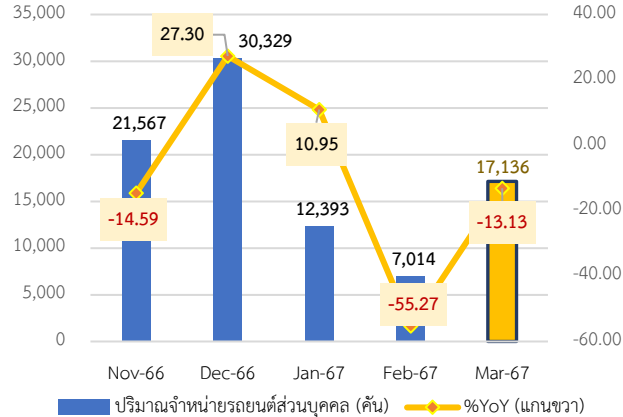
Source : General Statistics Office of Vietnam

Highlight Monthly: ภาวะเศรษฐกิจเวียดนาม เดือนมีนาคม 2567

ด้านการใช้จ่าย

การบริโภคภาคเอกชน (Private Consumption)

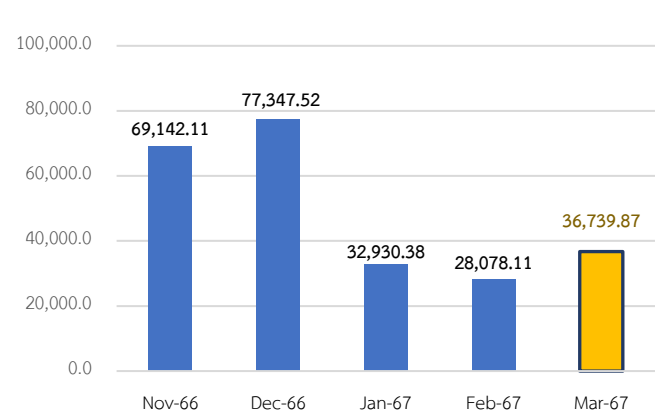
ยอดขายรถยนต์นั่งส่วนบุคคล (Passenger Vehicles) มี.ค. 67 อยู่ที่ 17,136 คัน ลดลง 13.13% เมื่อเทียบกับช่วงเดียวกันของปีที่แล้ว (YoY)



Source : CEIC Data

ภาครัฐคลัง (Fiscal)

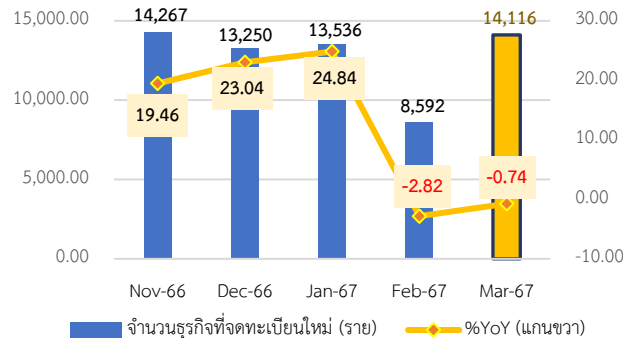
เงินลงทุนจากงบประมาณของภาครัฐ มี.ค. 67 อยู่ที่ประมาณ 36,739.87 พันล้านบาท (ส่วนกลาง 6,254.62 พันล้านบาท และส่วนท้องถิ่น 30,485.25 พันล้านบาท)



Source : General Statistics Office of Vietnam

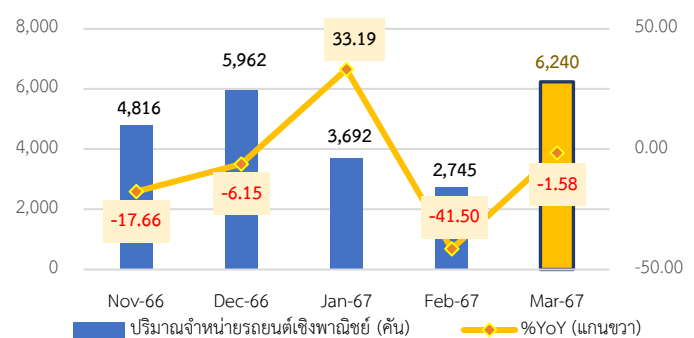
การลงทุนภาคเอกชน (Private Investment)

ยอดจดทะเบียนจัดตั้งธุรกิจใหม่ มี.ค. 67 อยู่ที่ 14,116 ราย เพิ่มขึ้น 64.29% เมื่อเทียบกับเดือนที่แล้ว และลดลง 0.74% เมื่อเทียบกับช่วงเดียวกันของปีที่แล้ว (YoY)



Source : General Statistics Office of Vietnam

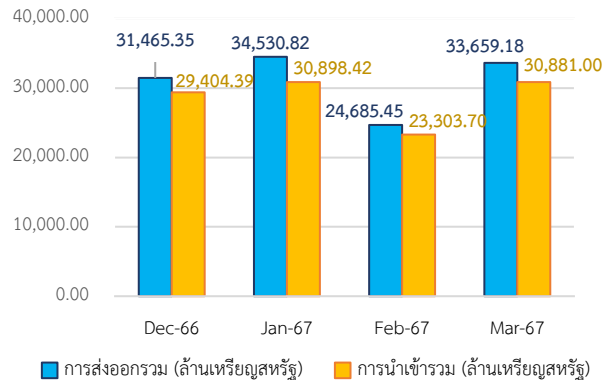
ยอดขายรถยนต์เชิงพาณิชย์ (Commercial Vehicles) มี.ค. 67 อยู่ที่ 6,240 คัน ลดลง 1.58% เมื่อเทียบกับช่วงเดียวกันของปีที่แล้ว (YoY)



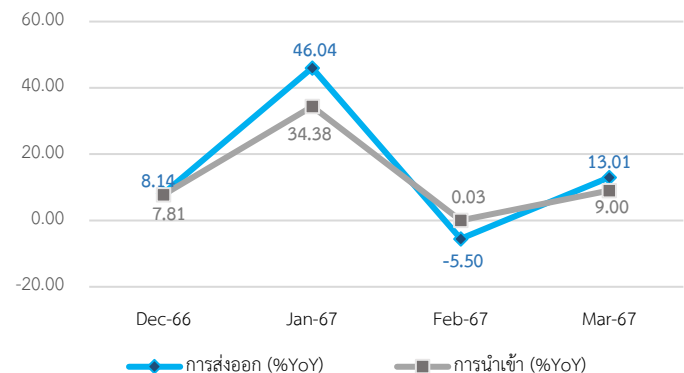
Source : CEIC Data

การค้าระหว่างประเทศ (International Trade)

มี.ค. 67 เวียดนามเกินดุลการค้าราว 2.78 พันล้านเหรียญสหรัฐ แปรออกเป็นมูลค่าการส่งออกรวม 33,659.18 ล้านดอลลาร์สหรัฐ (33.7 พันล้านเหรียญสหรัฐ) เพิ่มขึ้น 13.01% เมื่อเทียบกับช่วงเดียวกันของปีที่แล้ว (YoY) และมูลค่าการนำเข้ารวม 30,881.00 ล้านดอลลาร์สหรัฐ (30.8 พันล้านเหรียญสหรัฐ) เพิ่มขึ้น 9.00% เมื่อเทียบกับช่วงเดียวกันของปีที่แล้ว (YoY)



Source : General Statistics Office of Vietnam



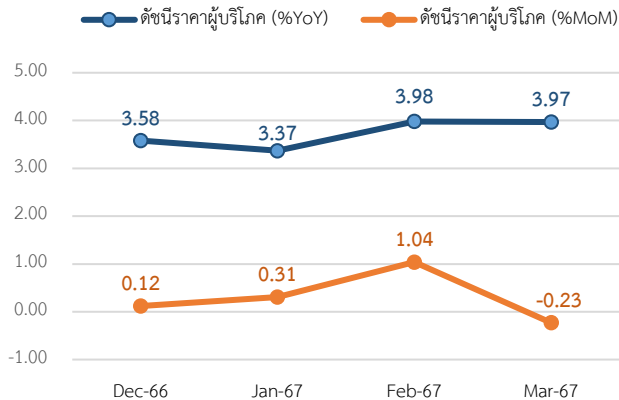
Source : General Statistics Office of Vietnam



Highlight Monthly: ภาวะเศรษฐกิจเวียดนาม เดือนมีนาคม 2567

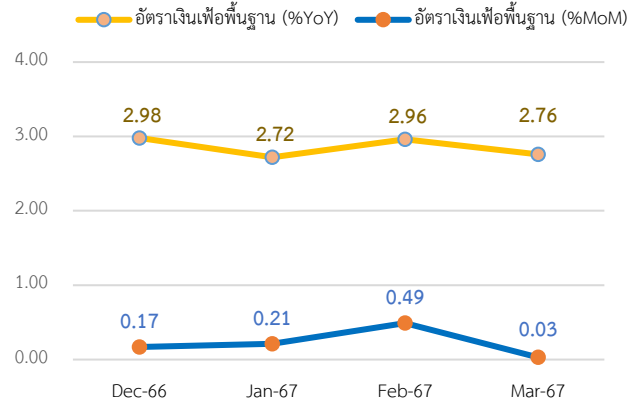
เครื่องชี้วัดเสถียรภาพทางเศรษฐกิจ

ดัชนีราคาผู้บริโภค (CPI) มี.ค. 67 ลดลง 0.23% เมื่อเทียบกับเดือนที่แล้ว (MoM) และเพิ่มขึ้น 3.97% เมื่อเทียบกับช่วงเดียวกันของปีที่แล้ว (YoY)



Source : General Statistics Office of Vietnam

อัตราเงินเฟ้อพื้นฐาน มี.ค. 67 เพิ่มขึ้น 0.03% เมื่อเทียบกับเดือนที่แล้ว (MoM) และเพิ่มขึ้น 2.76% เมื่อเทียบกับช่วงเดียวกันของปีที่แล้ว (YoY)



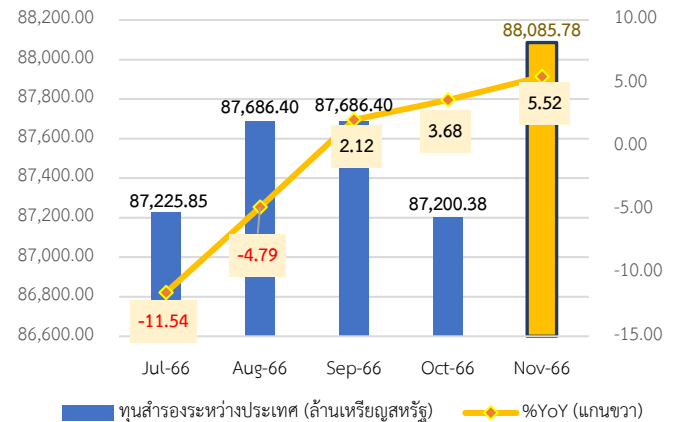
Source : General Statistics Office of Vietnam

เกินดุลบัญชีเดินสะพัด มี.ค. 67 อยู่ที่ 2,778.17 ล้านดอลลาร์สหรัฐ



Source : CEIC Data

ทุนสำรองระหว่างประเทศ พ.ย. 66 อยู่ที่ 88,085.78 ล้านดอลลาร์สหรัฐ เพิ่มขึ้น 5.52% เมื่อเทียบกับช่วงเดียวกันของปีที่แล้ว (YoY)



Source : CEIC Data (Latest Nov-66)

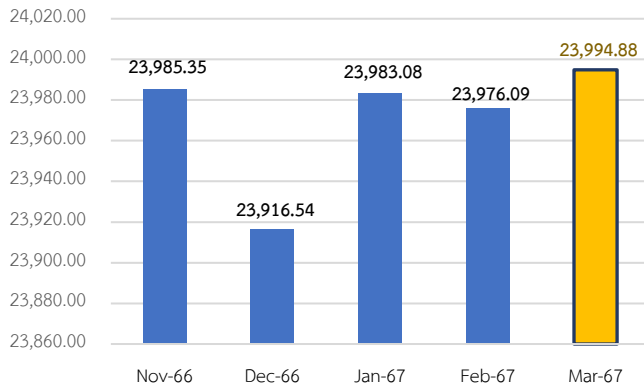


Highlight Monthly: ภาวะเศรษฐกิจเวียดนาม เดือนมีนาคม 2567

ภาคการเงิน

อัตราแลกเปลี่ยนเฉลี่ย มี.ค. 67 อยู่ที่ 23,994.88 ต่อ/ดอลลาร์สหรัฐ

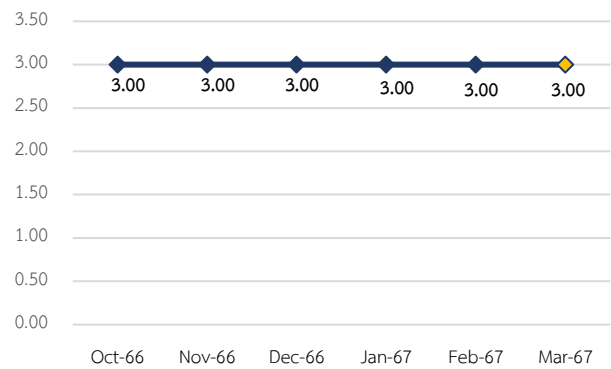
อัตราแลกเปลี่ยน (VND/USD)



Source : CEIC Data

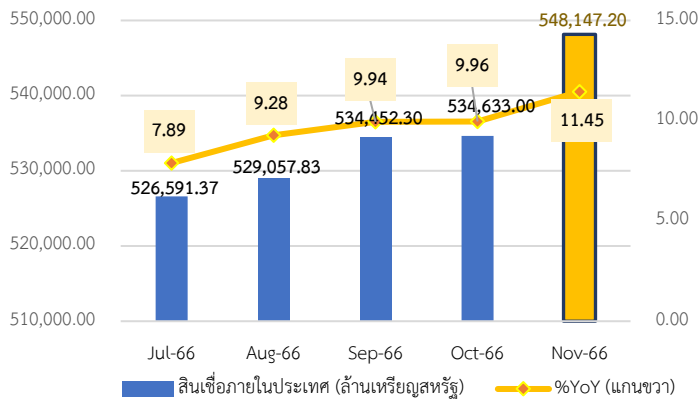
อัตราดอกเบี้ยนโยบาย (Policy Rate) มี.ค. 67 อยู่ที่ระดับ 3.00%

อัตราดอกเบี้ยนโยบาย (%)



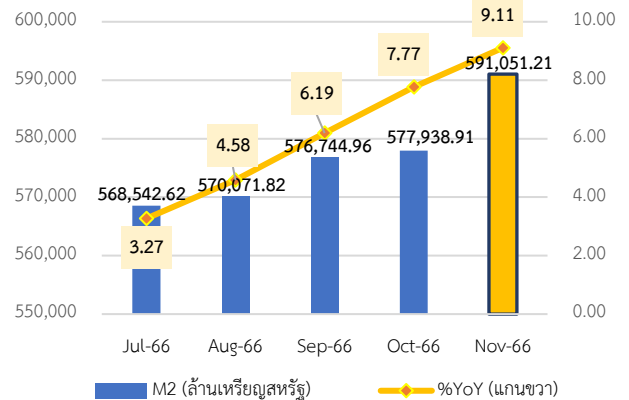
Source : CEIC Data

สินเชื่อภายในประเทศ พ.ย. 66 อยู่ที่ 548,147.20 ล้านบาทสหรัฐ เพิ่มขึ้น 11.45% เมื่อเทียบกับช่วงเดียวกันของปีที่แล้ว (YoY)



Source : CEIC Data (Latest Nov-66)

ปริมาณเงินความหมายกว้าง (M2) พ.ย. 66 อยู่ที่ 591,051.21 ล้านบาทสหรัฐ เพิ่มขึ้น 9.11% เมื่อเทียบกับช่วงเดียวกันของปีที่แล้ว (YoY)



Source : CEIC Data (Latest Nov-66)

สรุปภาวะเศรษฐกิจเวียดนาม เดือนมีนาคม 2567

ด้านการผลิต

การเกษตร ในช่วงกลางเดือน มี.ค. 2567 เวียดนามพื้นที่เพาะปลูกข้าวในช่วงฤดูใบไม้ผลิ 2,926.0 พันเฮกเตอร์ โดยพื้นที่เพาะปลูกข้าวในช่วงฤดูใบไม้ผลิส่วนใหญ่อยู่ในภาคใต้ 1,894.0 พันเฮกเตอร์ และภาคเหนือ 1,032.0 พันเฮกเตอร์ ในขณะที่พื้นที่เก็บเกี่ยวข้าวในช่วงฤดูใบไม้ผลิ 894.8 พันเฮกเตอร์

ดัชนีผลผลิตอุตสาหกรรม (Index of Industrial Production: IIP) ในเดือน มี.ค.67 เพิ่มขึ้น 20.0% เมื่อเทียบกับเดือนก่อน (MoM) และเพิ่มขึ้น 4.1% เมื่อเทียบกับช่วงเดียวกันของปีที่แล้ว (YoY)

ทั้งนี้ ดัชนีผู้จัดการฝ่ายจัดซื้อ (PMI) ของภาคการผลิตเวียดนามในเดือน มี.ค.67 ปรับตัวลดลงสู่ระดับ 49.9 จากระดับ 50.4 ในเดือน ก.พ.67 แสดงให้เห็นถึงสัญญาณของการไม่เปลี่ยนแปลง หลังจากในช่วง 2 เดือนที่ผ่านมามีการเติบโต อย่างไรก็ตามอุปสงค์ที่ชะลอตัว ส่งผลให้การผลิตและยอดคำสั่งซื้อใหม่ลดลง

ดัชนีผลผลิตอุตสาหกรรม (IIP) เพิ่มขึ้น 20.0% เมื่อเทียบกับเดือนที่แล้ว (MoM) และเพิ่มขึ้น 4.1% เมื่อเทียบกับช่วงเดียวกันของปีที่แล้ว (YoY) จำแนกสาขาอุตสาหกรรม ดังนี้ อุตสาหกรรมการผลิต (Manufacturing) เพิ่มขึ้น 4.6% (YoY), การผลิตไฟฟ้า ก๊าซ ไอน้ำ และระบบปรับอากาศ (Electricity, gas, steam and air conditioning supply) เพิ่มขึ้น 9.5% (YoY), การจัดหา น้ำ การจัดการ และการบำบัดน้ำเสีย ของเสีย และสิ่งปฏิกูล อากาศ (Water supply, sewerage, waste management and remediation activities) เพิ่มขึ้น 9.4% (YoY) และอุตสาหกรรมเหมืองแร่ (Mining and quarrying) ลดลง 7.8% เมื่อเทียบกับช่วงเดียวกันของปีที่แล้ว (YoY)

ยอดการค้าปลีกสินค้าอุปโภคบริโภคและบริการ อยู่ที่ประมาณ 509,325.26 พันล้านดอง (509.3 ล้านล้านดอง) เพิ่มขึ้น 9.2% เมื่อเทียบกับช่วงเดียวกันของปีที่แล้ว (YoY) หากจำแนกตามแหล่งรายได้ พบว่ารายได้ส่วนใหญ่มาจากการค้าปลีกอยู่ที่ 392,726.82 พันล้านดอง เพิ่มขึ้น 7.6% (YoY) ตามมาด้วยรายได้จากที่พักอาศัยและบริการจัดเลี้ยง 58,309.16 พันล้านดอง เพิ่มขึ้น 15.8% (YoY), รายได้จากบริการเดินทาง 5,078.74 พันล้านดอง เพิ่มขึ้น 66.1% (YoY) และรายได้อื่นๆ 53,210.60 พันล้านดอง ตามลำดับ

จำนวนนักท่องเที่ยวต่างชาติที่เดินทางเข้าประเทศเวียดนามในเดือน มี.ค.67 มากกว่า 1.6 ล้านคน เพิ่มขึ้น 4.4% เมื่อเทียบกับเดือนก่อนหน้า และเพิ่มขึ้น 78.6% เมื่อเทียบกับช่วงเดียวกันของปีที่แล้ว (YoY)

ทั้งนี้ เมื่อพิจารณาตัวเลขนักท่องเที่ยวต่างชาติในไตรมาสแรกของปีนี้ มีจำนวนมากกว่า 4.6 ล้านคน เพิ่มขึ้น 72% เมื่อเทียบกับช่วงเดียวกันของปีที่แล้ว (YoY) และเพิ่มขึ้น 3.2% เมื่อเทียบกับปี 2562 ช่วงก่อนเกิดการระบาดของโควิด-19

จำนวนนักท่องเที่ยวต่างชาติ อยู่ที่ประมาณ 1,599,074 คน คน หรือมากกว่า 1.6 ล้านคน เพิ่มขึ้น 4.4% เมื่อเทียบกับเดือนก่อน (MoM) และเพิ่มขึ้น 78.6% เมื่อเทียบกับช่วงเดียวกันของปีที่แล้ว (YoY) โดยนักท่องเที่ยวต่างชาติส่วนใหญ่มาจากเอเชีย (Asia) 1,221,658 คน (คิดเป็นสัดส่วน 76.4% ของจำนวนนักท่องเที่ยวต่างชาติที่เดินทางมายังเวียดนาม) โดยเฉพาะนักท่องเที่ยวชาวเกาหลีใต้และจีน (388,795 คน และ 352,173 คน) รองลงมามีนักท่องเที่ยวจากยุโรป (Europe) 235,073 คน, นักท่องเที่ยวจากอเมริกา (America) 100,265 คน, นักท่องเที่ยวจากโอเชียเนีย (Oceania) 38,182 คน และนักท่องเที่ยวจากแอฟริกา (Africa) 3,896 คน ตามลำดับ

ด้านการใช้จ่าย

การบริโภคภาคเอกชน ยอดขายรถยนต์นั่งส่วนบุคคล อยู่ที่ 17,136 คัน ลดลง 13.1% เมื่อเทียบกับช่วงเดียวกันของปีที่แล้ว (YoY)

เงินลงทุนจากงบประมาณภาครัฐ อยู่ที่ 36,739.9 พันล้านบาท (ส่วนกลาง 6,254.6 พันล้านบาท และส่วนท้องถิ่น 30,485.3 พันล้านบาท)

การลงทุนภาคเอกชน แบ่งออกเป็น 1) ยอดจดทะเบียนจัดตั้งธุรกิจใหม่ อยู่ที่ 14,116 ราย ลดลง 0.7% เมื่อเทียบกับช่วงเดียวกันของปีที่แล้ว, เงินทุนจดทะเบียน 113,462 พันล้านบาท และจำนวนการจ้างงาน 104,423 คน 2) ยอดขายรถยนต์เชิงพาณิชย์ อยู่ที่ 6,240 คัน ลดลง 1.6% เมื่อเทียบกับช่วงเดียวกันของปีที่แล้ว (YoY)

การค้าระหว่างประเทศ เวียดนามเกินดุลการค้าประมาณ 2.8 พันล้านเหรียญสหรัฐ แบ่งออกเป็นมูลค่าการส่งออกรวม 33,659.2 ล้านดอลลาร์เพิ่มขึ้น 13.0% เมื่อเทียบกับช่วงเดียวกันของปีที่แล้ว (YoY) และมูลค่าการนำเข้ารวม 30,881.0 ล้านดอลลาร์เพิ่มขึ้น 9.0% เมื่อเทียบกับช่วงเดียวกันของปีที่แล้ว (YoY)

สินค้าส่งออกสำคัญ 5 อันดับแรกของเดือนมีนาคม 2567

- อุปกรณ์อิเล็กทรอนิกส์ คอมพิวเตอร์และชิ้นส่วน 5,700 ล้านดอลลาร์ เพิ่มขึ้น 16.0% เมื่อเทียบกับช่วงเดียวกันของปีที่แล้ว
- โทรศัพท์ทุกชนิดและชิ้นส่วน 5,200 ล้านดอลลาร์ เพิ่มขึ้น 23.4% เมื่อเทียบกับช่วงเดียวกันของปีที่แล้ว
- เครื่องจักรและส่วนประกอบ 3,900 ล้านดอลลาร์ เพิ่มขึ้น 8.9% เมื่อเทียบกับช่วงเดียวกันของปีที่แล้ว
- สิ่งทอและเครื่องนุ่งห่ม 2,600 ล้านดอลลาร์ ลดลง 1.5% เมื่อเทียบกับช่วงเดียวกันของปีที่แล้ว
- รองเท้า 1,700 ล้านดอลลาร์ เพิ่มขึ้น 8.0% เมื่อเทียบกับช่วงเดียวกันของปีที่แล้ว

สินค้านำเข้าสำคัญ 5 อันดับแรกของเดือนมีนาคม 2567

- อุปกรณ์อิเล็กทรอนิกส์ คอมพิวเตอร์และชิ้นส่วน 8,300 ล้านดอลลาร์ เพิ่มขึ้น 21.0% เมื่อเทียบกับช่วงเดียวกันของปีที่แล้ว
- เครื่องจักรและส่วนประกอบ 3,750 ล้านดอลลาร์ เพิ่มขึ้น 4.2% เมื่อเทียบกับช่วงเดียวกันของปีที่แล้ว
- เหล็กและเหล็กกล้า 1,107 ล้านดอลลาร์ เพิ่มขึ้น 3.7% เมื่อเทียบกับช่วงเดียวกันของปีที่แล้ว
- ผ้า (Fabrics) 1,100 ล้านดอลลาร์ ลดลง 13.5% เมื่อเทียบกับช่วงเดียวกันของปีที่แล้ว
- ปิโตรเลียม 977 ล้านดอลลาร์ เพิ่มขึ้น 61.0% เมื่อเทียบกับช่วงเดียวกันของปีที่แล้ว

เสถียรภาพทางเศรษฐกิจ

ดัชนีราคาผู้บริโภค (CPI) ในเดือน มี.ค.67 ลดลง 0.2% เมื่อเทียบกับเดือนก่อน (MoM) และเพิ่มขึ้น 4.0% เมื่อเทียบกับช่วงเดียวกันของปีที่แล้ว (YoY) ในขณะที่ดัชนี CPI ในไตรมาสแรกของปีนี้ เพิ่มขึ้น 3.77% เมื่อเทียบกับช่วงเดียวกันของปีที่แล้ว (YoY)

ดัชนีราคาผู้บริโภค (CPI) ลดลง 0.23% เมื่อเทียบกับเดือนก่อน (MoM) และเพิ่มขึ้น 3.97% เมื่อเทียบกับช่วงเดียวกันของปีที่แล้ว (YoY)

อัตราเงินเฟ้อพื้นฐาน (Core Inflation) เพิ่มขึ้น 0.03% เมื่อเทียบกับเดือนที่แล้ว (MoM) และเพิ่มขึ้น 2.76% เมื่อเทียบกับช่วงเดียวกันของปีที่แล้ว (YoY)

ทุนสำรองระหว่างประเทศ (Foreign Exchange Reserves) (*ล่าสุด พ.ย.-66) อยู่ที่ 88,085.78 ล้านดอลลาร์ เพิ่มขึ้น 5.52% เมื่อเทียบกับช่วงเดียวกันของปีที่แล้ว (YoY)

ดุลบัญชีเดินสะพัด (Current Account Balance) ยอดเกินดุลบัญชีเดินสะพัด อยู่ที่ 2,778.17 ล้านดอลลาร์

ภาคการเงิน

ปริมาณเงินความหมายกว้าง (M2) (*ล่าสุด พ.ย.-66) อยู่ที่ 591,051.21 ล้านเหรียญสหรัฐ เพิ่มขึ้น 9.11% เมื่อเทียบกับช่วงเดียวกันของปีที่แล้ว

อัตราแลกเปลี่ยนเฉลี่ย อยู่ที่ระดับ 23,994.88 ดอลลาร์สหรัฐ

อัตราดอกเบี้ยนโยบาย (Policy Rate) อยู่ที่ระดับ 3.00%

สินเชื่อภายในประเทศ (Domestic Credit) (*ล่าสุด พ.ย.-66) อยู่ที่ 548,147.20 ล้านเหรียญสหรัฐ เพิ่มขึ้น 11.45% เมื่อเทียบกับช่วงเดียวกันของปีที่แล้ว (YoY)



สนใจรับข้อมูลข่าวสารของกลุ่มประเทศ CLMV ติดต่อได้ที่ aiti@thaichamber.org
หรือเข้ามาเยือนเว็บไซต์ aiti.thaichamber.org/#/home

ติดต่อเรา : มหาวิทยาลัยหอการค้าไทย 126/1 ถนนวิภาวดี-รังสิต แขวงรัชดาภิเษก 10400, ประเทศไทย

Tel. +66(0) 2697-6357

Fax. +66(0) 2692-3161

Email. aiti@thaichamber.org

