

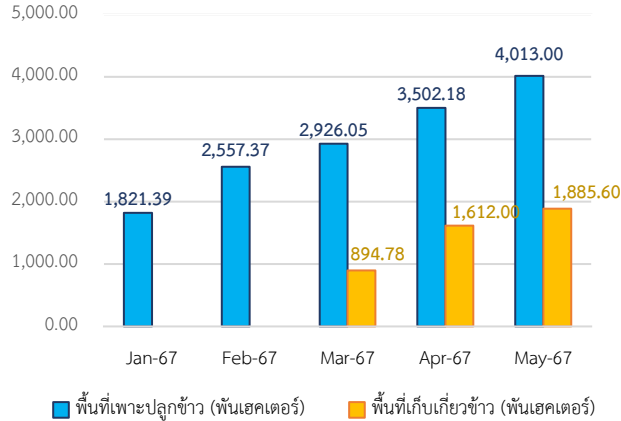


## Highlight Monthly: ภาวะเศรษฐกิจเวียดนาม เดือนพฤษภาคม 2567

## ด้านการผลิต

## ภาคเกษตร (Agriculture Sector)

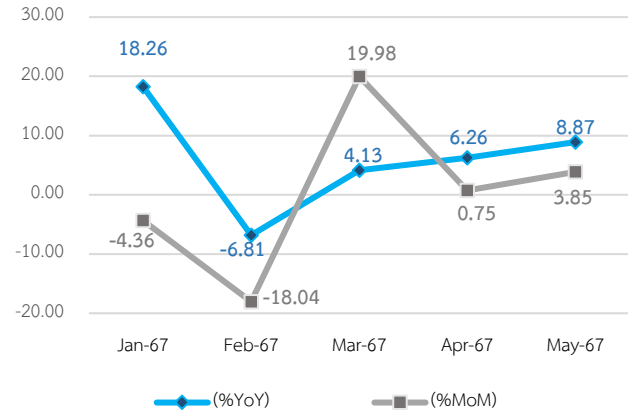
การเกษตร วันที่ 15 พ.ค. 67 พื้นที่เพาะปลูกข้าวในช่วงฤดูใบไม้ผลิและฤดูใบไม้ร่วง 2,953.6 และ 1,059.4 พันเฮกเตอร์ และพื้นที่เก็บเกี่ยวข้าวในช่วงฤดูใบไม้ผลิ 1,885.6 พันเฮกเตอร์



Source : General Statistics Office of Vietnam

## ภาคอุตสาหกรรม (Industrial Sector)

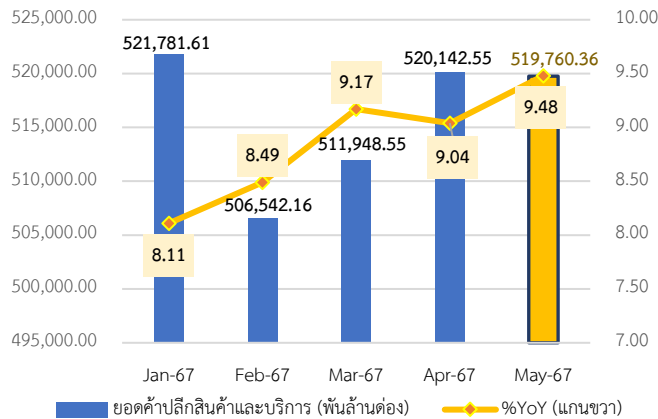
ดัชนีผลผลิตอุตสาหกรรม (IIP) พ.ค. 67 เพิ่มขึ้น 3.85% เมื่อเทียบกับเดือนที่แล้ว (MoM) และเพิ่มขึ้น 8.87% เมื่อเทียบช่วงเดียวกันของปีก่อน (YoY)



Source : General Statistics Office of Vietnam

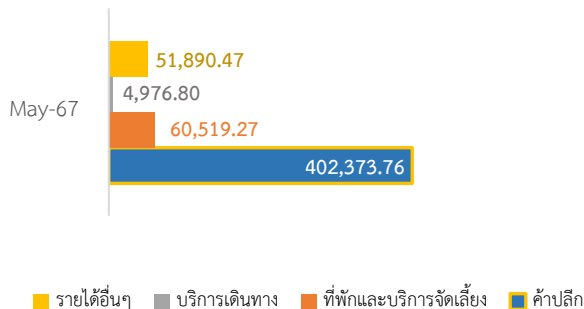
## ภาคการค้า (Trade Sector)

ยอดค้าปลีกสินค้าอุปโภคบริโภคและบริการ พ.ค. 67 ประมาณ 519,760.36 พันล้านดอง เพิ่มขึ้น 9.48% เมื่อเทียบกับช่วงเดียวกันของปีก่อน (YoY)



จำนวนตามที่มารายได้ค้าปลีก พบว่ารายได้ส่วนใหญ่จากการค้าปลีกอยู่ที่ 402,373.76 พันล้านดอง (77.4% ของมูลค่าการค้าปลีกสินค้าอุปโภคบริโภคและบริการรวม)

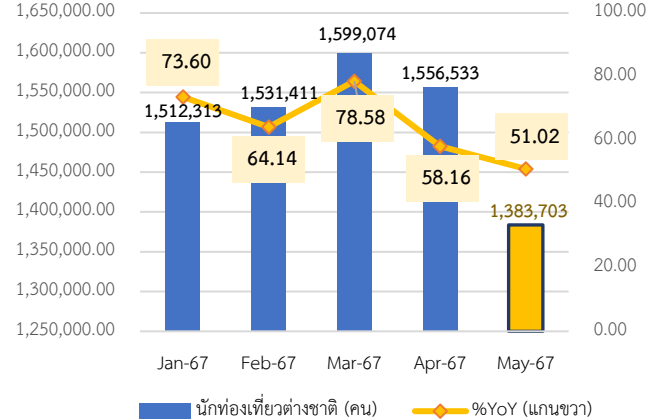
แหล่งรายได้ค้าปลีกและบริการ : พันล้านดอง



Source : General Statistics Office of Vietnam

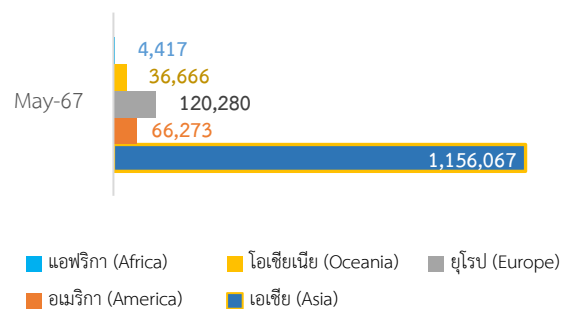
## ภาคบริการ (Service Sector)

การท่องเที่ยว พ.ค. 67 จำนวนนักท่องเที่ยวต่างชาติ 1,383,703 คน (1.4 ล้านคน) เพิ่มขึ้น 51.02% เมื่อเทียบช่วงเดียวกันของปีก่อน (YoY)



จำแนกตามภูมิภาค พบว่านักท่องเที่ยวต่างชาติจากภูมิภาคเอเชียมากที่สุด 1,156,067 คน โดยเฉพาะนักท่องเที่ยวชาวเกาหลีใต้และชาวจีน (357,190 คน และ 351,246 คน)

นักท่องเที่ยวต่างชาติ : คน



Source : General Statistics Office of Vietnam

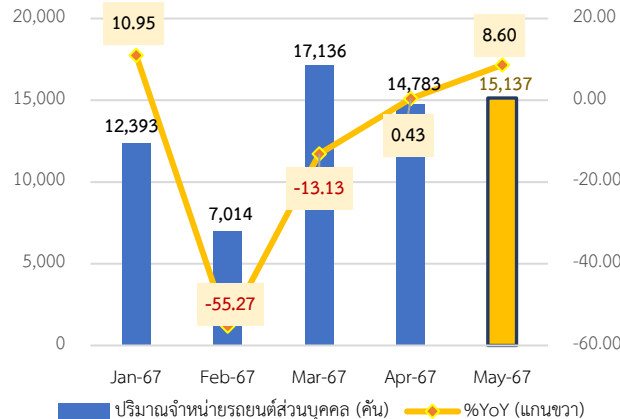


## Highlight Monthly: ภาวะเศรษฐกิจเวียดนาม เดือนพฤษภาคม 2567

## ด้านการใช้จ่าย

## การบริโภคภาคเอกชน (Private Consumption)

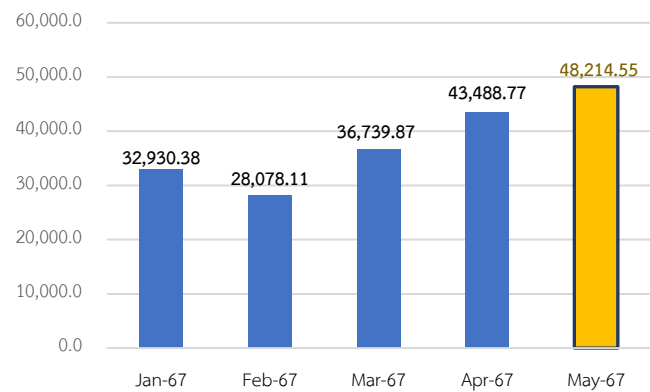
ยอดขายรถยนต์นั่งส่วนบุคคล (Passenger Vehicles) พ.ศ. 67 อยู่ที่ 15,137 คัน เพิ่มขึ้น 8.60% เมื่อเทียบกับช่วงเดียวกันของปีที่แล้ว (YoY)



Source : CEIC Data

## ภาครัฐคลัง (Fiscal)

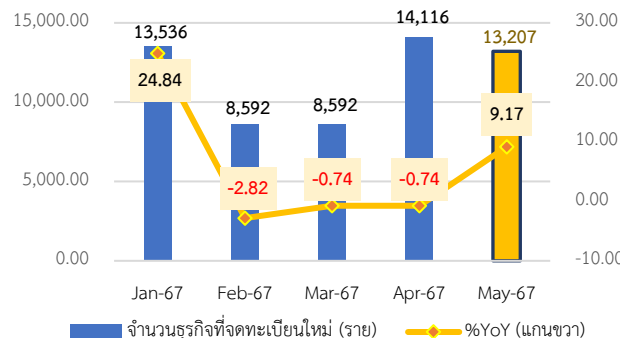
เงินลงทุนจากงบประมาณของภาครัฐฯ พ.ศ. 67 อยู่ที่ประมาณ 48,214.55 พันล้านบาท (ส่วนกลาง 8,653.34 พันล้านบาท และส่วนท้องถิ่น 39,561.21 พันล้านบาท)



Source : General Statistics Office of Vietnam

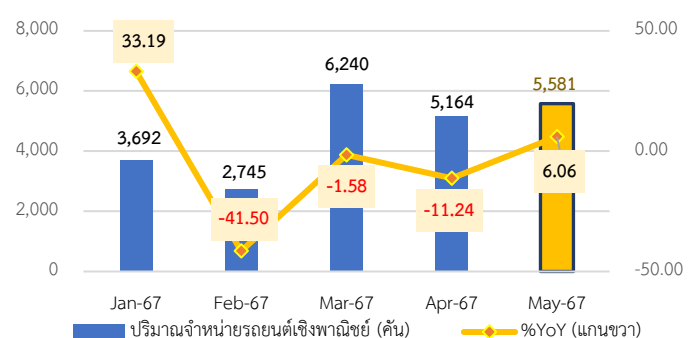
## การลงทุนภาคเอกชน (Private Investment)

ยอดจดทะเบียนจัดตั้งธุรกิจใหม่ พ.ศ. 67 อยู่ที่ 13,207 ราย ลดลง 13.72% เมื่อเทียบกับเดือนที่แล้ว และเพิ่มขึ้น 9.17% เมื่อเทียบกับช่วงเดียวกันของปีที่แล้ว (YoY)



Source : General Statistics Office of Vietnam

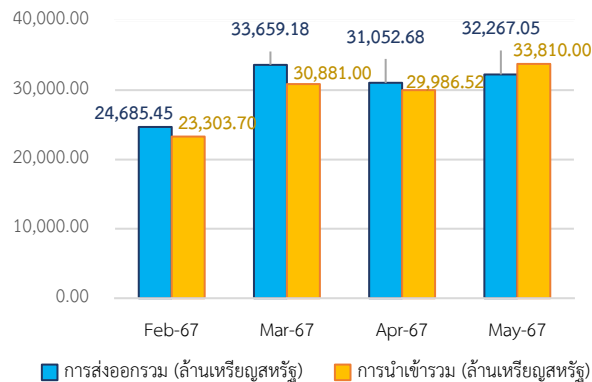
ยอดขายรถยนต์เชิงพาณิชย์ (Commercial Vehicles) พ.ศ. 67 อยู่ที่ 5,581 คัน เพิ่มขึ้น 6.06% เมื่อเทียบกับช่วงเดียวกันของปีที่แล้ว (YoY)



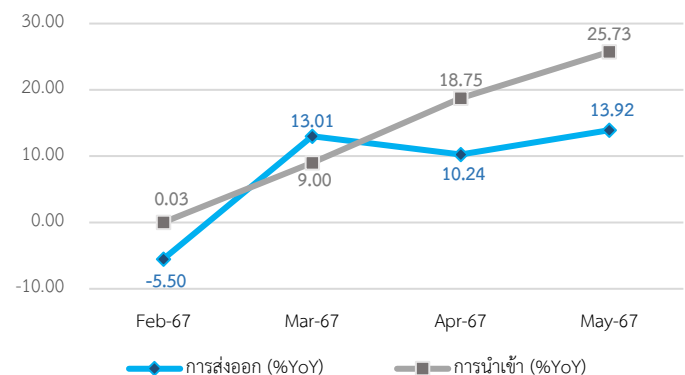
Source : CEIC Data

## การค้าระหว่างประเทศ (International Trade)

พ.ศ. 67 เวียดนามขาดดุลการค้าราว 455.82 ล้านดอลลาร์สหรัฐฯ แปรออกเป็นมูลค่าการส่งออกรวม 32,267.05 ล้านดอลลาร์สหรัฐฯ (32.3 พันล้านเหรียญสหรัฐฯ) เพิ่มขึ้น 13.92% เมื่อเทียบกับช่วงเดียวกันของปีที่แล้ว (YoY) และมูลค่าการนำเข้ารวม 32,722.87 ล้านดอลลาร์สหรัฐฯ (32.7 พันล้านเหรียญสหรัฐฯ) เพิ่มขึ้น 25.73% เมื่อเทียบกับช่วงเดียวกันของปีที่แล้ว (YoY)



Source : General Statistics Office of Vietnam



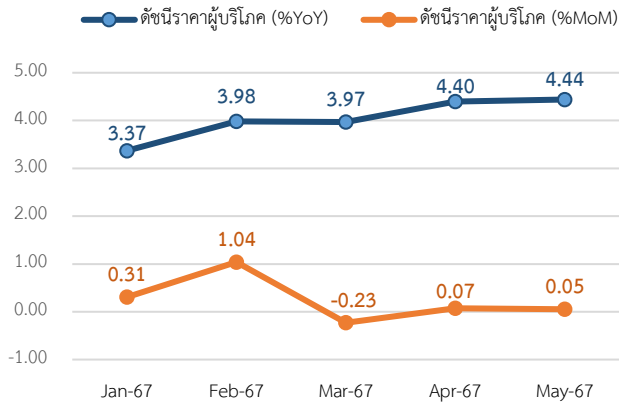
Source : General Statistics Office of Vietnam



## Highlight Monthly: ภาวะเศรษฐกิจเวียดนาม เดือนพฤษภาคม 2567

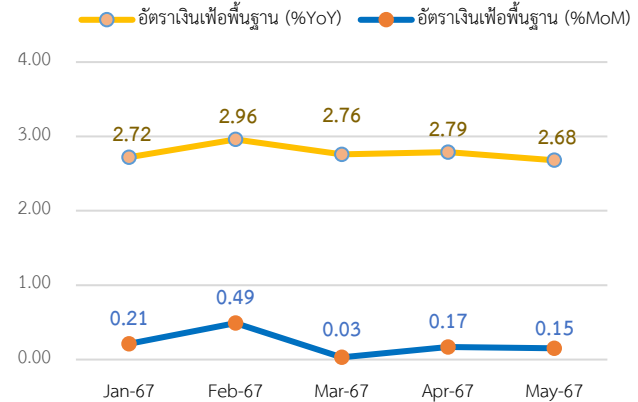
## เครื่องชี้วัดเสถียรภาพทางเศรษฐกิจ

ดัชนีราคาผู้บริโภค (CPI) พ.ค. 67 เพิ่มขึ้น 0.05% เมื่อเทียบกับเดือนที่แล้ว (MoM) และเพิ่มขึ้น 4.44% เมื่อเทียบกับช่วงเดียวกันของปีที่แล้ว (YoY)



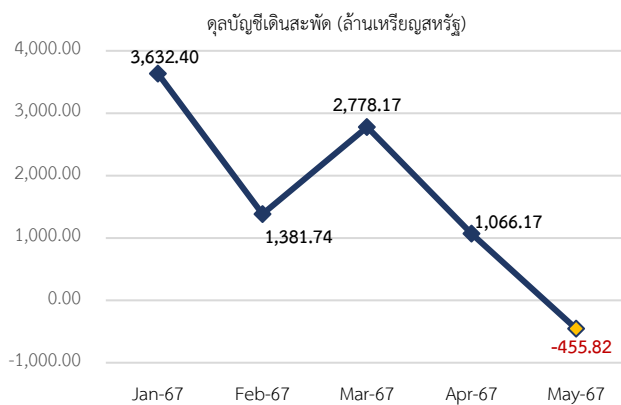
Source : General Statistics Office of Vietnam

อัตราเงินเฟ้อพื้นฐาน พ.ค. 67 เพิ่มขึ้น 0.15% เมื่อเทียบกับเดือนที่แล้ว (MoM) และเพิ่มขึ้น 2.68% เมื่อเทียบกับช่วงเดียวกันของปีที่แล้ว (YoY)



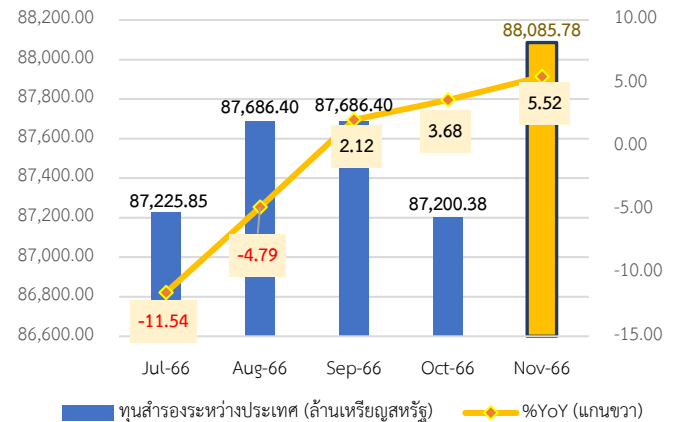
Source : General Statistics Office of Vietnam

ขาดดุลบัญชีเดินสะพัด พ.ค. 67 อยู่ที่ 455.82 ล้านดอลลาร์สหรัฐ



Source : CEIC Data

ทุนสำรองระหว่างประเทศ พ.ย. 66 อยู่ที่ 88,085.78 ล้านดอลลาร์สหรัฐ เพิ่มขึ้น 5.52% เมื่อเทียบกับช่วงเดียวกันของปีที่แล้ว (YoY)



Source : CEIC Data (Latest Nov-66)

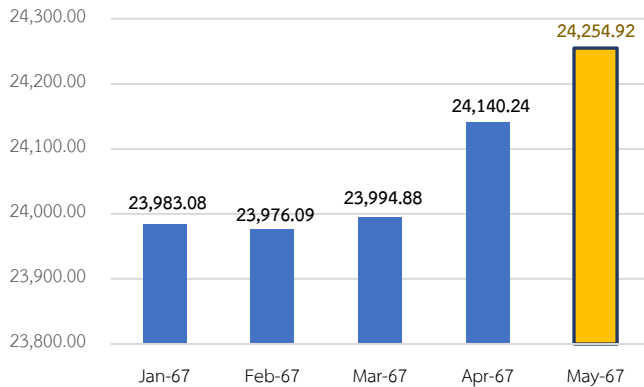


## Highlight Monthly: ภาวะเศรษฐกิจเวียดนาม เดือนพฤษภาคม 2567

## ภาคการเงิน

อัตราแลกเปลี่ยนเฉลี่ย พ.ค. 67 อยู่ที่ 24,254.92 ต่อ/ดอลลาร์สหรัฐ

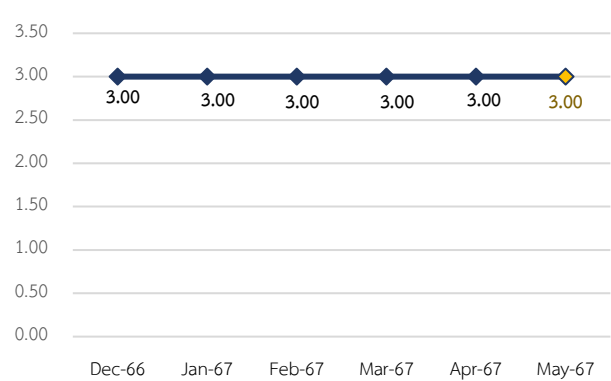
อัตราแลกเปลี่ยน (VND/USD)



Source : CEIC Data

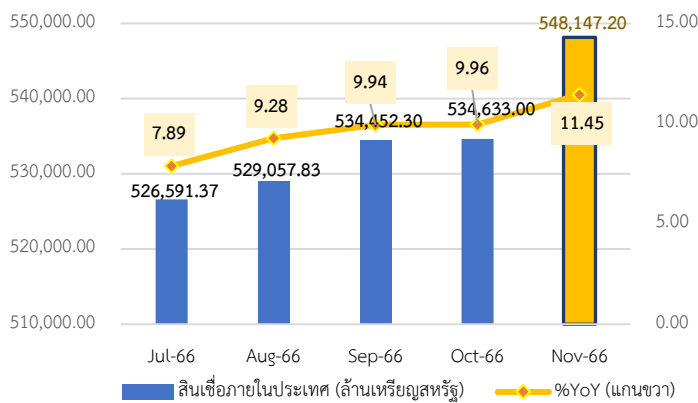
อัตราดอกเบี้ยนโยบาย (Policy Rate) พ.ค. 67 อยู่ที่ระดับ 3.00%

อัตราดอกเบี้ยนโยบาย (%)



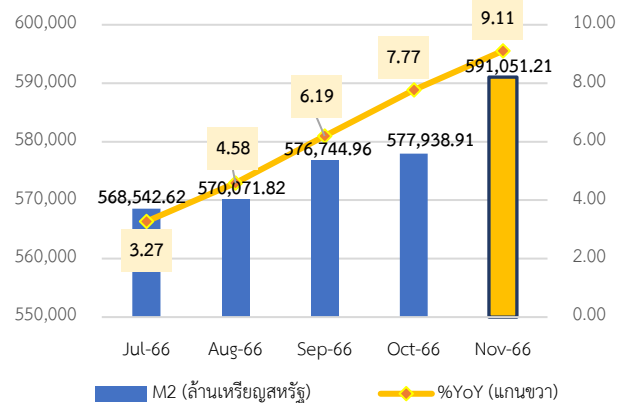
Source : CEIC Data

สินเชื่อภายในประเทศ พ.ย. 66 อยู่ที่ 548,147.20 ล้านเหรียญสหรัฐ เพิ่มขึ้น 11.45% เมื่อเทียบกับช่วงเดียวกันของปีที่แล้ว (YoY)



Source : CEIC Data (Latest Nov-66)

ปริมาณเงินความหมายกว้าง (M2) พ.ย. 66 อยู่ที่ 591,051.21 ล้านเหรียญสหรัฐ เพิ่มขึ้น 9.11% เมื่อเทียบกับช่วงเดียวกันของปีที่แล้ว (YoY)



Source : CEIC Data (Latest Nov-66)

# สรุปภาวะเศรษฐกิจเวียดนาม เดือนพฤษภาคม 2567

## ด้านการผลิต

การเกษตร ในช่วงกลางเดือนพฤษภาคม 2567 เวียดนามพื้นที่เพาะปลูกข้าวในช่วงฤดูใบไม้ผลิ 2,953.6 พันเฮกเตอร์ โดยพื้นที่เพาะปลูกข้าวในช่วงฤดูใบไม้ผลิส่วนใหญ่อยู่ในภาคใต้ 1,894.2 พันเฮกเตอร์ และภาคเหนือ 1,059.4 พันเฮกเตอร์ และพื้นที่เพาะปลูกข้าวในช่วงฤดูใบไม้ร่วงในภาคใต้ 1,059.4 พันเฮกเตอร์ ในขณะที่พื้นที่เก็บเกี่ยวข้าวในช่วงฤดูใบไม้ผลิในภาคใต้ 1,885.6 พันเฮกเตอร์

ดัชนีผลผลิตอุตสาหกรรม (Index of Industrial Production: IIP) ในเดือน พ.ค.67 เพิ่มขึ้น 3.8% เมื่อเทียบกับเดือนก่อน (MoM) และเพิ่มขึ้น 8.9% เมื่อเทียบกับช่วงเดียวกันของปีที่แล้ว (YoY) ในขณะที่ดัชนีผลผลิตอุตสาหกรรม ช่วง 5 เดือนแรกของปีนี้ เพิ่มขึ้น 6.8%YoY

ทั้งนี้ ดัชนีผู้จัดการฝ่ายจัดซื้อ (PMI) ของภาคการผลิตเวียดนามในเดือน พ.ค.67 ไม่เปลี่ยนแปลง อยู่ที่ระดับ 50.3 แสดงให้เห็นว่าสถานะทางธุรกิจในภาคอุตสาหกรรมปรับตัวดีขึ้น 2 เดือนติดต่อกัน โดยได้แรงหนุนจากการเพิ่มขึ้นของคำสั่งซื้อใหม่ ถึงแม้ว่าคำสั่งซื้อใหม่และผลผลิตจะเพิ่มขึ้น แต่ความชัดเจนของสถานการณ์ยังไม่แน่นอน ทำให้บริษัทต่างๆ ปลดพนักงานและลดจำนวนพนักงานลง

ดัชนีผลผลิตอุตสาหกรรม (IIP) เพิ่มขึ้น 3.8% เมื่อเทียบกับเดือนที่แล้ว (MoM) และเพิ่มขึ้น 8.9% เมื่อเทียบกับช่วงเดียวกันของปีที่แล้ว (YoY) จำแนกสาขาอุตสาหกรรม ดังนี้ อุตสาหกรรมการผลิต (Manufacturing) เพิ่มขึ้น 10.6% (YoY), การผลิตไฟฟ้า ก๊าซ ไอน้ำ และระบบปรับอากาศ (Electricity, gas, steam and air conditioning supply) เพิ่มขึ้น 11.4% (YoY), การจัดหา น้ำ การจัดการ และการบำบัดน้ำเสีย ของเสีย และสิ่งปฏิกูล อากาศ (Water supply, sewerage, waste management and remediation activities) เพิ่มขึ้น 11.4% (YoY) ในขณะที่อุตสาหกรรมเหมืองแร่ (Mining and quarrying) ลดลง 9.4% เมื่อเทียบกับช่วงเดียวกันของปีที่แล้ว (YoY)

ยอดการค้าปลีกสินค้าอุปโภคบริโภคและบริการ อยู่ที่ประมาณ 519,760.36 พันล้านดอง (519.8 ล้านล้านดอง) เพิ่มขึ้น 9.5% เมื่อเทียบกับช่วงเดียวกันของปีที่แล้ว (YoY) หากจำแนกตามแหล่งรายได้ พบว่ารายได้ส่วนใหญ่มาจากการค้าปลีกอยู่ที่ 402,373.76 พันล้านดอง เพิ่มขึ้น 8.2% (YoY) ตามมาด้วยรายได้จากที่พักอาศัยและบริการจัดเลี้ยง 60,519.27 พันล้านดอง เพิ่มขึ้น 17.0% (YoY), รายได้จากบริการเดินทาง 4,976.80 พันล้านดอง เพิ่มขึ้น 34.3% (YoY) และรายได้อื่นๆ 51,890.47 พันล้านดอง ตามลำดับ

นักท่องเที่ยวต่างชาติที่เดินทางมาเยือนประเทศเวียดนามในเดือน พ.ค.67 มีจำนวนมากกว่า 1.4 ล้านคน และเพิ่มขึ้น 51.0% เมื่อเทียบกับช่วงเดียวกันของปีที่แล้ว (YoY)

ตัวเลขนักท่องเที่ยวต่างชาติสะสมตั้งแต่เดือน มกราคม - พฤษภาคม 2567 (5 เดือน) รวม 7.6 ล้านคน เพิ่มขึ้น 64.9 เมื่อเทียบกับช่วงเดียวกันของปีที่แล้ว โดยเฉพาะนักท่องเที่ยวภูมิภาคเอเชียที่เติบโตได้ดี (+73%) ได้แก่ จีน (+302.3%) และเกาหลีใต้ (+48.1%) เป็นต้น ในขณะที่นักท่องเที่ยวภูมิภาคยุโรปยังคงเติบโตได้ดี (+57.1%) เนื่องจากผลของนโยบายวีซ่าใหม่ของเวียดนามที่มีผลตั้งแต่วันที่ 15 ส.ค. 2566

จำนวนนักท่องเที่ยวต่างชาติ อยู่ที่ประมาณ 1,383,703 คน คน หรือมากกว่า 1.4 ล้านคน เพิ่มขึ้น 51.0% เมื่อเทียบกับช่วงเดียวกันของปีที่แล้ว (YoY) โดยนักท่องเที่ยวต่างชาติส่วนใหญ่มาจากเอเชีย (Asia) 1,156,067 คน (คิดเป็นสัดส่วน 83.3% ของจำนวนนักท่องเที่ยวต่างชาติที่เดินทางมายังเวียดนาม) โดยเฉพาะนักท่องเที่ยวชาวจีนและเกาหลีใต้ (357,190 คน และ 351,246 คน) รองลงมามีนักท่องเที่ยวจากยุโรป (Europe) 120,280 คน, นักท่องเที่ยวจากอเมริกา (America) 66,273 คน, นักท่องเที่ยวจากโอเชียเนีย (Oceania) 36,666 คน และนักท่องเที่ยวจากแอฟริกา (Africa) 4,417 คน ตามลำดับ

## ด้านการใช้จ่าย

การบริโภคภาคเอกชน ยอดขายรถยนต์นั่งส่วนบุคคล อยู่ที่ 15,137 คัน เพิ่มขึ้น 8.6% เมื่อเทียบกับช่วงเดียวกันของปีที่แล้ว (YoY)

เงินลงทุนจากงบประมาณภาครัฐ อยู่ที่ 48,214.6 พันล้านบาท (ส่วนกลาง 8,653.3 พันล้านบาท และส่วนท้องถิ่น 39,561.2 พันล้านบาท)

การลงทุนภาคเอกชน แบ่งออกเป็น 1) ยอดจดทะเบียนจัดตั้งธุรกิจใหม่ อยู่ที่ 13,207 ราย ลดลง 13.7% เมื่อเทียบกับช่วงเดียวกันของปีที่แล้ว, เงินทุนจดทะเบียน 93,224 พันล้านบาท และจำนวนการจ้างงาน 72,579 คน 2) ยอดขายรถยนต์เชิงพาณิชย์ อยู่ที่ 5,581 คัน เพิ่มขึ้น 6.1% เมื่อเทียบกับช่วงเดียวกันของปีที่แล้ว (YoY)

การค้าระหว่างประเทศ เวียดนามขาดดุลการค้าประมาณ 455.82 ล้านดอลลาร์สหรัฐ แบ่งออกเป็นมูลค่าการส่งออกรวม 32,267.1 ล้านดอลลาร์สหรัฐ เพิ่มขึ้น 13.9% เมื่อเทียบกับช่วงเดียวกันของปีที่แล้ว (YoY) และมูลค่าการนำเข้ารวม 32,722.9 ล้านดอลลาร์สหรัฐ เพิ่มขึ้น 25.7% เมื่อเทียบกับช่วงเดียวกันของปีที่แล้ว (YoY)

สินค้าส่งออกสำคัญ 5 อันดับแรกของเดือนพฤษภาคม 2567

- อุปกรณ์อิเล็กทรอนิกส์ คอมพิวเตอร์และชิ้นส่วน 5,900 ล้านดอลลาร์สหรัฐ เพิ่มขึ้น 31.5% เมื่อเทียบกับช่วงเดียวกันของปีที่แล้ว
- โทรศัพท์ทุกชนิดและชิ้นส่วน 4,400 ล้านดอลลาร์สหรัฐ เพิ่มขึ้น 50.6% เมื่อเทียบกับช่วงเดียวกันของปีที่แล้ว
- เครื่องจักรและส่วนประกอบ 3,800 ล้านดอลลาร์สหรัฐ เพิ่มขึ้น 16.1% เมื่อเทียบกับช่วงเดียวกันของปีที่แล้ว
- สิ่งทอและเครื่องนุ่งห่ม 2,700 ล้านดอลลาร์สหรัฐ ลดลง 8.2% เมื่อเทียบกับช่วงเดียวกันของปีที่แล้ว
- รองเท้า 2,000 ล้านดอลลาร์สหรัฐ เพิ่มขึ้น 6.9% เมื่อเทียบกับช่วงเดียวกันของปีที่แล้ว

สินค้านำเข้าสำคัญ 5 อันดับแรกของเดือนพฤษภาคม 2567

- อุปกรณ์อิเล็กทรอนิกส์ คอมพิวเตอร์และชิ้นส่วน 8,600 ล้านดอลลาร์สหรัฐ เพิ่มขึ้น 39.3% เมื่อเทียบกับช่วงเดียวกันของปีที่แล้ว
- เครื่องจักรและส่วนประกอบ 4,400 ล้านดอลลาร์สหรัฐ เพิ่มขึ้น 22.3% เมื่อเทียบกับช่วงเดียวกันของปีที่แล้ว
- ผ้า (Fabrics) 1,550 ล้านดอลลาร์สหรัฐ เพิ่มขึ้น 29.5% เมื่อเทียบกับช่วงเดียวกันของปีที่แล้ว
- เหล็กและเหล็กกล้า 1,159 ล้านดอลลาร์สหรัฐ เพิ่มขึ้น 50.1% เมื่อเทียบกับช่วงเดียวกันของปีที่แล้ว
- พลาสติก 1,094 ล้านดอลลาร์สหรัฐ เพิ่มขึ้น 31.4% เมื่อเทียบกับช่วงเดียวกันของปีที่แล้ว

## เสถียรภาพทางเศรษฐกิจ

ดัชนีราคาผู้บริโภค (CPI) ในเดือน พ.ค.67 เพิ่มขึ้น 0.05% เมื่อเทียบกับเดือนก่อน (MoM) และเพิ่มขึ้น 4.44% เมื่อเทียบกับช่วงเดียวกันของปีที่แล้ว (YoY) สาเหตุหลักมาจากราคาเนื้อหมูและค่าไฟฟ้าปรับตัวเพิ่มขึ้น ซึ่งคาดว่าเกิดจากโรคอหิวาต์แอฟริกาในสุกร (ASF) ที่ระบาดในช่วงปลายปี 2566 ทำให้ขาดแคลนเนื้อหมู ในขณะที่สภาพอากาศร้อนจัด ผลักดันให้ดัชนี CPI สูงขึ้นตามไปด้วย

ดัชนีราคาผู้บริโภค (CPI) เพิ่มขึ้น 0.05% เมื่อเทียบกับเดือนก่อน (MoM) และเพิ่มขึ้น 4.44% เมื่อเทียบกับช่วงเดียวกันของปีที่แล้ว (YoY)

อัตราเงินเฟ้อพื้นฐาน (Core Inflation) เพิ่มขึ้น 0.15% เมื่อเทียบกับเดือนที่แล้ว (MoM) และเพิ่มขึ้น 2.68% เมื่อเทียบกับช่วงเดียวกันของปีที่แล้ว (YoY)

ทุนสำรองระหว่างประเทศ (Foreign Exchange Reserves) (\*ล่าสุด พ.ย.-66) อยู่ที่ 88,085.78 ล้านดอลลาร์สหรัฐ เพิ่มขึ้น 5.52% เมื่อเทียบกับช่วงเดียวกันของปีที่แล้ว (YoY)

ดุลบัญชีเดินสะพัด (Current Account Balance) ยอดขาดดุลบัญชีเดินสะพัด อยู่ที่ 455.82 ล้านดอลลาร์สหรัฐ

## ภาคการเงิน

ปริมาณเงินความหมายกว้าง (M2) (\*ล่าสุด พ.ย.-66) อยู่ที่ 591,051.21 ล้านเหรียญสหรัฐ เพิ่มขึ้น 9.11% เมื่อเทียบกับช่วงเดียวกันของปีที่แล้ว

อัตราแลกเปลี่ยนเฉลี่ย อยู่ที่ระดับ 24,254.92 ดอลลาร์สหรัฐ

อัตราดอกเบี้ยนโยบาย (Policy Rate) อยู่ที่ระดับ 3.00%

สินเชื่อภายในประเทศ (Domestic Credit) (\*ล่าสุด พ.ย.-66) อยู่ที่ 548,147.20 ล้านเหรียญสหรัฐ เพิ่มขึ้น 11.45% เมื่อเทียบกับช่วงเดียวกันของปี  
ที่แล้ว (YoY)



สนใจรับข้อมูลข่าวสารของกลุ่มประเทศ CLMV ติดต่อได้ที่ [aiti@thaichamber.org](mailto:aiti@thaichamber.org)  
หรือเข้ามาเยือนเว็บไซต์ [aiti.thaichamber.org/#/home](http://aiti.thaichamber.org/#/home)

ติดต่อเรา : มหาวิทยาลัยหอการค้าไทย 126/1 ถนนวิภาวดี-รังสิต แขวงรัชดาภิเษก 10400, ประเทศไทย

Tel. +66(0) 2697-6357

Fax. +66(0) 2692-3161

Email. [aiti@thaichamber.org](mailto:aiti@thaichamber.org)

