

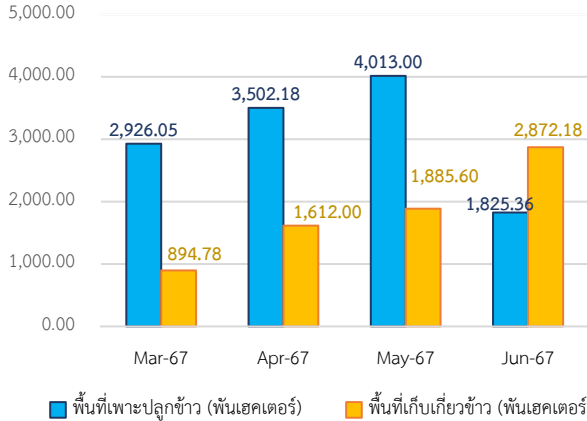


Highlight Monthly: ภาวะเศรษฐกิจเวียดนาม เดือนมิถุนายน 2567

ด้านการผลิต

ภาคเกษตร (Agriculture Sector)

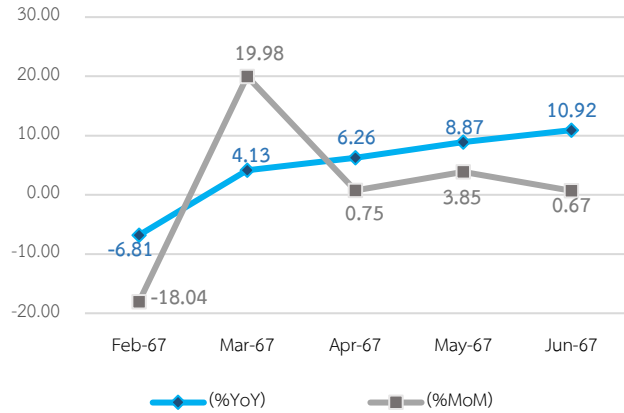
การเกษตร วันที่ 15 มิ.ย. 67 พื้นที่เพาะปลูกข้าวในช่วงฤดูร้อน-ใบไม้ร่วง 1,825.4 พันเฮกเตอร์ และพื้นที่เก็บเกี่ยวข้าวในช่วงฤดูใบไม้ผลิ 2,872.2 พันเฮกเตอร์



Source : General Statistics Office of Vietnam

ภาคอุตสาหกรรม (Industrial Sector)

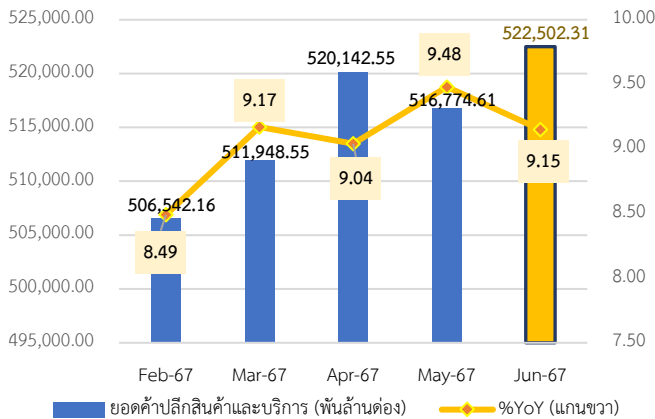
ดัชนีผลผลิตอุตสาหกรรม (IIP) มิ.ย. 67 เพิ่มขึ้น 0.67% เมื่อเทียบกับเดือนที่แล้ว (MoM) และเพิ่มขึ้น 10.92% เมื่อเทียบช่วงเดียวกันของปีที่แล้ว (YoY)



Source : General Statistics Office of Vietnam

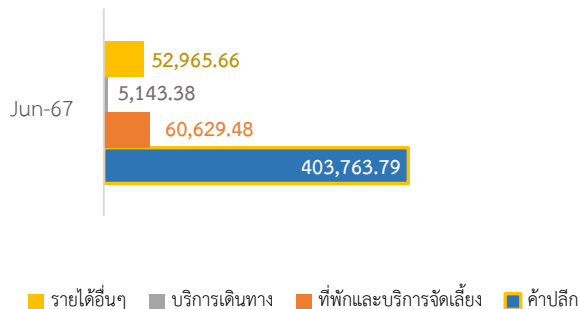
ภาคการค้า (Trade Sector)

ยอดค้าปลีกสินค้าอุปโภคบริโภคและบริการ มิ.ย. 67 ประมาณ 522,502.31 พันล้านดอลลาร์ เพิ่มขึ้น 9.15% เมื่อเทียบกับช่วงเดียวกันของปีที่แล้ว (YoY)



จำนวนตามที่มีรายได้ค้าปลีก พบว่ารายได้ส่วนใหญ่จากการค้าปลีกอยู่ที่ 403,763.79 พันล้านดอลลาร์ (77.3% ของมูลค่าการค้าปลีกสินค้าอุปโภคบริโภคและบริการรวม)

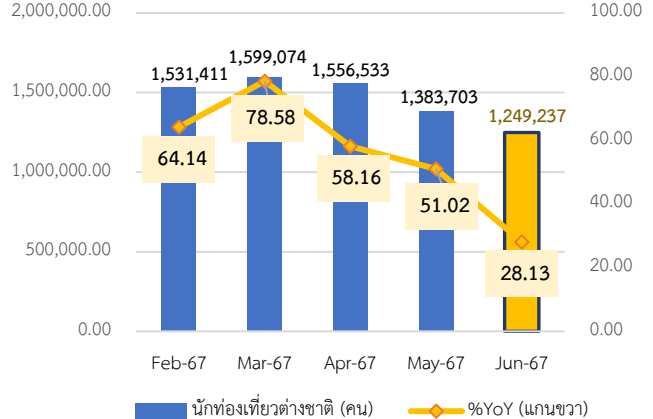
แหล่งรายได้ค้าปลีกและบริการ : พันล้านดอลลาร์



Source : General Statistics Office of Vietnam

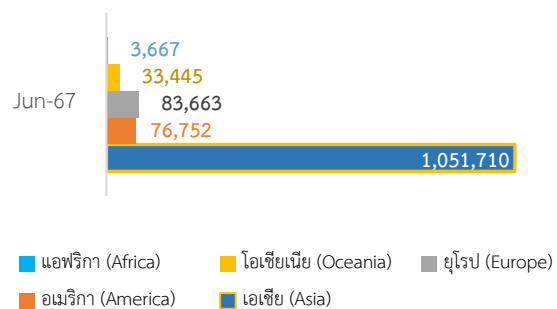
ภาคบริการ (Service Sector)

การท่องเที่ยว มิ.ย. 67 จำนวนนักท่องเที่ยวต่างชาติ 1,249,237 คน (1.2 ล้านคน) เพิ่มขึ้น 28.13% เมื่อเทียบช่วงเดียวกันของปีที่แล้ว (YoY)



จำนวนตามภูมิภาค พบว่านักท่องเที่ยวต่างชาติจากภูมิภาคเอเชียมากที่สุด 1,051,710 คน โดยเฉพาะนักท่องเที่ยวชาวเกาหลีใต้และชาวจีน (329,617 คน และ 286,165 คน)

นักท่องเที่ยวต่างชาติ : คน



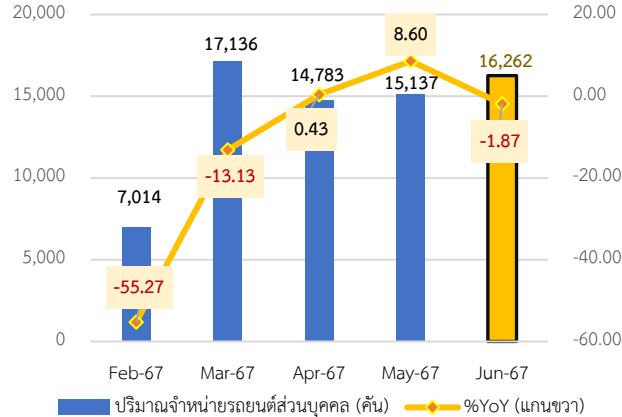
Source : General Statistics Office of Vietnam

Highlight Monthly: ภาวะเศรษฐกิจเวียดนาม เดือนมิถุนายน 2567

ด้านการใช้จ่าย

การบริโภคภาคเอกชน (Private Consumption)

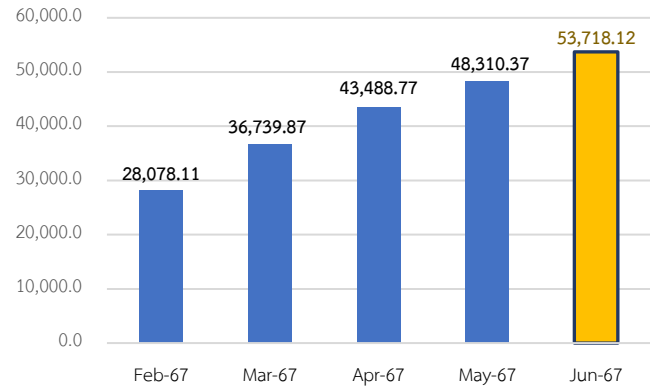
ยอดขายรถยนต์นั่งส่วนบุคคล (Passenger Vehicles) มิ.ย. 67 อยู่ที่ 16,262 คัน ลดลง 1.87% เมื่อเทียบกับช่วงเดียวกันของปีที่แล้ว (YoY)



Source : CEIC Data

ภาครัฐคลัง (Fiscal)

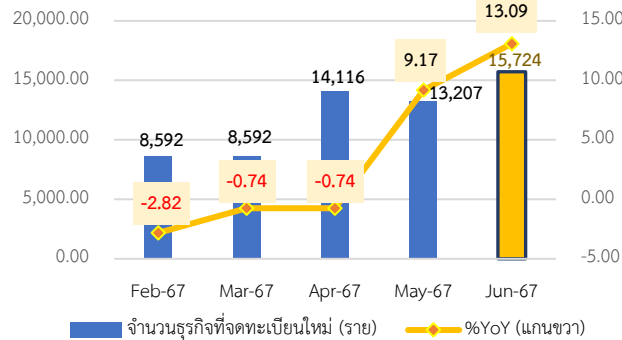
เงินลงทุนจากงบประมาณของภาครัฐ มิ.ย. 67 อยู่ที่ประมาณ 53,718.12 พันล้านบาท (ส่วนกลาง 9,566.40 พันล้านบาท และส่วนท้องถิ่น 39,561.21 พันล้านบาท)



Source : General Statistics Office of Vietnam

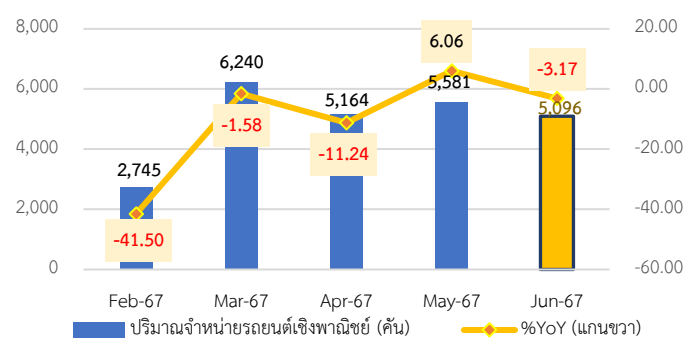
การลงทุนภาคเอกชน (Private Investment)

ยอดจดทะเบียนจัดตั้งธุรกิจใหม่ มิ.ย. 67 อยู่ที่ 15,724 ราย เพิ่มขึ้น 19.06% เมื่อเทียบกับเดือนที่แล้ว และเพิ่มขึ้น 13.09% เมื่อเทียบกับช่วงเดียวกันของปีที่แล้ว (YoY)



Source : General Statistics Office of Vietnam

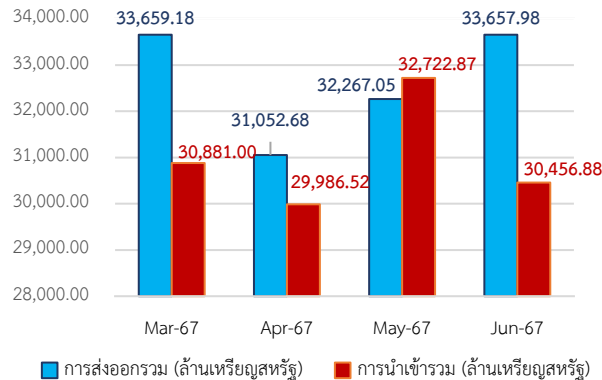
ยอดขายรถยนต์เชิงพาณิชย์ (Commercial Vehicles) มิ.ย.67 อยู่ที่ 5,096 คัน ลดลง 3.17% เมื่อเทียบกับช่วงเดียวกันของปีที่แล้ว (YoY)



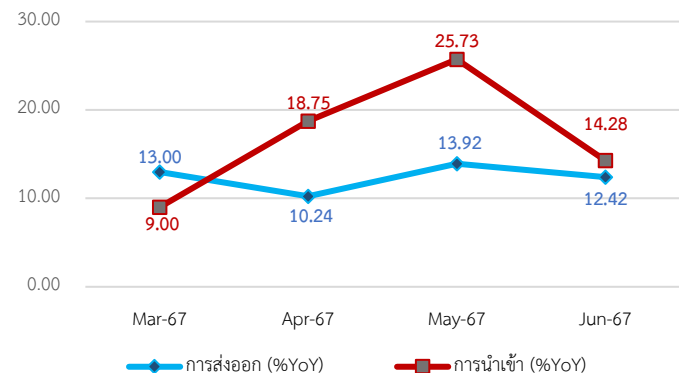
Source : CEIC Data

การค้าระหว่างประเทศ (International Trade)

มิ.ย. 67 เวียดนามเกินดุลการค้าราว 3,201.09 ล้านดอลลาร์สหรัฐ แบ่งออกเป็นมูลค่าการส่งออกรวม 33,657.98 ล้านดอลลาร์สหรัฐ (33.6 พันล้านเหรียญสหรัฐ) เพิ่มขึ้น 12.42% เมื่อเทียบกับช่วงเดียวกันของปีที่แล้ว (YoY) และมูลค่าการนำเข้ารวม 30,456.88 ล้านดอลลาร์สหรัฐ (30.4 พันล้านเหรียญสหรัฐ) เพิ่มขึ้น 14.28% เมื่อเทียบกับช่วงเดียวกันของปีที่แล้ว (YoY)



Source : General Statistics Office of Vietnam



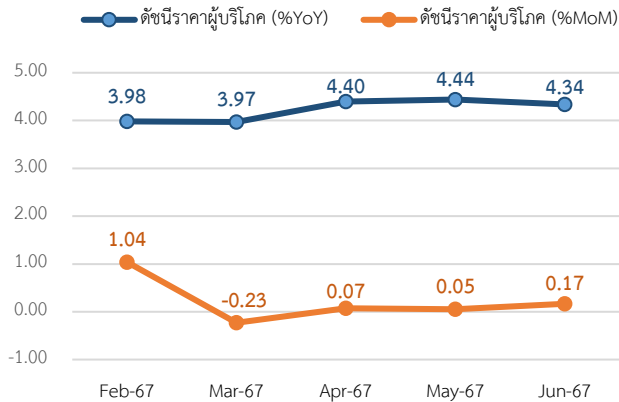
Source : General Statistics Office of Vietnam



Highlight Monthly: ภาวะเศรษฐกิจเวียดนาม เดือนมิถุนายน 2567

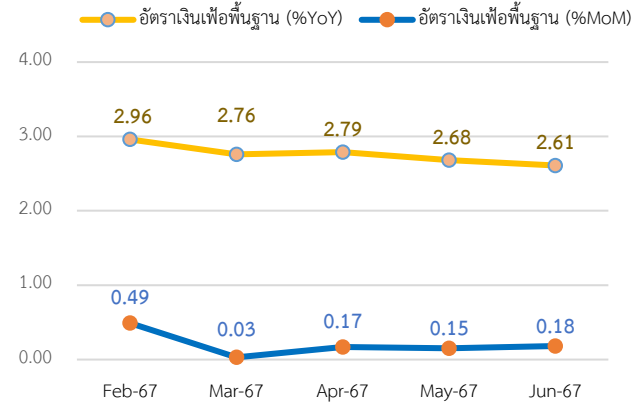
เครื่องชี้วัดเสถียรภาพทางเศรษฐกิจ

ดัชนีราคาผู้บริโภค (CPI) มิ.ย. 67 เพิ่มขึ้น 0.17% เมื่อเทียบกับเดือนที่แล้ว (MoM) และเพิ่มขึ้น 4.34% เมื่อเทียบกับช่วงเดียวกันของปีที่แล้ว (YoY)



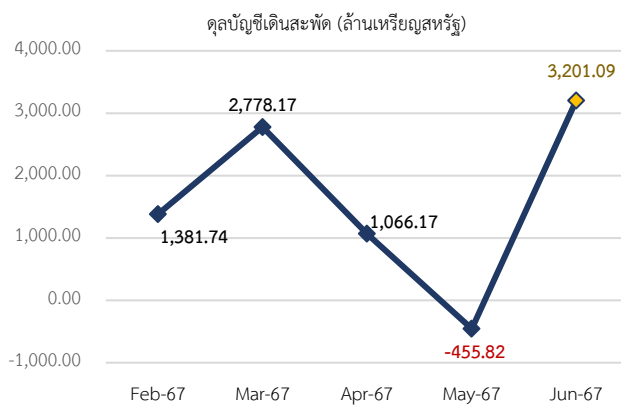
Source : General Statistics Office of Vietnam

อัตราเงินเฟ้อพื้นฐาน มิ.ย. 67 เพิ่มขึ้น 0.18% เมื่อเทียบกับเดือนที่แล้ว (MoM) และเพิ่มขึ้น 2.61% เมื่อเทียบกับช่วงเดียวกันของปีที่แล้ว (YoY)



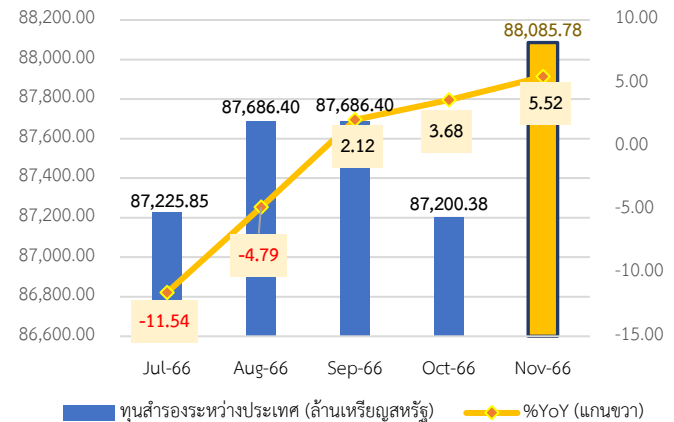
Source : General Statistics Office of Vietnam

เกินดุลบัญชีเดินสะพัด มิ.ย. 67 อยู่ที่ 3,201.09 ล้านดอลลาร์สหรัฐ



Source : CEIC Data

ทุนสำรองระหว่างประเทศ พ.ย. 66 อยู่ที่ 88,085.78 ล้านดอลลาร์สหรัฐ เพิ่มขึ้น 5.52% เมื่อเทียบกับช่วงเดียวกันของปีที่แล้ว (YoY)



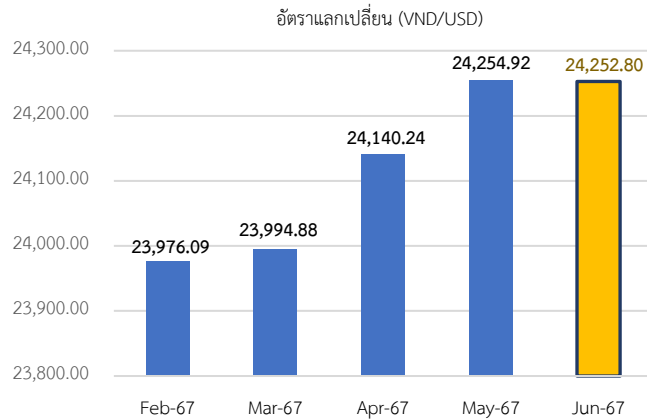
Source : CEIC Data (Latest Nov-66)



Highlight Monthly: ภาวะเศรษฐกิจเวียดนาม เดือนมิถุนายน 2567

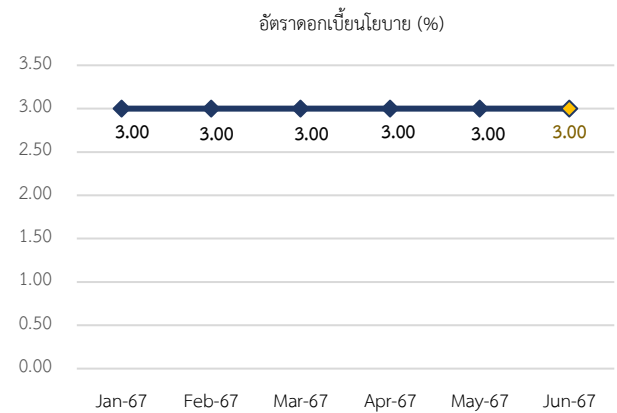
ภาคการเงิน

อัตราแลกเปลี่ยนเฉลี่ย มิ.ย. 67 อยู่ที่ 24,252.80 ต่อ/ดอลลาร์สหรัฐ



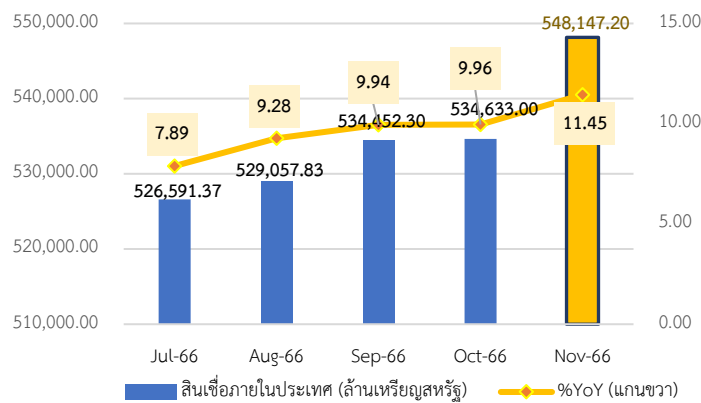
Source : CEIC Data

อัตราดอกเบี้ยนโยบาย (Policy Rate) มิ.ย. 67 อยู่ที่ระดับ 3.00%



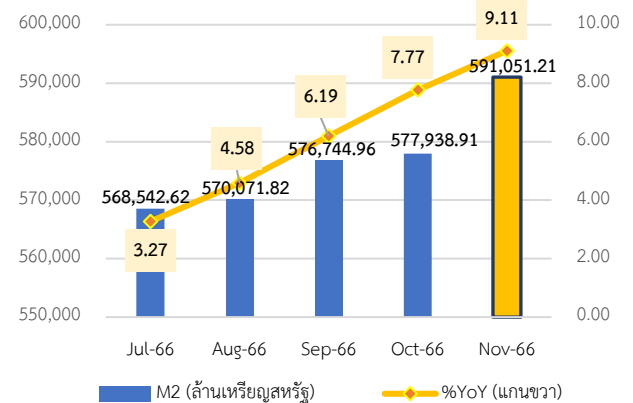
Source : CEIC Data

สินเชื่อภายในประเทศ พ.ย. 66 อยู่ที่ 548,147.20 ล้านเหรียญสหรัฐ เพิ่มขึ้น 11.45% เมื่อเทียบกับช่วงเดียวกันของปีที่แล้ว (YoY)



Source : CEIC Data (Latest Nov-66)

ปริมาณเงินความหมายกว้าง (M2) พ.ย. 66 อยู่ที่ 591,051.21 ล้านเหรียญสหรัฐ เพิ่มขึ้น 9.11% เมื่อเทียบกับช่วงเดียวกันของปีที่แล้ว (YoY)



Source : CEIC Data (Latest Nov-66)

สรุปภาวะเศรษฐกิจเวียดนาม เดือนมิถุนายน 2567

ด้านการผลิต

การเกษตร ในช่วงกลางเดือนมิถุนายน 2567 เวียดนามมีพื้นที่เพาะปลูกข้าวในช่วงฤดูร้อน-ใบไม้ร่วง 1,825.4 พันเฮกเตอร์ โดยพื้นที่เพาะปลูกข้าวในช่วงฤดูร้อน-ใบไม้ร่วงส่วนใหญ่อยู่ในภาคใต้ 1,663.0 พันเฮกเตอร์ และภาคเหนือ 162.4 พันเฮกเตอร์ ในขณะที่พื้นที่เก็บเกี่ยวข้าวในช่วงฤดูใบไม้ผลิ 2,872.2 พันเฮกเตอร์

ดัชนีผลผลิตอุตสาหกรรม (Index of Industrial Production: IIP) ในเดือน มิ.ย.67 เพิ่มขึ้น 0.7% เมื่อเทียบกับเดือนก่อน (MoM) และเพิ่มขึ้น 10.9% เมื่อเทียบกับช่วงเดียวกันของปีที่แล้ว (YoY) ขณะที่ดัชนีผลผลิตอุตสาหกรรมเวียดนามในช่วงครึ่งแรกของปีนี้ เพิ่มขึ้น 7.5% YoY

ทั้งนี้ ดัชนีผู้จัดการฝ่ายจัดซื้อ (PMI) ของภาคการผลิตเวียดนามในเดือน มิ.ย.67 ปรับตัวดีขึ้นอย่างรวดเร็วอยู่ที่ระดับ 54.7 จากระดับ 50.3 เดือน พ.ค.67 แสดงให้เห็นว่าภาคอุตสาหกรรมของเวียดนามมีการเติบโตอย่างแข็งแกร่ง โดยได้แรงหนุนมาจากคำสั่งซื้อใหม่เพิ่มขึ้นเร็วที่สุดเป็นประวัติการณ์ ส่งผลให้กิจการต่างๆ เพิ่มกำลังการผลิตและการจัดซื้อมากขึ้น

ดัชนีผลผลิตอุตสาหกรรม (IIP) เพิ่มขึ้น 0.67% เมื่อเทียบกับเดือนที่แล้ว (MoM) และเพิ่มขึ้น 10.92% เมื่อเทียบกับช่วงเดียวกันของปีที่แล้ว (YoY) จำแนกสาขาอุตสาหกรรม ดังนี้ อุตสาหกรรมการผลิต (Manufacturing) เพิ่มขึ้น 12.62% (YoY), การผลิตไฟฟ้า ก๊าซ ไอน้ำ และระบบปรับอากาศ (Electricity, gas, steam and air conditioning supply) เพิ่มขึ้น 13.66% (YoY), การจัดหา น้ำ การจัดการ และการบำบัดน้ำเสีย ของเสีย และสิ่งปฏิกูล อากาศ (Water supply, sewerage, waste management and remediation activities) เพิ่มขึ้น 8.00% (YoY) ในขณะที่อุตสาหกรรมเหมืองแร่ (Mining and quarrying) ลดลง 7.68% เมื่อเทียบกับช่วงเดียวกันของปีที่แล้ว (YoY)

ยอดการค้าปลีกสินค้าอุปโภคบริโภคและบริการ อยู่ที่ประมาณ 522,502.31 พันล้านดอง (522.5 ล้านล้านดอง) เพิ่มขึ้น 9.15% เมื่อเทียบกับช่วงเดียวกันของปีที่แล้ว (YoY) หากจำแนกตามแหล่งรายได้ พบว่ารายได้ส่วนใหญ่มาจากการค้าปลีกอยู่ที่ 403,763.79 พันล้านดอง เพิ่มขึ้น 8.09% (YoY) ตามมาด้วยรายได้จากที่พักอาศัยและบริการจัดเลี้ยง 60,629.48 พันล้านดอง เพิ่มขึ้น 16.86% (YoY), รายได้จากบริการเดินทาง 5,143.38 พันล้านดอง เพิ่มขึ้น 7.99% (YoY) และรายได้อื่นๆ 52,965.66 พันล้านดอง ตามลำดับ

นักท่องเที่ยวต่างชาติที่เดินทางมาเยือนประเทศเวียดนามในเดือน มิ.ย.67 มีจำนวนมากกว่า 1.2 ล้านคน เพิ่มขึ้น 28.1% เมื่อเทียบกับช่วงเดียวกันของปีที่แล้ว (YoY)

ตัวเลขนักท่องเที่ยวต่างชาติสะสมตั้งแต่เดือน มกราคม - มิถุนายน 2567 (6 เดือน) รวมกันมากกว่า 8.8 ล้านคน เพิ่มขึ้น 58.4% เมื่อเทียบกับช่วงเดียวกันของปีที่แล้ว และเพิ่มขึ้น 4.1% เมื่อเทียบกับปี 2562 ก่อนการแพร่ระบาดของโควิด-19 โดยตัวเลขของนักท่องเที่ยวต่างชาติที่เดินทางมาเยือนเวียดนามมากขึ้นนั้น เนื่องมาจากได้รับแรงหนุนจากนโยบายวีซ่าที่เอื้ออำนวยในการเดินทางและโครงการส่งเสริมการท่องเที่ยวในจังหวัดและหัวเมืองต่างๆ

จำนวนนักท่องเที่ยวต่างชาติ อยู่ที่ประมาณ 1,249,237 คน คน หรือมากกว่า 1.2 ล้านคน เพิ่มขึ้น 28.13% เมื่อเทียบกับช่วงเดียวกันของปีที่แล้ว (YoY) โดยนักท่องเที่ยวต่างชาติส่วนใหญ่มาจากเอเชีย (Asia) 1,051,710 คน (คิดเป็นสัดส่วน 84.19% ของจำนวนนักท่องเที่ยวต่างชาติที่เดินทางมายังเวียดนาม) โดยเฉพาะนักท่องเที่ยวชาวเกาหลีใต้และชาวจีน (329,617 คน และ 286,165 คน) รองลงมามีนักท่องเที่ยวจากยุโรป (Europe) 83,663 คน, นักท่องเที่ยวจากอเมริกา (America) 76,752 คน, นักท่องเที่ยวจากโอเชียเนีย (Oceania) 33,445 คน และนักท่องเที่ยวจากแอฟริกา (Africa) 3,667 คน ตามลำดับ

ด้านการใช้จ่าย

การบริโภคภาคเอกชน ยอดขายรถยนต์นั่งส่วนบุคคล อยู่ที่ 16,262 คัน ลดลง 1.87% เมื่อเทียบกับช่วงเดียวกันของปีที่แล้ว (YoY)

เงินลงทุนจากงบประมาณภาครัฐ อยู่ที่ประมาณ 53,718.12 พันล้านบาท (ส่วนกลาง 9,566.4 พันล้านบาท และส่วนท้องถิ่น 39,561.21 พันล้านบาท)

การลงทุนภาคเอกชน แบ่งออกเป็น 1) ยอดจดทะเบียนจัดตั้งธุรกิจใหม่ อยู่ที่ 15,724 ราย เพิ่มขึ้น 19.06% เมื่อเทียบกับช่วงเดียวกันของปีที่แล้ว, เงินจดทะเบียน 143,017.5 พันล้านบาท และจำนวนการจ้างงาน 85,601 คน 2) ยอดขายรถยนต์เชิงพาณิชย์ อยู่ที่ 5,096 คัน ลดลง 3.17% เมื่อเทียบกับช่วงเดียวกันของปีที่แล้ว (YoY)

การค้าระหว่างประเทศ เวียดนามขาดดุลการค้าประมาณ 3,201.09 ล้านดอลลาร์สหรัฐ แบ่งออกเป็นมูลค่าการส่งออกรวม 33,657.98 ล้านดอลลาร์สหรัฐ เพิ่มขึ้น 12.42% เมื่อเทียบกับช่วงเดียวกันของปีที่แล้ว (YoY) และมูลค่าการนำเข้ารวม 30,456.88 ล้านดอลลาร์สหรัฐ เพิ่มขึ้น 14.28% เมื่อเทียบกับช่วงเดียวกันของปีที่แล้ว (YoY)

สินค้าส่งออกสำคัญ 5 อันดับแรกของเดือนมิถุนายน 2567

- อุปกรณ์อิเล็กทรอนิกส์ คอมพิวเตอร์และชิ้นส่วน 5,900 ล้านดอลลาร์สหรัฐ เพิ่มขึ้น 16.3% เมื่อเทียบกับช่วงเดียวกันของปีที่แล้ว
- โทรศัพท์ทุกชนิดและชิ้นส่วน 4,800 ล้านดอลลาร์สหรัฐ เพิ่มขึ้น 12.7% เมื่อเทียบกับช่วงเดียวกันของปีที่แล้ว
- เครื่องจักรและส่วนประกอบ 4,150 ล้านดอลลาร์สหรัฐ เพิ่มขึ้น 27.9% เมื่อเทียบกับช่วงเดียวกันของปีที่แล้ว
- สิ่งทอและเครื่องนุ่งห่ม 3,100 ล้านดอลลาร์สหรัฐ เพิ่มขึ้น 0.1% เมื่อเทียบกับช่วงเดียวกันของปีที่แล้ว
- รองเท้า 2,200 ล้านดอลลาร์สหรัฐ เพิ่มขึ้น 23.0% เมื่อเทียบกับช่วงเดียวกันของปีที่แล้ว

สินค้านำเข้าสำคัญ 5 อันดับแรกของเดือนมิถุนายน 2567

- อุปกรณ์อิเล็กทรอนิกส์ คอมพิวเตอร์และชิ้นส่วน 8,550 ล้านดอลลาร์สหรัฐ เพิ่มขึ้น 23.4% เมื่อเทียบกับช่วงเดียวกันของปีที่แล้ว
- เครื่องจักรและส่วนประกอบ 3,850 ล้านดอลลาร์สหรัฐ เพิ่มขึ้น 12.9% เมื่อเทียบกับช่วงเดียวกันของปีที่แล้ว
- ผ้า (Fabrics) 1,200 ล้านดอลลาร์สหรัฐ เพิ่มขึ้น 9.9% เมื่อเทียบกับช่วงเดียวกันของปีที่แล้ว
- เหล็กและเหล็กกล้า 885 ล้านดอลลาร์สหรัฐ เพิ่มขึ้น 7.1% เมื่อเทียบกับช่วงเดียวกันของปีที่แล้ว
- พลาสติก 861 ล้านดอลลาร์สหรัฐ เพิ่มขึ้น 5.3% เมื่อเทียบกับช่วงเดียวกันของปีที่แล้ว

เสถียรภาพทางเศรษฐกิจ

ดัชนีราคาผู้บริโภค (CPI) ในเดือน มิ.ย.67 เพิ่มขึ้น 0.17% เมื่อเทียบกับเดือนก่อน (MoM) และเพิ่มขึ้น 4.34% เมื่อเทียบกับช่วงเดียวกันของปีที่แล้ว (YoY) ซึ่งใกล้กรอบบนของอัตราเงินเฟ้อเป้าหมาย 4.0-4.5% สาเหตุหลักมาจากราคาน้ำมันและค่าไฟฟ้าปรับตัวเพิ่มขึ้น ซึ่งคาดว่าเกิดจากรอคิวหวัดแอฟริกาในสุกร (ASF) ที่ระบาดในช่วงปลายปี 2566 ทำให้ขาดแคลนเนื้อหมู ในขณะที่สภาพอากาศร้อนจัด ผลักดันให้ดัชนี CPI สูงขึ้นตามไปด้วย

ดัชนีราคาผู้บริโภค (CPI) เพิ่มขึ้น 0.17% เมื่อเทียบกับเดือนก่อน (MoM) และเพิ่มขึ้น 4.34% เมื่อเทียบกับช่วงเดียวกันของปีที่แล้ว (YoY)

อัตราเงินเฟ้อพื้นฐาน (Core Inflation) เพิ่มขึ้น 0.18% เมื่อเทียบกับเดือนที่แล้ว (MoM) และเพิ่มขึ้น 2.61% เมื่อเทียบกับช่วงเดียวกันของปีที่แล้ว (YoY)

ทุนสำรองระหว่างประเทศ (Foreign Exchange Reserves) (*ล่าสุด พ.ย.-66) อยู่ที่ 88,085.78 ล้านดอลลาร์สหรัฐ เพิ่มขึ้น 5.52% เมื่อเทียบกับช่วงเดียวกันของปีที่แล้ว (YoY)

ดุลบัญชีเดินสะพัด (Current Account Balance) ยอดเกินดุลบัญชีเดินสะพัด อยู่ที่ 3,201.09 ล้านดอลลาร์สหรัฐ

ภาคการเงิน

ปริมาณเงินความหมายกว้าง (M2) (*ล่าสุด พ.ย.-66) อยู่ที่ 591,051.21 ล้านเหรียญสหรัฐ เพิ่มขึ้น 9.11% เมื่อเทียบกับช่วงเดียวกันของปีที่แล้ว

อัตราแลกเปลี่ยนเฉลี่ย อยู่ที่ระดับ 24,254.92 ดอลลาร์สหรัฐ

อัตราดอกเบี้ยนโยบาย (Policy Rate) อยู่ที่ระดับ 3.00%

สินเชื่อภายในประเทศ (Domestic Credit) (*ล่าสุด พ.ย.-66) อยู่ที่ 548,147.20 ล้านเหรียญสหรัฐ เพิ่มขึ้น 11.45% เมื่อเทียบกับช่วงเดียวกันของปีที่แล้ว (YoY)



สนใจรับข้อมูลข่าวสารของกลุ่มประเทศ CLMV ติดต่อได้ที่ aiti@thaichamber.org
หรือเข้ามาเยือนเว็บไซต์ aiti.thaichamber.org/#/home

ติดต่อเรา : มหาวิทยาลัยหอการค้าไทย 126/1 ถนนวิภาวดี-รังสิต แขวงรัชดาภิเษก 10400, ประเทศไทย

Tel. +66(0) 2697-6357

Fax. +66(0) 2692-3161

Email. aiti@thaichamber.org

