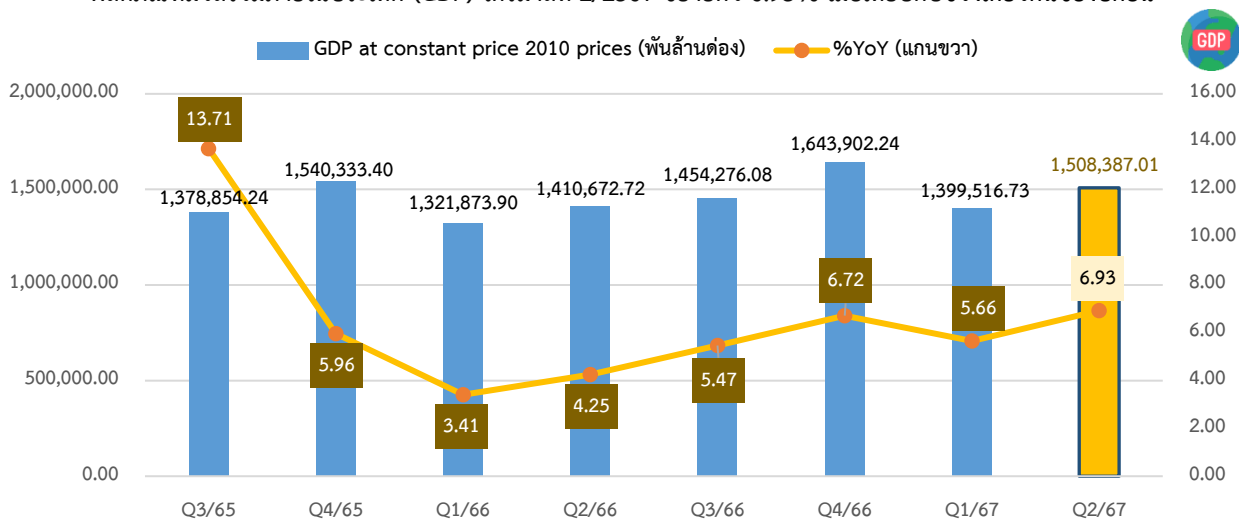




Highlight: The Second Quarter of 2024 ภาวะเศรษฐกิจเวียดนาม ไตรมาสที่ 2 ปี 2567

รายการ/ปี	Q4/2565	Q1/2566	Q2/2566	Q3/2566	Q4/2566	Q1/2567	Q2/2567
GDP 2010p (พันล้านบาท)	1,540,333.40	1,321,873.90	1,410,672.72	1,454,276.08	1,643,902.24	1,399,516.73	1,508,387.01
(%YoY)	5.96	3.41	4.25	5.47	6.72	5.66	6.93

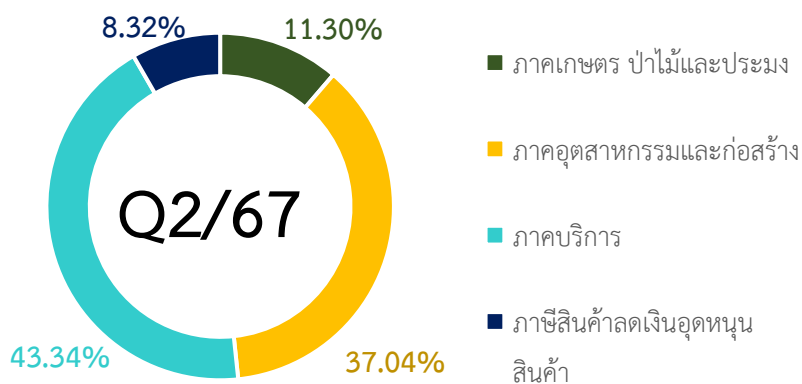
ผลิตภัณฑ์มวลรวมภายในประเทศ (GDP) ไตรมาสที่ 2/2567 ขยายตัว 6.93% เมื่อเทียบกับช่วงเดียวกันของปีก่อน



Source : General Statistics Office of Vietnam

โครงสร้างทางเศรษฐกิจ : Economic Structure

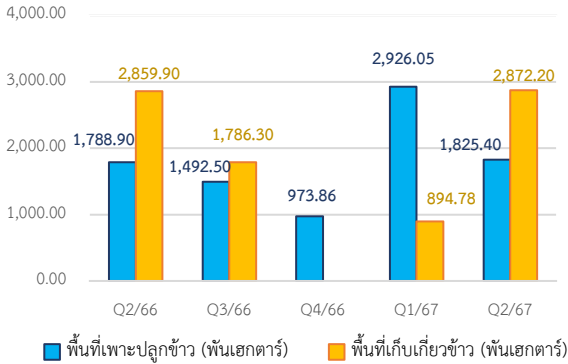
หน่วย : % of GDP



Source : General Statistics Office of Vietnam


ด้านการผลิต
ภาคเกษตร (Agriculture Sector)

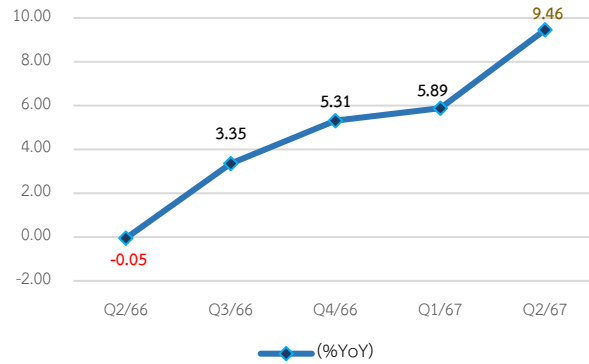
การเกษตร 15 มิ.ย.67 (Q2/67) พื้นที่เพาะปลูกข้าวในช่วงฤดูร้อน-ใบไม้ร่วง 1,825.4 พันเฮกเตอร์ และพื้นที่เก็บเกี่ยวข้าวในช่วงฤดูใบไม้ผลิ 2,872.2 พันเฮกเตอร์



Source : General Statistics Office of Vietnam

ภาคอุตสาหกรรม (Industrial Sector)

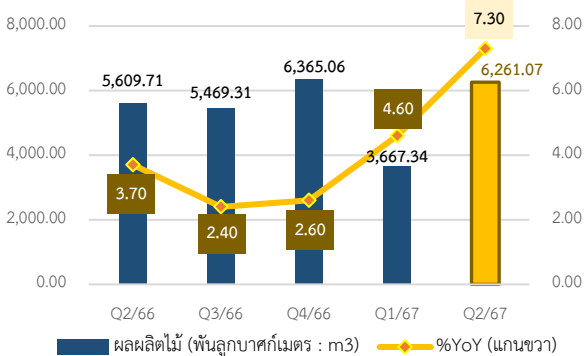
ดัชนีผลผลิตอุตสาหกรรม (Index of Industrial Production: IIP) Q2/67 เพิ่มขึ้น 9.46% เมื่อเทียบกับช่วงเดียวกันของปีที่แล้ว (YoY)



Source : General Statistics Office of Vietnam

ภาคป่าไม้ (Forestry Sector)

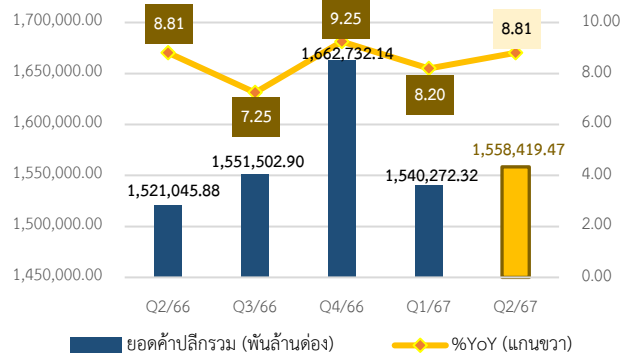
ผลผลิตไม้ Q2/67 อยู่ที่ 6,261.07 พันลูกบาศก์เมตร เพิ่มขึ้น 7.30% เมื่อเทียบกับช่วงเดียวกันของปีที่แล้ว (YoY)



Source : General Statistics Office of Vietnam

ภาคการค้า (Trade Sector)

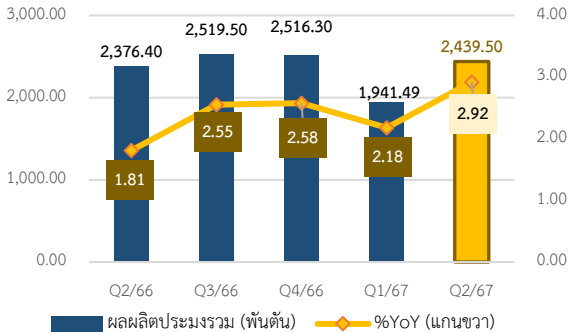
ยอดค้าปลีกสินค้าอุปโภคบริโภคและบริการรวม Q2/67 อยู่ที่ 1,558,419.47 พันล้านบาท เพิ่มขึ้น 8.81% เมื่อเทียบกับช่วงเดียวกันของปีที่แล้ว (YoY)



Source : General Statistics Office of Vietnam

ภาคประมง (Fishery Sector)

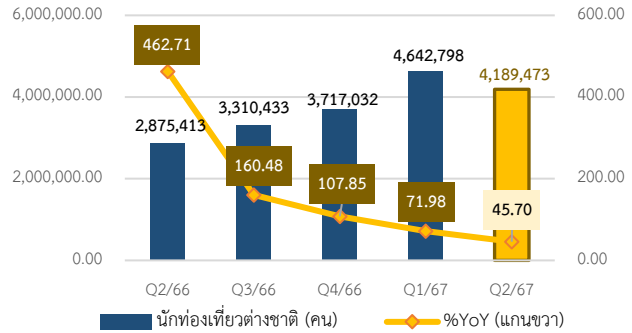
ผลผลิตประมงรวม Q2/67 อยู่ที่ 2,439.50 พันตัน เพิ่มขึ้น 2.92% เมื่อเทียบกับช่วงเดียวกันของปีที่แล้ว (YoY)



Source : General Statistics Office of Vietnam

ภาคบริการ (Service Sector)

การท่องเที่ยว Q2/67 จำนวนนักท่องเที่ยวต่างชาติอยู่ที่ 4,189,473 คน เพิ่มขึ้น 45.70% เมื่อเทียบกับช่วงเดียวกันของปีที่แล้ว (YoY)



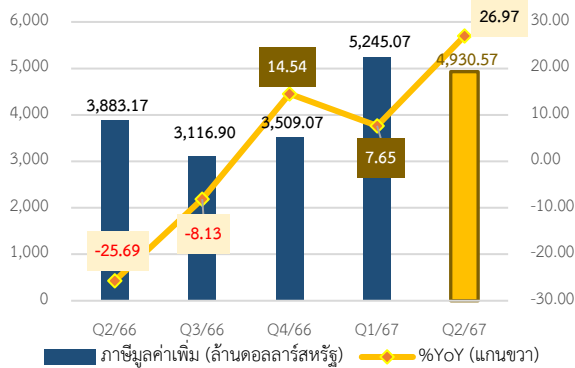
Source : General Statistics Office of Vietnam



ด้านการใช้จ่าย

การบริโภคภาคเอกชน (Private Consumption)

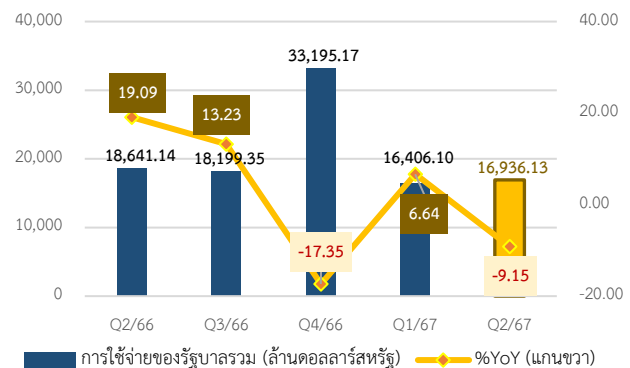
ภาษีมูลค่าเพิ่มที่จัดเก็บได้ (VAT/GST) Q2/67 อยู่ที่ 4,930.57 ล้านเหรียญสหรัฐ เพิ่มขึ้น 26.97% เมื่อเทียบกับช่วงเดียวกันของปีที่แล้ว (YoY)



Source : CEIC Data

ภาครัฐคลัง (Fiscal)

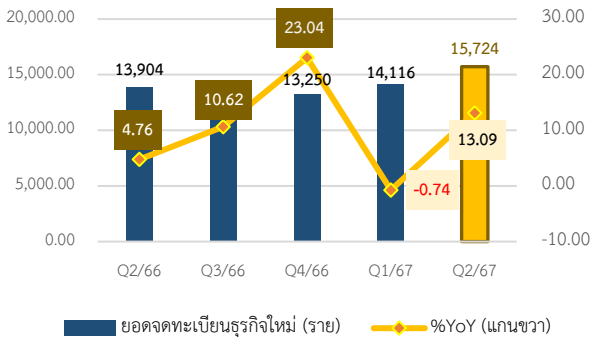
รายจ่ายรัฐบาลรวม Q2/67 อยู่ที่ 16,936.13 ล้านเหรียญสหรัฐ ลดลง 9.15% เมื่อเทียบกับช่วงเดียวกันของปีที่แล้ว (YoY)



Source : CEIC Data

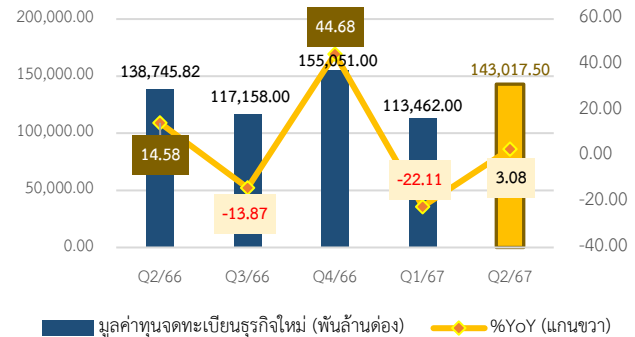
การลงทุนภาคเอกชน (Private Investment)

ยอดจดทะเบียนจัดตั้งธุรกิจใหม่ เดือน มิ.ย. ปี 67 (Q2/67) จำนวน 15,724 ราย เพิ่มขึ้น 13.09% เมื่อเทียบกับช่วงเดียวกันของปีที่แล้ว (YoY)



Source : General Statistics Office of Vietnam

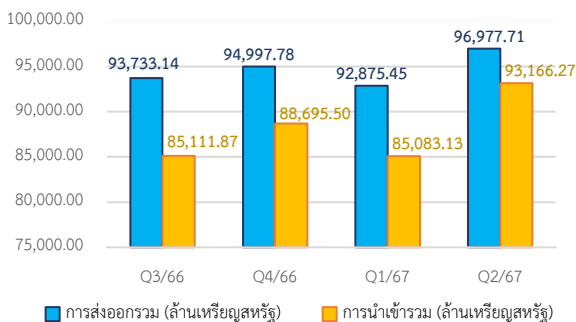
ทุนจดทะเบียนการจัดตั้งธุรกิจใหม่ เดือน มิ.ย. ปี 67 (Q2/67) อยู่ที่ 143,017.50 พันล้านด่ง เพิ่มขึ้น 3.08% เมื่อเทียบกับช่วงเดียวกันของปีที่แล้ว (YoY)



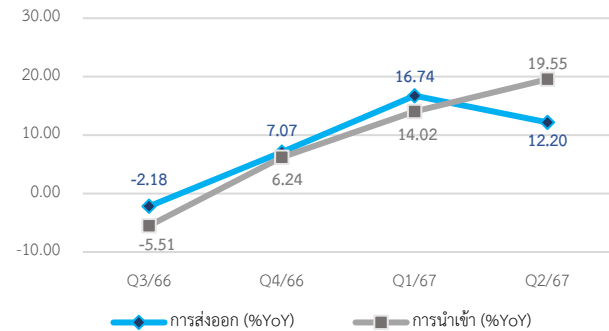
Source : General Statistics Office of Vietnam

การค้าระหว่างประเทศ (International Trade)

Q2/67 เวียดนามเกินดุลการค้ารวม 3,811.43 ล้านเหรียญสหรัฐ แบ่งออกเป็นมูลค่าการส่งออกรวม 96,977.71 ล้านเหรียญสหรัฐ เพิ่มขึ้น 12.20% เมื่อเทียบกับช่วงเดียวกันของปีที่แล้ว (YoY) และมูลค่าการนำเข้ารวม 93,166.27 ล้านเหรียญสหรัฐ เพิ่มขึ้น 19.55% เมื่อเทียบกับช่วงเดียวกันของปีที่แล้ว (YoY)



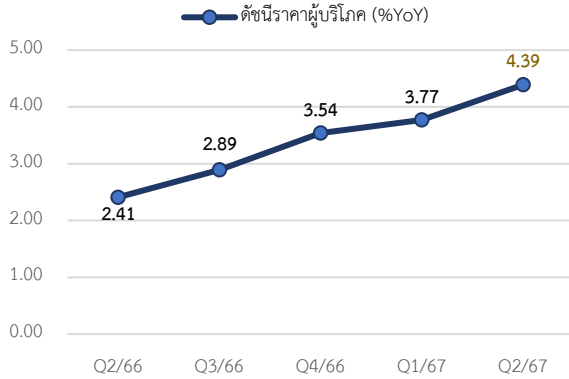
Source : General Statistics Office of Vietnam



Source : General Statistics Office of Vietnam

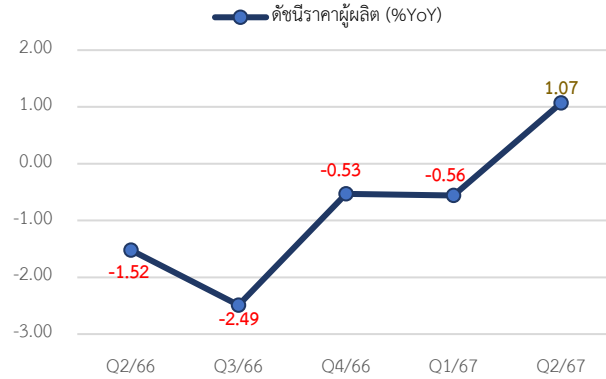

เครื่องชี้วัดเสถียรภาพทางเศรษฐกิจ

ดัชนีราคาผู้บริโภค (CPI) Q2/67 เพิ่มขึ้น 4.39% เมื่อเทียบกับช่วงเดียวกันของปีที่แล้ว (YoY)



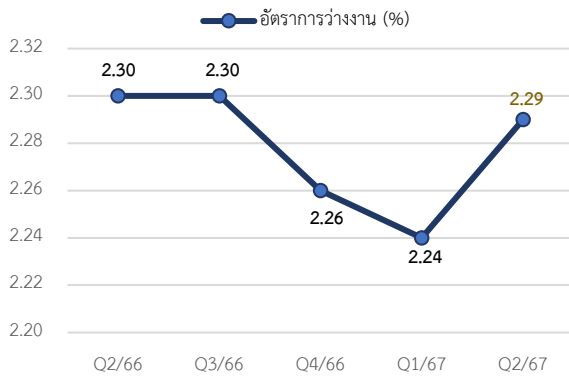
Source : General Statistics Office of Vietnam

ดัชนีราคาผู้ผลิต (PPI) Q2/67 เพิ่มขึ้น 1.07% เมื่อเทียบกับช่วงเดียวกันของปีที่แล้ว (YoY)



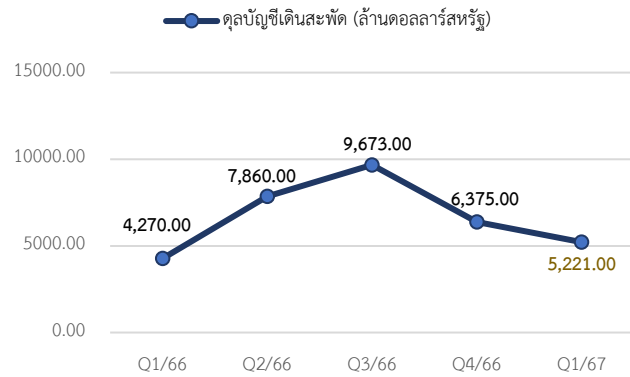
Source : CEIC Data

อัตราการว่างงาน Q2/67 อยู่ที่ระดับ 2.29%



Source : CEIC Data

เกินดุลบัญชีเดินสะพัด Q1/67 อยู่ที่ 5,221.0 ล้านดอลลาร์สหรัฐ

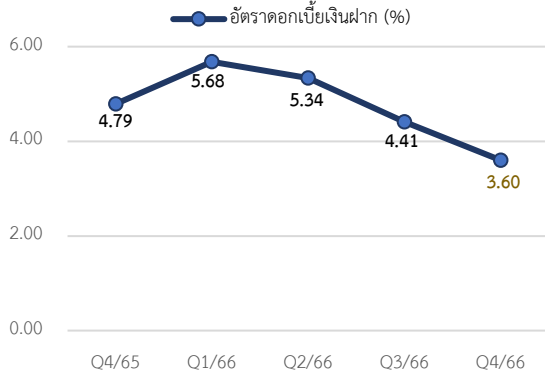


Source : CEIC Data (Latest Q1/67)



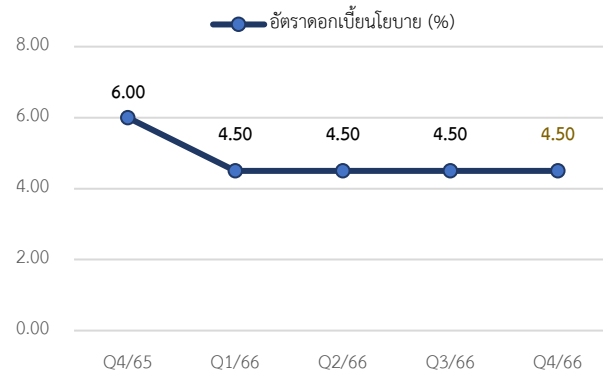
ภาคการเงิน

อัตราดอกเบี้ยเงินฝาก Q4/66 อยู่ที่ระดับ 3.60% ต่อปี



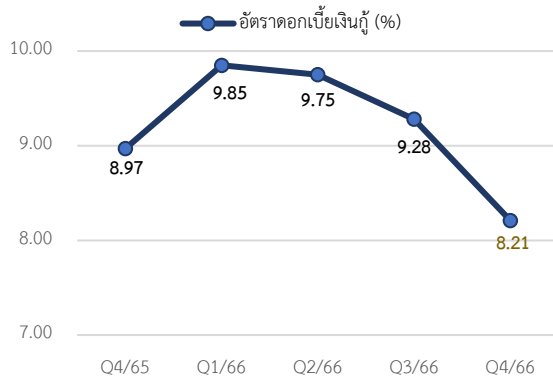
Source : International Monetary Fund (Latest Q4/66)

อัตราดอกเบี้ยนโยบาย (Policy Rate) Q4/66 อยู่ที่ระดับ 4.5% ต่อปี



Source : International Monetary Fund (Latest Q4/66)

อัตราดอกเบี้ยเงินกู้ Q4/66 อยู่ที่ระดับ 8.21% ต่อปี



Source : International Monetary Fund (Latest Q4/66)

สรุปภาวะเศรษฐกิจเวียดนาม ไตรมาสที่ 2 ปี 2567

ผลิตภัณฑ์มวลรวมภายในประเทศ (GDP) ของเวียดนามในไตรมาสที่ 2 ของปี 2567 เติบโตในเชิงบวก โดยมีอัตราการขยายตัว 6.93% เมื่อเทียบกับช่วงเดียวกันของปีที่แล้ว (YoY) ซึ่งเป็นการเติบโตต่ำกว่า 7.99% ในไตรมาสสองของปี 2565 ในช่วงปี 2563-2567

ด้านการผลิต : ภาคเกษตรกรรม ป่าไม้และประมง ขยายตัว 3.34%, ภาคอุตสาหกรรมและการก่อสร้าง ขยายตัว 8.29% และภาคบริการ ขยายตัว 7.06%

ด้านการผลิต

การเกษตร ป่าไม้และประมง – ผลผลิตพืชอินทรีย์บางชนิดส่วนใหญ่ดีขึ้นเมื่อเทียบกับปีที่แล้ว ในขณะที่ผลผลิตจากการเพาะเลี้ยงสัตว์น้ำ มีอัตราการเติบโตในเชิงบวก

การเกษตร ในช่วงกลางเดือนมิถุนายน 2567 (Q2/67) พื้นที่เพาะปลูกข้าวฤดูร้อน-ใบไม้ร่วงของเวียดนาม 1,825.36 พันเฮกตาร์ โดยพื้นที่เพาะปลูกข้าวส่วนใหญ่มาจากภาคใต้ 1,662.99 พันเฮกตาร์ และภาคเหนือ 162.37 พันเฮกตาร์ ในขณะที่พื้นที่เก็บเกี่ยวข้าวฤดูใบไม้ผลิ 2,872.18 พันเฮกตาร์

การป่าไม้ ผลผลิตไม้ Q2/67 ประมาณการอยู่ที่ 6,261.07 พันลูกบาศก์เมตร เพิ่มขึ้น 7.30% เมื่อเทียบกับช่วงเดียวกันของปีที่แล้ว (YoY)

การประมง ผลผลิตจากการทำประมง Q2/67 ประมาณการอยู่ที่ 2,439.50 พันตัน เพิ่มขึ้น 2.92% เมื่อเทียบกับช่วงเดียวกันของปีที่แล้ว (YoY) จำแนกออกเป็นผลผลิตจากปลา 1,727.09 พันตัน เพิ่มขึ้น 2.77% และผลผลิตจากกุ้ง 366.64 พันตัน เพิ่มขึ้น 4.07% และผลผลิตจากสัตว์น้ำประเภทอื่นๆ 345.78 พันตัน เพิ่มขึ้น 2.42%

ดัชนีผลผลิตอุตสาหกรรม (IIP) Q2/67 เพิ่มขึ้น 9.46% เมื่อเทียบกับช่วงเดียวกันของปีที่แล้ว (YoY)

ยอดการค้าปลีกสินค้าอุปโภคบริโภคและบริการ Q2/67 อยู่ที่ประมาณ 1,558,419.47 พันล้านดอง หรือประมาณ 1,558.4 ล้านล้านดอง เพิ่มขึ้น 8.81% เมื่อเทียบกับช่วงเดียวกันของปีที่แล้ว (YoY)

นโยบายวีซ่าที่เอื้ออำนวยและการส่งเสริมการท่องเที่ยวของหน่วยงานท้องถิ่นทั่วประเทศ ทำให้สามารถดึงดูดนักท่องเที่ยวต่างชาติเข้ามาในประเทศสูงขึ้นกว่าปีที่แล้ว

จำนวนนักท่องเที่ยวต่างชาติ Q2/67 คาดอยู่ที่ 4,189,473 คน นักท่องเที่ยวต่างชาติส่วนใหญ่มาจากเอเชีย (Asia) 3,422,026 คน โดยเฉพาะนักท่องเที่ยวชาวเกาหลีใต้และชาวจีน มีจำนวน 1,048,802 คน และ 1,001,262 คน รองลงมามีนักท่องเที่ยวจากยุโรป (Europe) 397,774 คน, นักท่องเที่ยวจากอเมริกา (America) 234,585 คน, นักท่องเที่ยวจากโอเชียเนีย (Oceania) 122,920 คน และนักท่องเที่ยวจากแอฟริกา (Africa) 12,168 คน ตามลำดับ

ด้านการใช้จ่าย

ภาษีมูลค่าเพิ่มที่จัดเก็บได้ (VAT/GST) Q2/67 อยู่ที่ 4,930.57 ล้านเหรียญสหรัฐ เพิ่มขึ้น 26.97% เมื่อเทียบกับช่วงเดียวกันของปีที่แล้ว (YoY)

การใช้จ่ายภาครัฐบาลรวม Q2/67 อยู่ที่ 16,936.13 ล้านเหรียญสหรัฐ ลดลง 9.15% เมื่อเทียบกับช่วงเดียวกันของปีที่แล้ว (YoY)

การลงทุนภาคเอกชน แบ่งออกเป็น 1) ยอดจดทะเบียนจัดตั้งธุรกิจใหม่ ณ สิ้นเดือน มิ.ย. ปี 2567 (Q2/67) อยู่ที่ 143,017.50 พันล้านดอง เพิ่มขึ้น 3.08% เมื่อเทียบกับช่วงเดียวกันปีที่แล้ว (YoY) และ 2) ยอดจดทะเบียนจัดตั้งธุรกิจใหม่ ณ สิ้นเดือน มิ.ย. ปี 2567 (Q2/67) อยู่ที่ 15,724 ราย เพิ่มขึ้น 13.09% เมื่อเทียบกับช่วงเดียวกันของปีที่แล้ว (YoY)

การค้าระหว่างประเทศ Q2/67 เวียดนามเกินดุลการค้าราว 3,811.43 ล้านเหรียญสหรัฐ แบ่งออกเป็นมูลค่าการส่งออกรวม 96,977.71 ล้านเหรียญสหรัฐ (96.98 พันล้านเหรียญสหรัฐ) เพิ่มขึ้น 12.20% เมื่อเทียบกับช่วงเดียวกันปีที่แล้ว (YoY) และมูลค่าการนำเข้ารวม 93,166.27 ล้านเหรียญสหรัฐ (93.17 พันล้านเหรียญสหรัฐ) เพิ่มขึ้น 19.55% เมื่อเทียบกับช่วงเดียวกันปีที่แล้ว (YoY)

เสถียรภาพทางเศรษฐกิจ

ดัชนีราคาผู้บริโภค (CPI) Q2/67 เพิ่มขึ้น 4.39% เมื่อเทียบกับช่วงเดียวกันปีที่แล้ว (YoY)

ดัชนีราคาผู้ผลิต (PPI) Q2/67 เพิ่มขึ้น 1.07% เมื่อเทียบกับช่วงเดียวกันปีที่แล้ว (YoY)

Pham Hoai Nam ผู้อำนวยการกรมสถิติประชากรและแรงงานของสำนักงานสถิติแห่งชาติเวียดนาม (GSO) กล่าวว่า เวียดนามยังอยู่ในช่วงโครงสร้างประชากรทองคำ โดยมีประชากรวัยทำงานจำนวนมากและเพิ่มขึ้นทุกปี ซึ่งเป็นข้อได้เปรียบในการเสริมแรงงาน รวมถึงผู้ที่มิงานทำ อย่างไรก็ตาม ถึงแม้ว่าจะมีสัญญาณเชิงบวก แต่ตลาดแรงงานยังคงมีข้อจำกัด และคุณภาพของแรงงานยังไม่เพียงพอต่อความต้องการ เนื่องจากแรงงานกว่า 70% ยังไม่ได้รับการฝึกอบรมในระดับประถม

อัตราการว่างงาน Q2/67 อยู่ที่ระดับ 2.29%

ดุลบัญชีเดินสะพัด (Current Account Balance) Q1/67 เกินดุลบัญชีเดินสะพัด อยู่ที่ 5,221.0 ล้านดอลลาร์สหรัฐ

ภาคการเงิน

อัตราดอกเบี้ยเงินฝาก Q4/66 อยู่ที่ระดับ 3.60 ต่อปี

อัตราดอกเบี้ยเงินกู้ Q4/66 อยู่ที่ระดับ 8.21% ต่อปี

อัตราดอกเบี้ยนโยบาย (Policy Rate) Q4/66 อยู่ที่ระดับ 4.5% ต่อปี

สนใจรับข้อมูลข่าวสารของกลุ่มประเทศ CLMV ติดต่อได้ที่ aiti@thaichamber.org

หรือเข้ามาเยือนเว็บไซต์ aiti.thaichamber.org/#/home

ติดต่อเรา : มหาวิทยาลัยหอการค้าไทย 126/1 ถนนวิภาวดี-รังสิต แขวงรัชดาภิเษก 10400, ประเทศไทย

Tel. +66(0) 2697-6357

Fax. +66(0) 2692-3161

Email. aiti@thaichamber.org

