

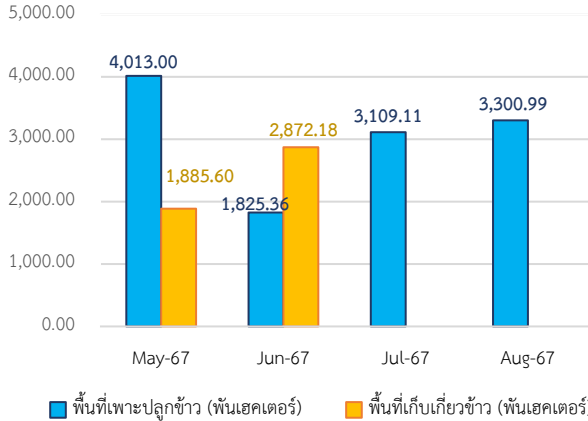


Highlight Monthly: ภาวะเศรษฐกิจเวียดนาม เดือนสิงหาคม 2567

ด้านการผลิต

ภาคเกษตร (Agriculture Sector)

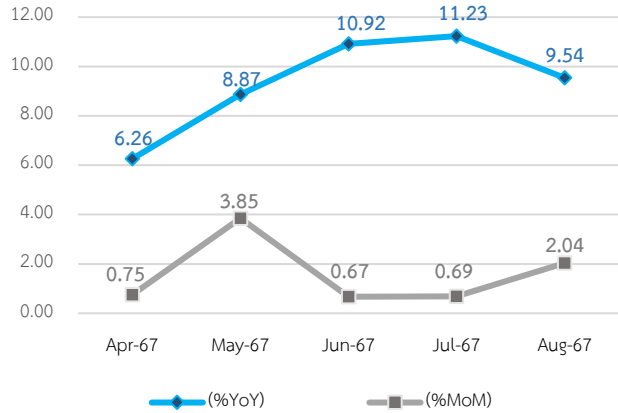
การเกษตร วันที่ 15 ส.ค. 67 พื้นที่เพาะปลูกข้าวในช่วงหนาวและเพาะปลูกข้าวในช่วงฤดูร้อน-ใบไม้ร่วง รวมกันทั้งสิ้น 3,300.99 พันเฮกเตอร์ หรือประมาณ 3.3 ล้านเฮกเตอร์



Source : General Statistics Office of Vietnam

ภาคอุตสาหกรรม (Industrial Sector)

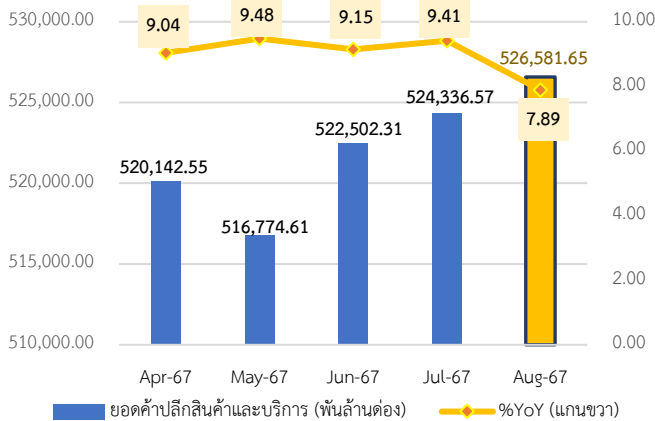
ดัชนีผลผลิตอุตสาหกรรม (IIP) ส.ค. 67 เพิ่มขึ้น 2.04% เมื่อเทียบกับเดือนที่แล้ว (MoM) และเพิ่มขึ้น 9.54% เมื่อเทียบช่วงเดียวกันของปีก่อน (YoY)



Source : General Statistics Office of Vietnam

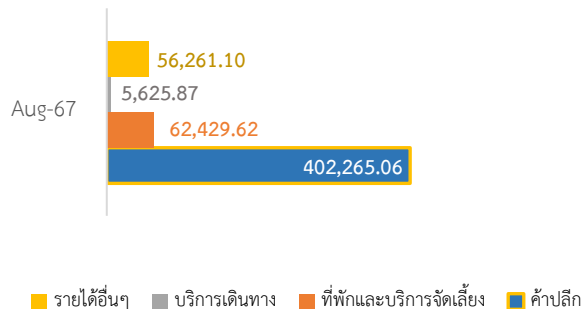
ภาคการค้า (Trade Sector)

ยอดค้าปลีกสินค้าอุปโภคบริโภคและบริการ ส.ค. 67 ประมาณ 526,581.65 พันล้านดอง เพิ่มขึ้น 7.89% เมื่อเทียบกับช่วงเดียวกันของปีก่อน (YoY)



จำแนกตามที่มารายได้ค้าปลีก พบว่ารายได้ส่วนใหญ่จากการค้าปลีกอยู่ที่ 402,265.06 พันล้านดอง (76.4% ของมูลค่าการค้าปลีกสินค้าอุปโภคบริโภคและบริการรวม)

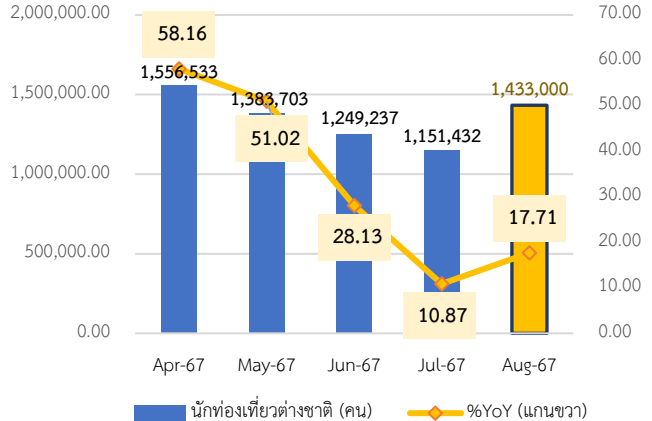
แหล่งรายได้ค้าปลีกและบริการ : พันล้านดอง



Source : General Statistics Office of Vietnam

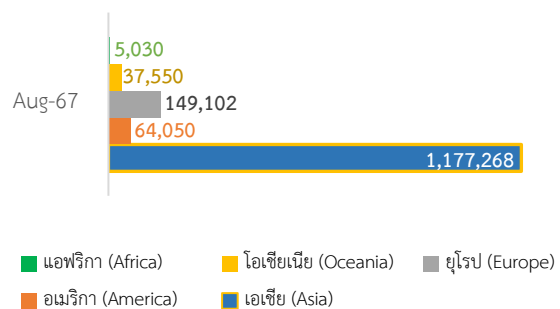
ภาคบริการ (Service Sector)

การท่องเที่ยว ส.ค. 67 จำนวนนักท่องเที่ยวต่างชาติ 1,433,000 คน (1.4 ล้านคน) เพิ่มขึ้น 17.71% เมื่อเทียบช่วงเดียวกันของปีก่อน (YoY)



จำแนกตามภูมิภาค พบว่านักท่องเที่ยวต่างชาติจากภูมิภาคเอเชียมากที่สุด 1,177,268 คน โดยเฉพาะนักท่องเที่ยวชาวเกาหลีใต้และชาวจีน (421,158 คน และ 307,077 คน)

นักท่องเที่ยวต่างชาติ : คน



Source : General Statistics Office of Vietnam

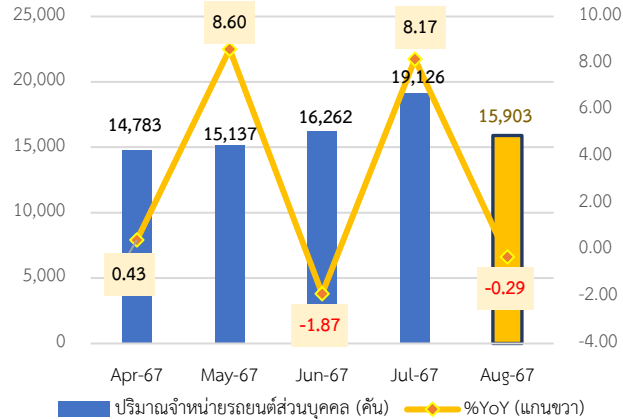


Highlight Monthly: ภาวะเศรษฐกิจเวียดนาม เดือนสิงหาคม 2567

ด้านการใช้จ่าย

การบริโภคภาคเอกชน (Private Consumption)

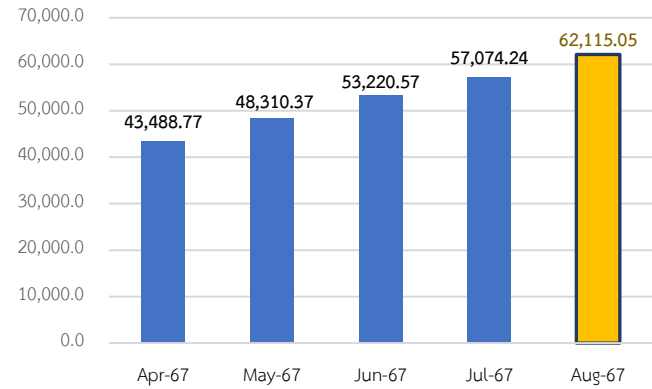
ยอดขายรถยนต์นั่งส่วนบุคคล (Passenger Vehicles) ส.ค. 67 อยู่ที่ 15,903 คัน ลดลง 0.29% เมื่อเทียบกับช่วงเดียวกันของปีที่แล้ว (YoY)



Source : CEIC Data

ภาครัฐคลัง (Fiscal)

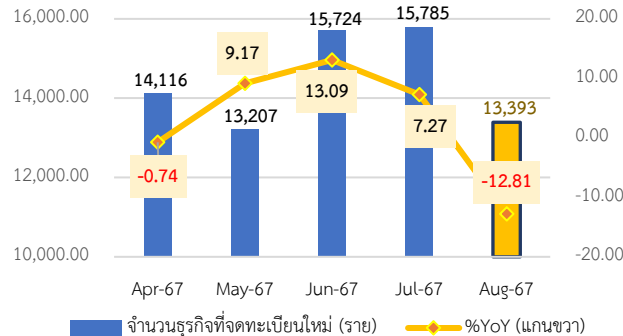
เงินลงทุนจากงบประมาณของภาครัฐ ส.ค. 67 อยู่ที่ประมาณ 62,115.05 พันล้านบาท (ส่วนกลาง 10,880.52 พันล้านบาท และส่วนท้องถิ่น 51,234.53 พันล้านบาท)



Source : General Statistics Office of Vietnam

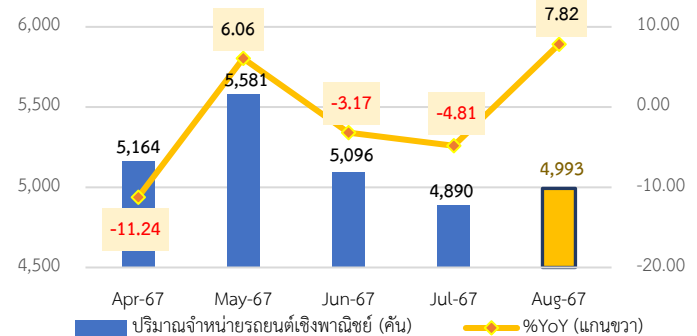
การลงทุนภาคเอกชน (Private Investment)

ยอดจดทะเบียนจัดตั้งธุรกิจใหม่ ส.ค. 67 อยู่ที่ 13,393 ราย ลดลง 15.15% เมื่อเทียบกับเดือนที่แล้ว และลดลง 12.81% เมื่อเทียบกับช่วงเดียวกันของปีที่แล้ว (YoY)



Source : General Statistics Office of Vietnam

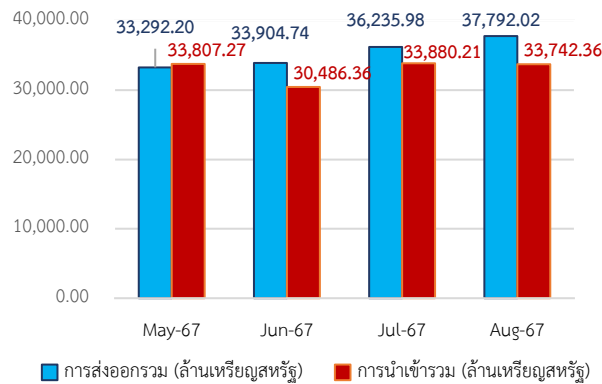
ยอดขายรถยนต์เชิงพาณิชย์ (Commercial Vehicles) ส.ค. 67 อยู่ที่ 4,993 คัน เพิ่มขึ้น 7.82% เมื่อเทียบกับช่วงเดียวกันของปีที่แล้ว (YoY)



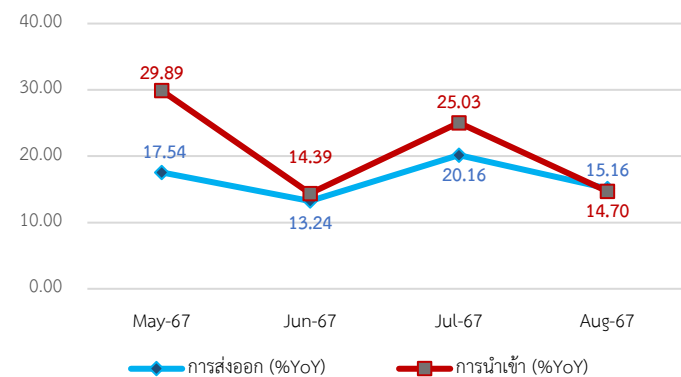
Source : CEIC Data

การค้าระหว่างประเทศ (International Trade)

ส.ค. 67 เวียดนามเกินดุลการค้าราว 4,049.66 ล้านดอลลาร์ แบ่งออกเป็นมูลค่าการส่งออกรวม 37,792.02 ล้านดอลลาร์ (37.8 พันล้านเหรียญสหรัฐ) เพิ่มขึ้น 15.16% เมื่อเทียบกับช่วงเดียวกันของปีที่แล้ว (YoY) และมูลค่าการนำเข้ารวม 33,742.36 ล้านดอลลาร์ (33.7 พันล้านเหรียญสหรัฐ) เพิ่มขึ้น 14.70% เมื่อเทียบกับช่วงเดียวกันของปีที่แล้ว (YoY)



Source : General Statistics Office of Vietnam



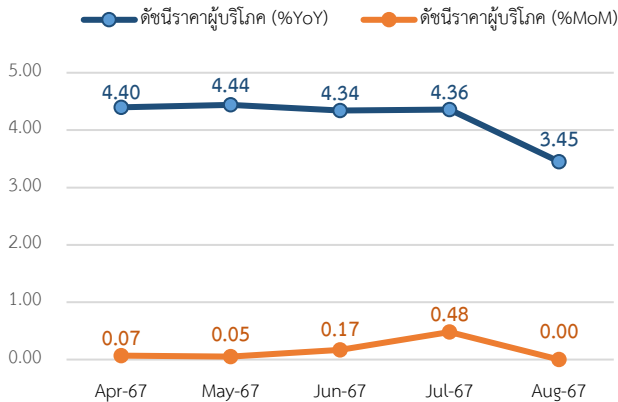
Source : General Statistics Office of Vietnam



Highlight Monthly: ภาวะเศรษฐกิจเวียดนาม เดือนสิงหาคม 2567

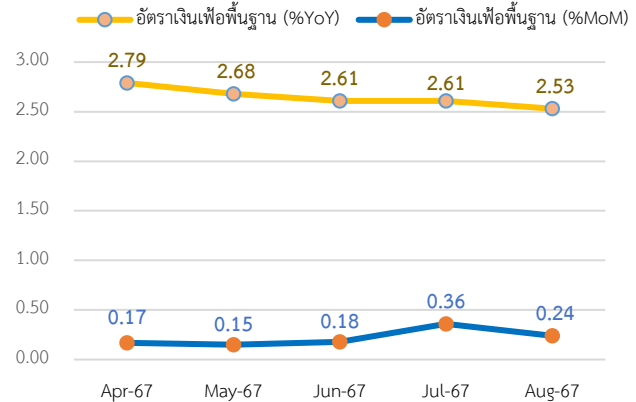
เครื่องชี้วัดเสถียรภาพทางเศรษฐกิจ

ดัชนีราคาผู้บริโภค (CPI) ส.ค. 67 ทรงตัวจากเดือนก่อน (MoM) และเพิ่มขึ้น 3.45% เมื่อเทียบกับช่วงเดียวกันของปีที่แล้ว (YoY)



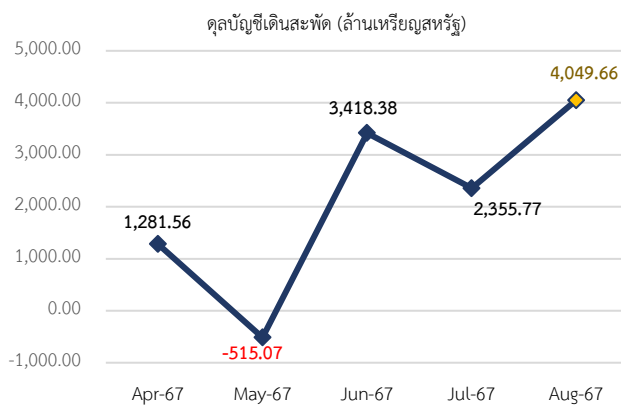
Source : General Statistics Office of Vietnam

อัตราเงินเฟ้อพื้นฐาน ส.ค. 67 เพิ่มขึ้น 0.24% เมื่อเทียบกับเดือนที่แล้ว (MoM) และเพิ่มขึ้น 2.53% เมื่อเทียบกับช่วงเดียวกันของปีที่แล้ว (YoY)



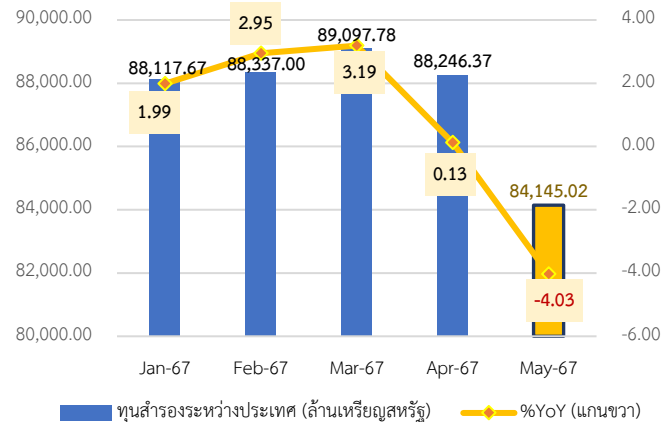
Source : General Statistics Office of Vietnam

เกินดุลบัญชีเดินสะพัด ส.ค. 67 อยู่ที่ 4,049.66 ล้านดอลลาร์สหรัฐ



Source : CEIC Data

ทุนสำรองระหว่างประเทศ พ.ค. 67 อยู่ที่ 84,145.02 ล้านดอลลาร์สหรัฐ ลดลง 4.03% เมื่อเทียบกับช่วงเดียวกันของปีที่แล้ว (YoY)



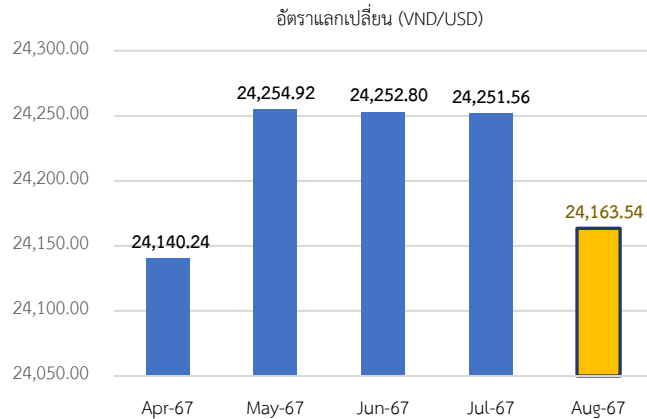
Source : CEIC Data (Latest May-67)



Highlight Monthly: ภาวะเศรษฐกิจเวียดนาม เดือนสิงหาคม 2567

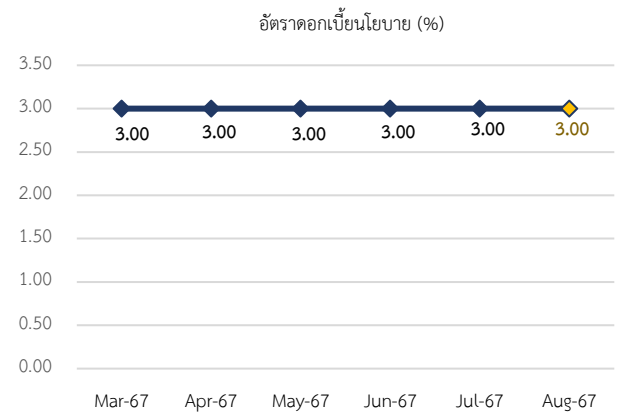
ภาคการเงิน

อัตราแลกเปลี่ยนเฉลี่ย ส.ค. 67 อยู่ที่ 24,163.54 ต่อ/ดอลลาร์สหรัฐ



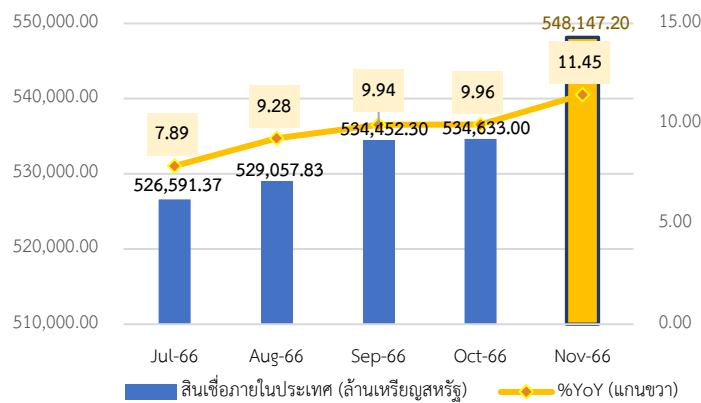
Source : CEIC Data

อัตราดอกเบี้ยนโยบาย (Policy Rate) ส.ค. 67 อยู่ที่ระดับ 3.00%



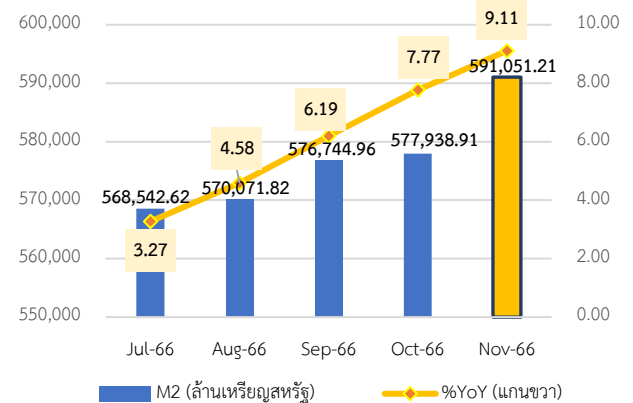
Source : CEIC Data

สินเชื่อภายในประเทศ พ.ย. 66 อยู่ที่ 548,147.20 ล้านเหรียญสหรัฐ เพิ่มขึ้น 11.45% เมื่อเทียบกับช่วงเดียวกันของปีที่แล้ว (YoY)



Source : CEIC Data (Latest Nov-66)

ปริมาณเงินความหมายกว้าง (M2) พ.ย. 66 อยู่ที่ 591,051.21 ล้านเหรียญสหรัฐ เพิ่มขึ้น 9.11% เมื่อเทียบกับช่วงเดียวกันของปีที่แล้ว (YoY)



Source : CEIC Data (Latest Nov-66)

สรุปภาวะเศรษฐกิจเวียดนาม เดือนสิงหาคม 2567

ด้านการผลิต

การเกษตร ในช่วงกลางเดือนสิงหาคม 2567 เวียดนามมีพื้นที่เพาะปลูกข้าวในช่วงฤดูหนาว 1,391.18 พันเฮกเตอร์ หรือประมาณ 1.39 ล้านเฮกเตอร์ ลดลง 0.2% เมื่อเทียบกับช่วงเดียวกันของปีที่แล้ว (YoY) โดยจำแนกออกเป็นภาคเหนือ 993.99 พันเฮกเตอร์ และภาคใต้ 397.19 พันเฮกเตอร์ ในขณะที่พื้นที่เพาะปลูกข้าวในช่วงฤดูร้อน-ไปไม่ร่วง 1,909.81 พันเฮกเตอร์ หรือประมาณ 1.91 ล้านเฮกเตอร์ ลดลง 0.2% เมื่อเทียบกับช่วงเดียวกันของปีที่แล้ว (YoY) โดยจำแนกออกเป็นภาคเหนือ 173.60 พันเฮกเตอร์ และภาคใต้ 1,735.92 พันเฮกเตอร์

ดัชนีผลผลิตอุตสาหกรรม (Index of Industrial Production: IIP) ในเดือนสิงหาคม 2567 เพิ่มขึ้น 2.0% เมื่อเทียบกับเดือนก่อน (MoM) และเพิ่มขึ้น 9.5% เมื่อเทียบกับช่วงเดียวกันของปีที่แล้ว (YoY) ขณะที่ดัชนีผลผลิตอุตสาหกรรมเวียดนามในช่วง 8 เดือนของปี 2567 เพิ่มขึ้น 8.6% YoY

ทั้งนี้ ดัชนีผู้จัดการฝ่ายจัดซื้อ (PMI) ของภาคการผลิตเวียดนามในเดือนสิงหาคม 2567 อยู่ในระดับ 52.4 ถึงแม้ว่าดัชนี PMI ปรับตัวลดลงเล็กน้อยจากเดือนกรกฎาคม 2567 ที่อยู่ในระดับ 54.7 แต่เมื่อพิจารณาดัชนี PMI ในภาพรวม ส่งสัญญาณว่าสภาพแวดล้อมการค้าเงินธุรกิจยังคงดีขึ้นอย่างต่อเนื่องในทุกเดือน โดยเฉพาะการจัดซื้อหรือยอดคำสั่งซื้อที่เพิ่มขึ้นมากที่สุดในรอบ 2 ปี

ดัชนีผลผลิตอุตสาหกรรม (IIP) เดือนสิงหาคม 2567 เพิ่มขึ้น 2.04% เมื่อเทียบกับเดือนที่แล้ว (MoM) และเพิ่มขึ้น 9.54% เมื่อเทียบกับช่วงเดียวกันของปีที่แล้ว (YoY) จำแนกสาขาอุตสาหกรรม ดังนี้ อุตสาหกรรมการผลิต (Manufacturing) เพิ่มขึ้น 10.6% (YoY), การผลิตไฟฟ้า ก๊าซ ไอน้ำ และระบบปรับอากาศ (Electricity, gas, steam and air conditioning supply) เพิ่มขึ้น 8.9% (YoY), การจัดหา น้ำ การจัดการ และการบำบัดน้ำเสีย ของเสีย และสิ่งปฏิกูล อากาศ (Water supply, sewerage, waste management and remediation activities) เพิ่มขึ้น 12.6% (YoY) ในขณะที่อุตสาหกรรมเหมืองแร่ (Mining and quarrying) ลดลง 1.5% เมื่อเทียบกับช่วงเดียวกันของปีที่แล้ว (YoY)

ยอดการค้าปลีกสินค้าอุปโภคบริโภคและบริการ เดือนสิงหาคม 2567 อยู่ที่ประมาณ 526,581.65 พันล้านดอง (526.6 ล้านล้านดอง) เพิ่มขึ้น 7.89% เมื่อเทียบกับช่วงเดียวกันของปีที่แล้ว (YoY) หากจำแนกตามแหล่งรายได้ พบว่ารายได้ส่วนใหญ่มาจากการค้าปลีกอยู่ที่ 402,265.06 พันล้านดอง เพิ่มขึ้น 7.46% (YoY) ตามมาด้วยรายได้จากที่พักอาศัยและบริการจัดเลี้ยง 62,429.62 พันล้านดอง เพิ่มขึ้น 9.71% (YoY), รายได้จากบริการเดินทาง 5,625.87 พันล้านดอง เพิ่มขึ้น 7.12% (YoY) และรายได้อื่นๆ 56,261.10 พันล้านดอง ตามลำดับ

ด้วยนโยบายวีซ่าและการส่งเสริมโครงการการท่องเที่ยวอย่างเข้มข้น รวมถึงรางวัลอันทรงเกียรติในด้านการท่องเที่ยวของเวียดนาม ส่งผลให้จำนวนนักท่องเที่ยวต่างชาติเดินทางมาเยือนในเวียดนามเพิ่มขึ้นอย่างมาก

นักท่องเที่ยวต่างชาติที่เดินทางมาเยือนประเทศเวียดนามในเดือนสิงหาคม 2567 มีจำนวน 1.43 ล้านคน เพิ่มขึ้น 17.7% เมื่อเทียบกับช่วงเดียวกันของปีที่แล้ว (YoY)

ขณะที่ตัวเลขนักท่องเที่ยวต่างชาติในช่วง 8 เดือนของปี 2567 มีจำนวนรวม 11.4 ล้านคน เพิ่มขึ้น 45.8% เมื่อเทียบกับช่วงเดียวกันของปีที่แล้ว และเพิ่มขึ้น 1.0% เมื่อเทียบกับปี 2562 ก่อนการแพร่ระบาดของโควิด-19

จำนวนนักท่องเที่ยวต่างชาติที่เดินทางมาเยือนเวียดนาม เดือนสิงหาคม 2567 อยู่ที่ 1,433,000 คน หรือ 1.43 ล้านคน เพิ่มขึ้น 17.71% เมื่อเทียบกับช่วงเดียวกันของปีที่แล้ว (YoY) โดยนักท่องเที่ยวต่างชาติส่วนใหญ่มาจากเอเชีย (Asia) 1,177,268 คน (คิดเป็นสัดส่วน 82.15% ของจำนวนนักท่องเที่ยวต่างชาติที่เดินทางมายังเวียดนาม) เพิ่มขึ้น 19.9% (YoY) โดยเฉพาะนักท่องเที่ยวชาวเกาหลีใต้และชาวจีน (421,158 คน และ 307,077 คน) รองลงมานักท่องเที่ยวจากยุโรป (Europe) 149,102 คน เพิ่มขึ้น 14.8% (YoY), นักท่องเที่ยวจากอเมริกา (America) 64,050 คน ลดลง 7.6% (YoY), นักท่องเที่ยวจากโอเชียเนีย (Oceania) 37,550 คน เพิ่มขึ้น 11.6% (YoY) และนักท่องเที่ยวจากแอฟริกา (Africa) 5,030 คน เพิ่มขึ้น 79.5% (YoY) ตามลำดับ

ด้านการใช้จ่าย

การบริโภคภาคเอกชน ยอดขายรถยนต์นั่งส่วนบุคคล เดือนสิงหาคม 2567 อยู่ที่ 15,903 คัน ลดลง 0.29% เมื่อเทียบกับช่วงเดียวกันของปีที่แล้ว (YoY)

เงินลงทุนจากงบประมาณภาครัฐ เดือนสิงหาคม 2567 อยู่ที่ประมาณ 62,115.05 พันล้านบาท (ส่วนกลาง 10,880.52 พันล้านบาท และส่วนท้องถิ่น 51,234.53 พันล้านบาท)

การลงทุนภาคเอกชน แบ่งออกเป็น 1) ยอดจดทะเบียนจัดตั้งธุรกิจใหม่ เดือนสิงหาคม 2567 อยู่ที่ 13,393 ราย ลดลง 12.81% เมื่อเทียบกับช่วงเดียวกันปีที่แล้ว คิดเป็นมูลค่าเงินลงทุนจดทะเบียน 124,639.0 พันล้านบาท และจำนวนการจ้างงาน 71,793 คน 2) ยอดขายรถยนต์เชิงพาณิชย์ เดือนสิงหาคม 2567 อยู่ที่ 4,993 คัน เพิ่มขึ้น 7.82% เมื่อเทียบกับช่วงเดียวกันของปีที่แล้ว (YoY)

การค้าระหว่างประเทศ เดือนสิงหาคม 2567 เวียดนามเกินดุลการค้าราว 4,049.66 ล้านดอลลาร์สหรัฐฯ แบ่งออกเป็นมูลค่าการส่งออกรวม 37,792.02 ล้านดอลลาร์สหรัฐฯ เพิ่มขึ้น 15.16% เมื่อเทียบกับช่วงเดียวกันของปีที่แล้ว (YoY) และมูลค่าการนำเข้ารวม 33,742.36 ล้านดอลลาร์สหรัฐฯ เพิ่มขึ้น 14.70% เมื่อเทียบกับช่วงเดียวกันปีที่แล้ว (YoY)

สินค้าส่งออกสำคัญ 5 อันดับแรกของเวียดนามในเดือนสิงหาคม 2567

- อุปกรณ์อิเล็กทรอนิกส์ คอมพิวเตอร์และชิ้นส่วน 6,732.83 ล้านดอลลาร์สหรัฐฯ เพิ่มขึ้น 27.3% เมื่อเทียบกับช่วงเดียวกันของปีที่แล้ว (YoY)
- เครื่องจักรและส่วนประกอบ 4,736.53 ล้านดอลลาร์สหรัฐฯ เพิ่มขึ้น 30.7% เมื่อเทียบกับช่วงเดียวกันของปีที่แล้ว (YoY)
- โทรศัพท์ทุกชนิดและชิ้นส่วน 4,697.40 ล้านดอลลาร์สหรัฐฯ ลดลง 8.8% เมื่อเทียบกับช่วงเดียวกันของปีที่แล้ว (YoY)
- สิ่งทอและเครื่องนุ่งห่ม 4,044.60 ล้านดอลลาร์สหรัฐฯ เพิ่มขึ้น 17.0% เมื่อเทียบกับช่วงเดียวกันของปีที่แล้ว (YoY)
- รองเท้า 2,076.58 ล้านดอลลาร์สหรัฐฯ เพิ่มขึ้น 20.7% เมื่อเทียบกับช่วงเดียวกันของปีที่แล้ว (YoY)

สินค้านำเข้าสำคัญ 5 อันดับแรกของเวียดนามในเดือนสิงหาคม 2567

- อุปกรณ์อิเล็กทรอนิกส์ คอมพิวเตอร์และชิ้นส่วน 9,465.61 ล้านดอลลาร์สหรัฐฯ เพิ่มขึ้น 12.8% เมื่อเทียบกับช่วงเดียวกันของปีที่แล้ว (YoY)
- เครื่องจักรและส่วนประกอบ 4,482.61 ล้านดอลลาร์สหรัฐฯ เพิ่มขึ้น 19.9% เมื่อเทียบกับช่วงเดียวกันของปีที่แล้ว (YoY)
- ผ้า (Fabrics) 1,233.69 ล้านดอลลาร์สหรัฐฯ เพิ่มขึ้น 13.8% เมื่อเทียบกับช่วงเดียวกันของปีที่แล้ว (YoY)
- พลาสติก 1,033.16 ล้านดอลลาร์สหรัฐฯ เพิ่มขึ้น 16.3% เมื่อเทียบกับช่วงเดียวกันของปีที่แล้ว (YoY)
- เหล็กและเหล็กกล้า 1,019.53 ล้านดอลลาร์สหรัฐฯ เพิ่มขึ้น 8.7% เมื่อเทียบกับช่วงเดียวกันของปีที่แล้ว (YoY)

เสถียรภาพทางเศรษฐกิจ

ดัชนีราคาผู้บริโภค (CPI) ในช่วง 8 เดือนของปี 2567 เพิ่มขึ้น 4.04% เมื่อเทียบกับช่วงเดียวกันของปีที่แล้ว (YoY)

ดัชนีราคาผู้บริโภค (CPI) เดือนสิงหาคม 2567 ทรงตัวจากเดือนก่อน (MoM) และเพิ่มขึ้น 3.45% เมื่อเทียบกับช่วงเดียวกันของปีที่แล้ว (YoY)

อัตราเงินเฟ้อพื้นฐาน (Core Inflation) เดือนสิงหาคม 2567 เพิ่มขึ้น 0.24% เมื่อเทียบกับเดือนที่แล้ว (MoM) และเพิ่มขึ้น 2.53% เมื่อเทียบกับช่วงเดียวกันของปีที่แล้ว (YoY)

ดุลบัญชีเดินสะพัด (Current Account Balance) ยอดเกินดุลบัญชีเดินสะพัด เดือนสิงหาคม 2567 อยู่ที่ 4,049.66 ล้านดอลลาร์สหรัฐฯ

ทุนสำรองระหว่างประเทศ (Foreign Exchange Reserves) (*ล่าสุด พ.ค.-67) อยู่ที่ 84,145.02 ล้านดอลลาร์สหรัฐฯ ลดลง 4.03% เมื่อเทียบกับช่วงเดียวกันของปีที่แล้ว (YoY)

ภาคการเงิน

อัตราแลกเปลี่ยนเฉลี่ย อยู่ที่ระดับ 24,251.56 ต่อ/ดอลลาร์สหรัฐ

อัตราดอกเบี้ยนโยบาย (Policy Rate) อยู่ที่ระดับ 3.00%

ปริมาณเงินความหมายกว้าง (M2) (*ล่าสุด พ.ย.-66) อยู่ที่ 591,051.21 ล้านเหรียญสหรัฐ เพิ่มขึ้น 9.11% เมื่อเทียบกับช่วงเดียวกันของปีที่แล้ว (YoY)

สินเชื่อภายในประเทศ (Domestic Credit) (*ล่าสุด พ.ย.-66) อยู่ที่ 548,147.20 ล้านเหรียญสหรัฐ เพิ่มขึ้น 11.45% เมื่อเทียบกับช่วงเดียวกันของปีที่แล้ว (YoY)



สนใจรับข้อมูลข่าวสารของกลุ่มประเทศ CLMV ติดต่อได้ที่ aiti@thaichamber.org
หรือเข้ามาเยือนเว็บไซต์ aiti.thaichamber.org/#/home

ติดต่อเรา : มหาวิทยาลัยหอการค้าไทย 126/1 ถนนวิภาวดี-รังสิต แขวงรัชดาภิเษก 10400, ประเทศไทย

Tel. +66(0) 2697-6357

Fax. +66(0) 2692-3161

Email. aiti@thaichamber.org

