

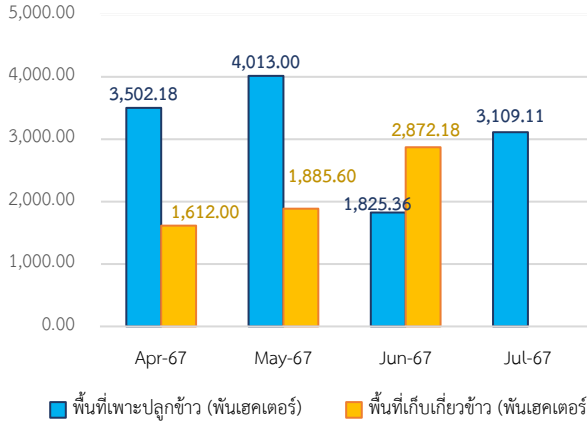


Highlight Monthly: ภาวะเศรษฐกิจเวียดนาม เดือนกรกฎาคม 2567

ด้านการผลิต

ภาคเกษตร (Agriculture Sector)

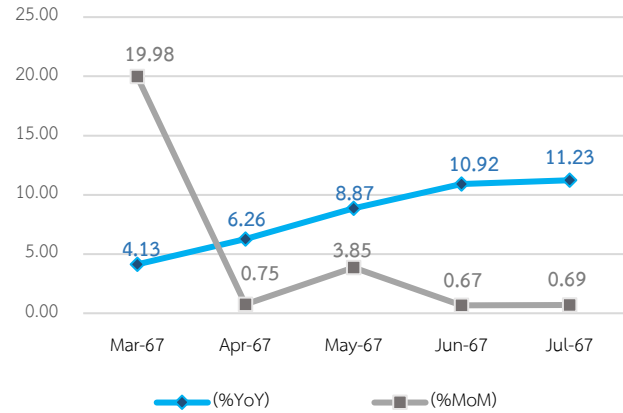
การเกษตร วันที่ 15 ก.ค. 67 พื้นที่เพาะปลูกข้าวในช่วงหนาวและเพาะปลูกข้าวในช่วงฤดูร้อน-ใบไม้ร่วง รวมกันทั้งสิ้น 3,109.11 พันเฮกเตอร์



Source : General Statistics Office of Vietnam

ภาคอุตสาหกรรม (Industrial Sector)

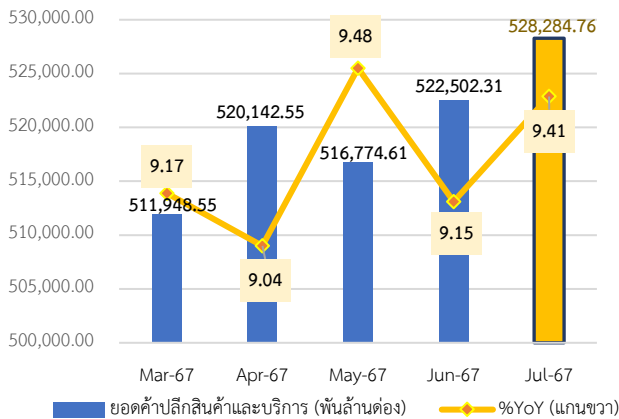
ดัชนีผลผลิตอุตสาหกรรม (IIP) ก.ค. 67 เพิ่มขึ้น 0.69% เมื่อเทียบกับเดือนที่แล้ว (MoM) และเพิ่มขึ้น 11.23% เมื่อเทียบช่วงเดียวกันของปีที่แล้ว (YoY)



Source : General Statistics Office of Vietnam

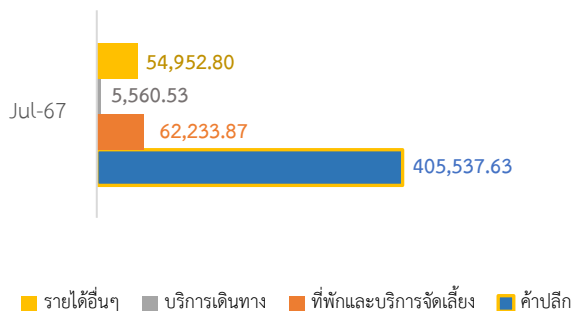
ภาคการค้า (Trade Sector)

ยอดค้าปลีกสินค้าอุปโภคบริโภคและบริการ ก.ค. 67 ประมาณ 528,284.76 พันล้านดอลลาร์ เพิ่มขึ้น 9.41% เมื่อเทียบกับช่วงเดียวกันของปีที่แล้ว (YoY)



จำแนกตามที่มารายได้ค้าปลีก พบว่ารายได้ส่วนใหญ่จากการค้าปลีกอยู่ที่ 405,537.63 พันล้านดอลลาร์ (76.8% ของมูลค่าการค้าปลีกสินค้าอุปโภคบริโภคและบริการรวม)

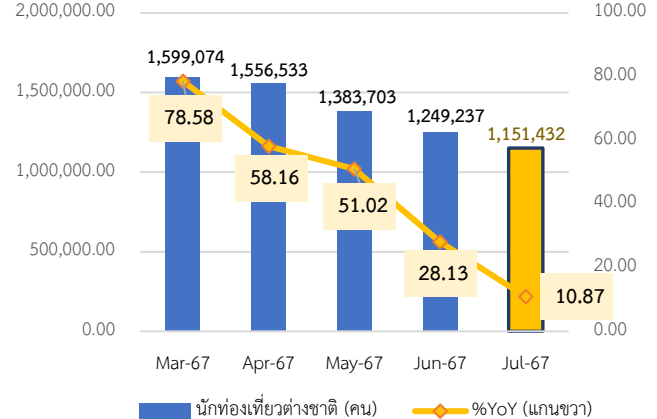
แหล่งรายได้ค้าปลีกและบริการ : พันล้านดอลลาร์



Source : General Statistics Office of Vietnam

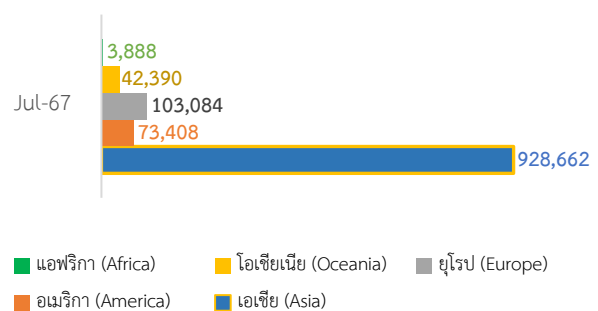
ภาคบริการ (Service Sector)

การท่องเที่ยว ก.ค. 67 จำนวนนักท่องเที่ยวต่างชาติ 1,151,432 คน (1.2 ล้านคน) เพิ่มขึ้น 10.87% เมื่อเทียบกับช่วงเดียวกันของปีที่แล้ว (YoY)



จำแนกตามภูมิภาค พบว่านักท่องเที่ยวต่างชาติจากภูมิภาคเอเชียมากที่สุด 928,662 คน โดยเฉพาะนักท่องเที่ยวชาวเกาหลีใต้และชาวจีน (309,151 คน และ 249,262 คน)

นักท่องเที่ยวต่างชาติ : คน



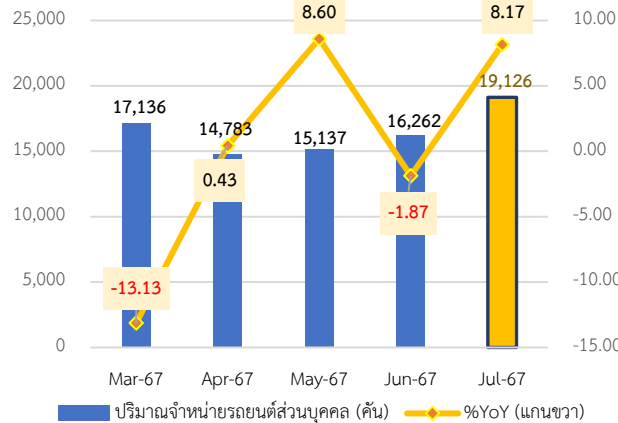
Source : General Statistics Office of Vietnam

Highlight Monthly: ภาวะเศรษฐกิจเวียดนาม เดือนกรกฎาคม 2567

ด้านการใช้จ่าย

การบริโภคภาคเอกชน (Private Consumption)

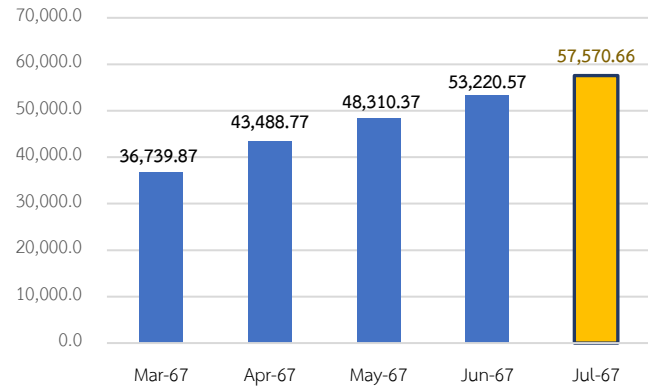
ยอดขายรถยนต์นั่งส่วนบุคคล (Passenger Vehicles) ก.ค. 67 อยู่ที่ 19,126 คัน เพิ่มขึ้น 8.17% เมื่อเทียบกับช่วงเดียวกันของปีที่แล้ว (YoY)



Source : CEIC Data

ภาครัฐคลัง (Fiscal)

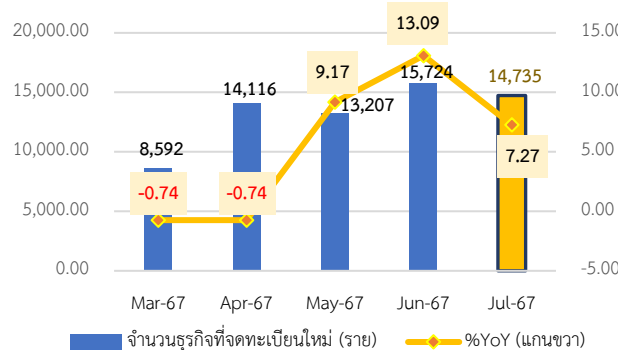
เงินลงทุนจากงบประมาณของภาครัฐฯ ก.ค. 67 อยู่ที่ประมาณ 57,570.66 พันล้านบาทต่อ (ส่วนกลาง 10,123.10 พันล้านบาทต่อ และส่วนท้องถิ่น 47,447.56 พันล้านบาทต่อ)



Source : General Statistics Office of Vietnam

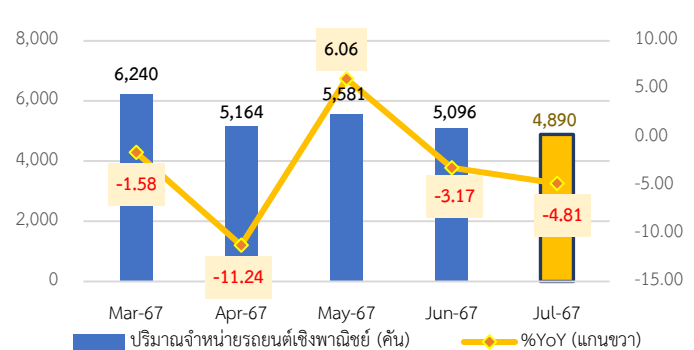
การลงทุนภาคเอกชน (Private Investment)

ยอดจดทะเบียนจัดตั้งธุรกิจใหม่ ก.ค. 67 อยู่ที่ 14,735 ราย ลดลง 6.29% เมื่อเทียบกับเดือนที่แล้ว และเพิ่มขึ้น 7.27% เมื่อเทียบกับช่วงเดียวกันของปีที่แล้ว (YoY)



Source : General Statistics Office of Vietnam

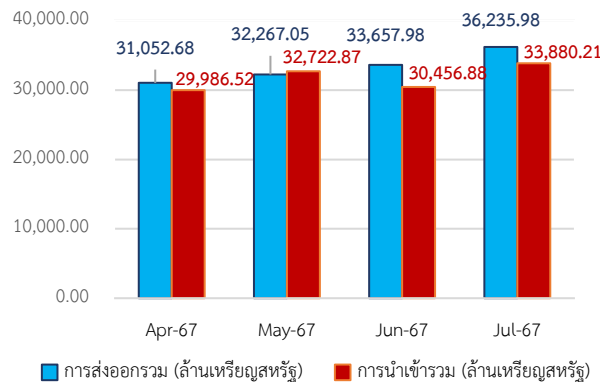
ยอดขายรถยนต์เชิงพาณิชย์ (Commercial Vehicles) ก.ค.67 อยู่ที่ 4,890 คัน ลดลง 4.81% เมื่อเทียบกับช่วงเดียวกันของปีที่แล้ว (YoY)



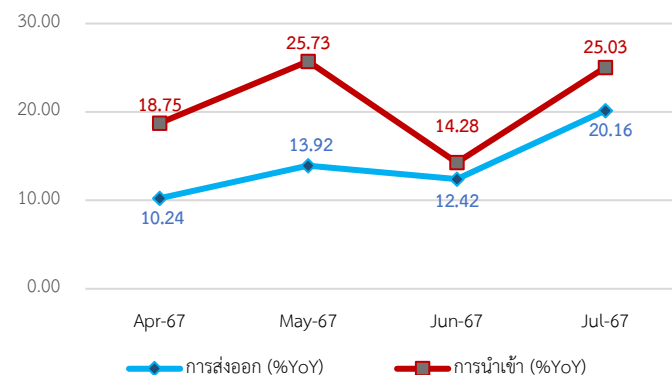
Source : CEIC Data

การค้าระหว่างประเทศ (International Trade)

ก.ค. 67 เวียดนามเกินดุลการค้าราว 2,355.77 ล้านดอลลาร์สหรัฐ แบ่งออกเป็นมูลค่าการส่งออกรวม 36,235.98 ล้านดอลลาร์สหรัฐ (36.2 พันล้านเหรียญสหรัฐ) เพิ่มขึ้น 20.16% เมื่อเทียบกับช่วงเดียวกันของปีที่แล้ว (YoY) และมูลค่าการนำเข้ารวม 33,880.21 ล้านดอลลาร์สหรัฐ (33.9 พันล้านเหรียญสหรัฐ) เพิ่มขึ้น 25.03% เมื่อเทียบกับช่วงเดียวกันของปีที่แล้ว (YoY)



Source : General Statistics Office of Vietnam



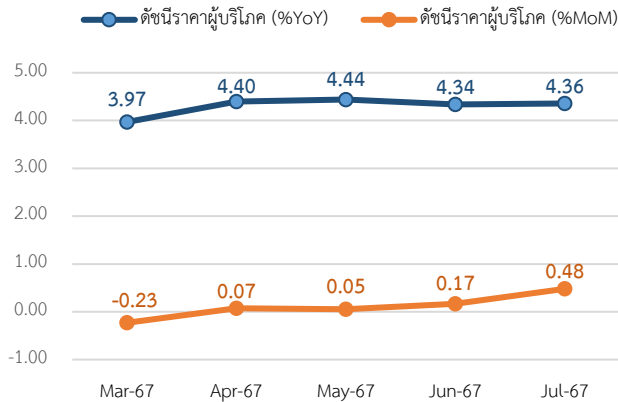
Source : General Statistics Office of Vietnam



Highlight Monthly: ภาวะเศรษฐกิจเวียดนาม เดือนกรกฎาคม 2567

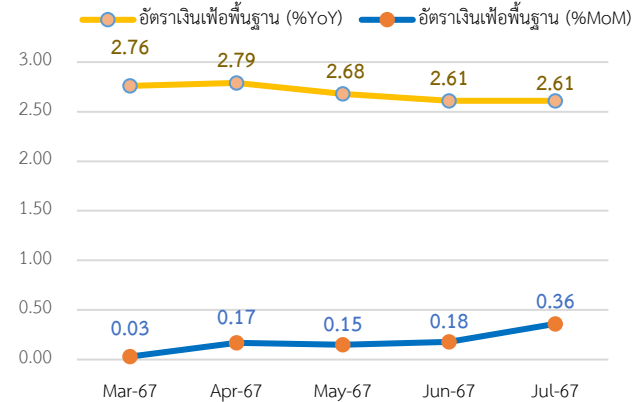
เครื่องชี้วัดเสถียรภาพทางเศรษฐกิจ

ดัชนีราคาผู้บริโภค (CPI) ก.ค. 67 เพิ่มขึ้น 0.48% เมื่อเทียบกับเดือนที่แล้ว (MoM) และเพิ่มขึ้น 4.36% เมื่อเทียบกับช่วงเดียวกันของปีที่แล้ว (YoY)



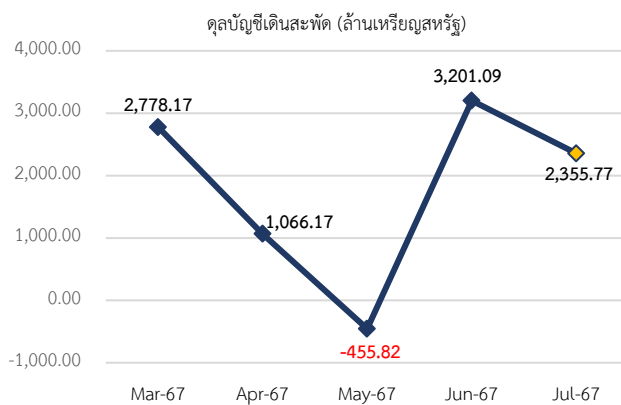
Source : General Statistics Office of Vietnam

อัตราเงินเฟ้อพื้นฐาน ก.ค. 67 เพิ่มขึ้น 0.36% เมื่อเทียบกับเดือนที่แล้ว (MoM) และเพิ่มขึ้น 2.61% เมื่อเทียบกับช่วงเดียวกันของปีที่แล้ว (YoY)



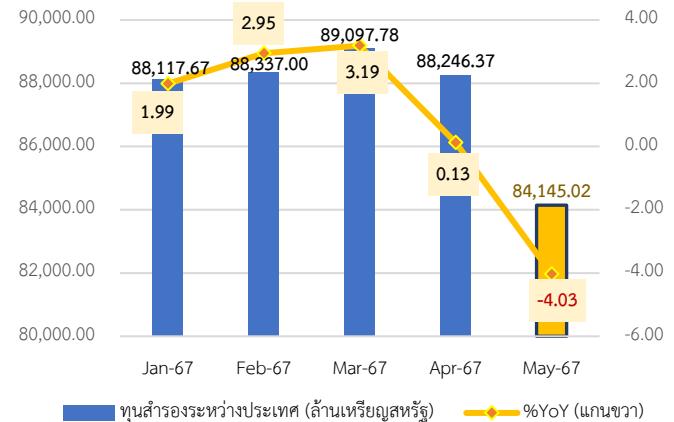
Source : General Statistics Office of Vietnam

เกินดุลบัญชีเดินสะพัด ก.ค. 67 อยู่ที่ 2,355.77 ล้านดอลลาร์สหรัฐ



Source : CEIC Data

ทุนสำรองระหว่างประเทศ พ.ค. 67 อยู่ที่ 84,145.02 ล้านดอลลาร์สหรัฐ ลดลง 4.03% เมื่อเทียบกับช่วงเดียวกันของปีที่แล้ว (YoY)



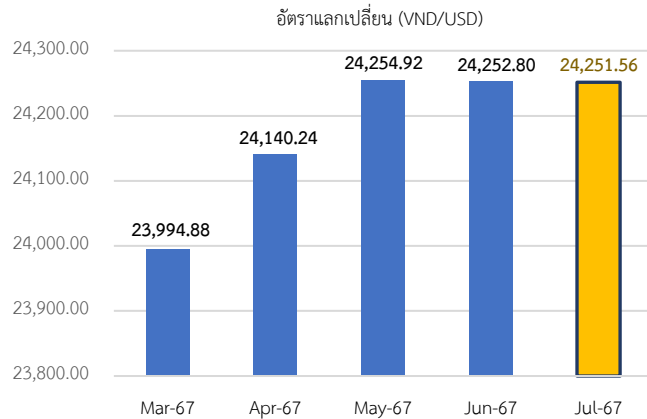
Source : CEIC Data (Latest May-67)



Highlight Monthly: ภาวะเศรษฐกิจเวียดนาม เดือนกรกฎาคม 2567

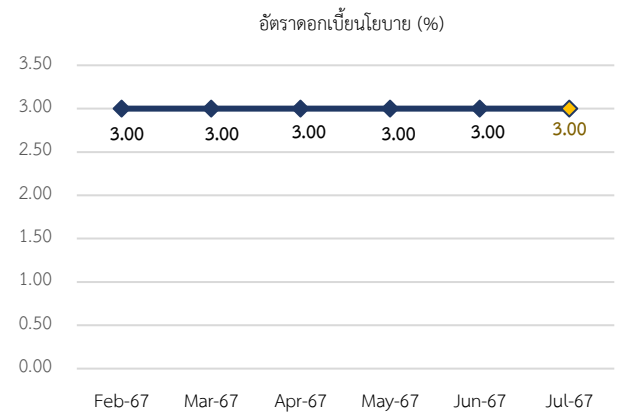
ภาคการเงิน

อัตราแลกเปลี่ยนเฉลี่ย ก.ค. 67 อยู่ที่ 24,251.56 ต่อจ/ดอลลาร์สหรัฐ



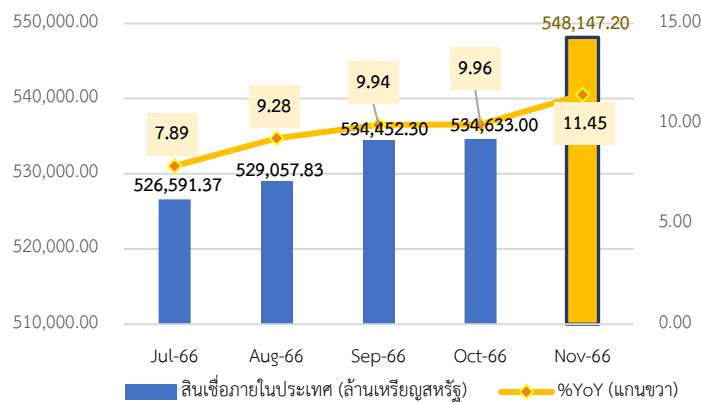
Source : CEIC Data

อัตราดอกเบี้ยนโยบาย (Policy Rate) ก.ค. 67 อยู่ที่ระดับ 3.00%



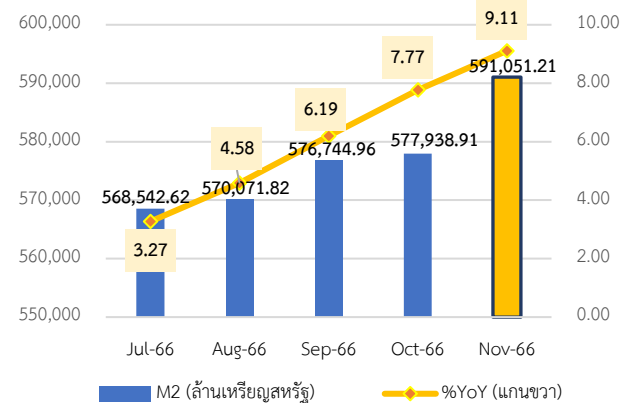
Source : CEIC Data

สินเชื่อภายในประเทศ พ.ย. 66 อยู่ที่ 548,147.20 ล้านเหรียญสหรัฐ เพิ่มขึ้น 11.45% เมื่อเทียบกับช่วงเดียวกันของปีที่แล้ว (YoY)



Source : CEIC Data (Latest Nov-66)

ปริมาณเงินความหมายกว้าง (M2) พ.ย. 66 อยู่ที่ 591,051.21 ล้านเหรียญสหรัฐ เพิ่มขึ้น 9.11% เมื่อเทียบกับช่วงเดียวกันของปีที่แล้ว (YoY)



Source : CEIC Data (Latest Nov-66)

สรุปภาวะเศรษฐกิจเวียดนาม เดือนกรกฎาคม 2567

ด้านการผลิต

การเกษตร ในช่วงกลางเดือนกรกฎาคม 2567 เวียดนามมีพื้นที่เพาะปลูกข้าวในช่วงฤดูหนาว 1,206.86 พันเฮกเตอร์ โดยจำแนกออกเป็นภาคเหนือ 852.45 พันเฮกเตอร์ และภาคใต้ 354.41 พันเฮกเตอร์ ในขณะที่พื้นที่เพาะปลูกข้าวในช่วงฤดูร้อน-ใบไม้ร่วง 1,902.24 พันเฮกเตอร์ โดยจำแนกออกเป็นภาคเหนือ 173.60 พันเฮกเตอร์ และภาคใต้ 1,728.64 พันเฮกเตอร์

ดัชนีผลผลิตอุตสาหกรรม (Index of Industrial Production: IIP) ในเดือนกรกฎาคม 2567 เพิ่มขึ้น 0.69% เมื่อเทียบกับเดือนก่อน (MoM) และเพิ่มขึ้น 11.23% เมื่อเทียบกับช่วงเดียวกันของปีที่แล้ว (YoY) ขณะที่ดัชนีผลผลิตอุตสาหกรรมเวียดนามในช่วง 7 เดือนของปี 2567 เพิ่มขึ้น 8.47%YoY

ทั้งนี้ ดัชนีผู้จัดการฝ่ายจัดซื้อ (PMI) ของภาคการผลิตเวียดนามในเดือนกรกฎาคม 2567 ยังคงอยู่ในระดับ 54.7 แสดงให้เห็นถึงการพัฒนาและการปรับปรุงอย่างต่อเนื่องของอุตสาหกรรมเวียดนาม ซึ่งอัตราการเติบโตดังกล่าว นับว่าอยู่ในระดับสูงที่สุดตั้งแต่เดือนพฤศจิกายน 2561

ดัชนีผลผลิตอุตสาหกรรม (IIP) เดือนกรกฎาคม 2567 เพิ่มขึ้น 0.69% เมื่อเทียบกับเดือนที่แล้ว (MoM) และเพิ่มขึ้น 11.23% เมื่อเทียบกับช่วงเดียวกันของปีที่แล้ว (YoY) จำแนกสาขาอุตสาหกรรม ดังนี้ อุตสาหกรรมการผลิต (Manufacturing) เพิ่มขึ้น 13.31% (YoY), การผลิตไฟฟ้า ก๊าซ ไอน้ำ และระบบปรับอากาศ (Electricity, gas, steam and air conditioning supply) เพิ่มขึ้น 9.90% (YoY), การจัดหา น้ำ การจัดการ และการบำบัดน้ำเสีย ของเสีย และสิ่งปฏิกูล อากาศ (Water supply, sewerage, waste management and remediation activities) เพิ่มขึ้น 12.09% (YoY) ในขณะที่อุตสาหกรรมเหมืองแร่ (Mining and quarrying) ลดลง 7.00% เมื่อเทียบกับช่วงเดียวกันของปีที่แล้ว (YoY)

ยอดการค้าปลีกสินค้าอุปโภคบริโภคและบริการ เดือนกรกฎาคม 2567 อยู่ที่ประมาณ 528,284.76 พันล้านดอง (528.3 ล้านล้านดอง) เพิ่มขึ้น 9.41% เมื่อเทียบกับช่วงเดียวกันของปีที่แล้ว (YoY) หากจำแนกตามแหล่งรายได้ พบว่ารายได้ส่วนใหญ่มาจากการค้าปลีกอยู่ที่ 405,537.63 พันล้านดอง เพิ่มขึ้น 8.60% (YoY) ตามมาด้วยรายได้จากที่พักอาศัยและบริการจัดเลี้ยง 62,233.87 พันล้านดอง เพิ่มขึ้น 13.90% (YoY), รายได้จากบริการเดินทาง 5,560.53 พันล้านดอง เพิ่มขึ้น 6.84% (YoY) และรายได้อื่นๆ 54,952.80 พันล้านดอง ตามลำดับ

เวียดนามส่งเสริมการท่องเที่ยวด้วยนโยบายวีซ่าและโครงการส่งเสริมการท่องเที่ยวอื่นๆ ในปี 2567 ส่งผลให้จำนวนนักท่องเที่ยวต่างชาติที่เดินทางมาเยือนเวียดนามเพิ่มขึ้นอย่างมาก เมื่อเทียบกับช่วงเดียวกันของปีที่แล้ว

นักท่องเที่ยวต่างชาติที่เดินทางมาเยือนประเทศเวียดนามในเดือนกรกฎาคม 2567 มีจำนวน 1.15 ล้านคน เพิ่มขึ้น 10.87% เมื่อเทียบกับช่วงเดียวกันของปีที่แล้ว (YoY)

ขณะที่ตัวเลขนักท่องเที่ยวต่างชาติในช่วง 7 เดือนของปี 2567 มีจำนวนรวม 10 ล้านคน เพิ่มขึ้น 51.0% เมื่อเทียบกับช่วงเดียวกันของปีที่แล้ว และเพิ่มขึ้น 1.9% เมื่อเทียบกับปี 2562 ก่อนการแพร่ระบาดของโควิด-19

จำนวนนักท่องเที่ยวต่างชาติ เดือนกรกฎาคม 2567 อยู่ที่ 1,151,432 คน หรือ 1.15 ล้านคน เพิ่มขึ้น 10.87% เมื่อเทียบกับช่วงเดียวกันของปีที่แล้ว (YoY) โดยนักท่องเที่ยวต่างชาติส่วนใหญ่มาจากเอเชีย (Asia) 928,662 คน (คิดเป็นสัดส่วน 80.65% ของจำนวนนักท่องเที่ยวต่างชาติที่เดินทางมายังเวียดนาม) โดยเฉพาะนักท่องเที่ยวชาวเกาหลีใต้และชาวจีน (309,151 คน และ 249,262 คน) รองลงมามีนักท่องเที่ยวจากยุโรป (Europe) 103,084 คน, นักท่องเที่ยวจากอเมริกา (America) 73,408 คน, นักท่องเที่ยวจากโอเชียเนีย (Oceania) 42,390 คน และนักท่องเที่ยวจากแอฟริกา (Africa) 3,888 คน ตามลำดับ

ด้านการใช้จ่าย

การบริโภคภาคเอกชน ยอดขายรถยนต์นั่งส่วนบุคคล เดือนกรกฎาคม 2567 อยู่ที่ 19,126 คัน เพิ่มขึ้น 8.17% เมื่อเทียบกับช่วงเดียวกันของปีที่แล้ว (YoY)

เงินลงทุนจากงบประมาณภาครัฐ เดือนกรกฎาคม 2567 อยู่ที่ประมาณ 57,570.66 พันล้านบาท (ส่วนกลาง 10,123.10 พันล้านบาท และส่วนท้องถิ่น 47,447.56 พันล้านบาท)

การลงทุนภาคเอกชน แบ่งออกเป็น 1) ยอดจดทะเบียนจัดตั้งธุรกิจใหม่ เดือนกรกฎาคม 2567 อยู่ที่ 14,735 ราย เพิ่มขึ้น 7.27% เมื่อเทียบกับช่วงเดียวกันของปีที่แล้ว เงินทุนจดทะเบียน 110,407.64 พันล้านบาท และจำนวนการจ้างงาน 88,413 คน 2) ยอดขายรถยนต์เชิงพาณิชย์ เดือนกรกฎาคม 2567 อยู่ที่ 4,890 คัน ลดลง 4.81% เมื่อเทียบกับช่วงเดียวกันของปีที่แล้ว (YoY)

การค้าระหว่างประเทศ เดือนกรกฎาคม 2567 เวียดนามเกินดุลการค้าราว 2,355.77 ล้านดอลลาร์สหรัฐ แบ่งออกเป็นมูลค่าการส่งออกรวม 36,235.98 ล้านดอลลาร์สหรัฐ เพิ่มขึ้น 20.16% เมื่อเทียบกับช่วงเดียวกันของปีที่แล้ว (YoY) และมูลค่าการนำเข้ารวม 33,880.21 ล้านดอลลาร์สหรัฐ เพิ่มขึ้น 25.03% เมื่อเทียบกับช่วงเดียวกันของปีที่แล้ว (YoY)

สินค้าส่งออกสำคัญ 5 อันดับแรกของเดือนกรกฎาคม 2567

- อุปกรณ์อิเล็กทรอนิกส์ คอมพิวเตอร์และชิ้นส่วน 6,200 ล้านดอลลาร์สหรัฐ เพิ่มขึ้น 22.5% เมื่อเทียบกับช่วงเดียวกันของปีที่แล้ว
- โทรศัพท์ทุกชนิดและชิ้นส่วน 5,300 ล้านดอลลาร์สหรัฐ เพิ่มขึ้น 19.1% เมื่อเทียบกับช่วงเดียวกันของปีที่แล้ว
- เครื่องจักรและส่วนประกอบ 4,500 ล้านดอลลาร์สหรัฐ เพิ่มขึ้น 28.5% เมื่อเทียบกับช่วงเดียวกันของปีที่แล้ว
- สิ่งทอและเครื่องนุ่งห่ม 3,350 ล้านดอลลาร์สหรัฐ เพิ่มขึ้น 2.3% เมื่อเทียบกับช่วงเดียวกันของปีที่แล้ว
- รองเท้า 2,100 ล้านดอลลาร์สหรัฐ เพิ่มขึ้น 17.1% เมื่อเทียบกับช่วงเดียวกันของปีที่แล้ว

สินค้านำเข้าสำคัญ 5 อันดับแรกของเดือนกรกฎาคม 2567

- อุปกรณ์อิเล็กทรอนิกส์ คอมพิวเตอร์และชิ้นส่วน 9,500 ล้านดอลลาร์สหรัฐ เพิ่มขึ้น 29.2% เมื่อเทียบกับช่วงเดียวกันของปีที่แล้ว
- เครื่องจักรและส่วนประกอบ 4,000 ล้านดอลลาร์สหรัฐ เพิ่มขึ้น 12.0% เมื่อเทียบกับช่วงเดียวกันของปีที่แล้ว
- ผ้า (Fabrics) 1,250 ล้านดอลลาร์สหรัฐ เพิ่มขึ้น 28.6% เมื่อเทียบกับช่วงเดียวกันของปีที่แล้ว
- พลาสติก 971 ล้านดอลลาร์สหรัฐ เพิ่มขึ้น 24.6% เมื่อเทียบกับช่วงเดียวกันของปีที่แล้ว
- โทรศัพท์ทุกชนิดและชิ้นส่วน 950 ล้านดอลลาร์สหรัฐ เพิ่มขึ้น 34.8% เมื่อเทียบกับช่วงเดียวกันของปีที่แล้ว

เสถียรภาพทางเศรษฐกิจ

ดัชนีราคาผู้บริโภค (CPI) ในช่วง 7 เดือนของปี 2567 เพิ่มขึ้น 4.12% เมื่อเทียบกับช่วงเดียวกันของปีที่แล้ว (YoY) โดยมีสาเหตุมาจากการเพิ่มขึ้นของค่าเช่า ค่าบริการด้านการแพทย์ ค่าที่อยู่อาศัย ค่าไฟฟ้าและเชื้อเพลิง รวมถึงวัสดุก่อสร้าง

ดัชนีราคาผู้บริโภค (CPI) เดือนกรกฎาคม 2567 เพิ่มขึ้น 0.48% เมื่อเทียบกับเดือนก่อน (MoM) และเพิ่มขึ้น 4.36% เมื่อเทียบกับช่วงเดียวกันของปีที่แล้ว (YoY)

อัตราเงินเฟ้อพื้นฐาน (Core Inflation) เดือนกรกฎาคม 2567 เพิ่มขึ้น 0.36% เมื่อเทียบกับเดือนที่แล้ว (MoM) และเพิ่มขึ้น 2.61% เมื่อเทียบกับช่วงเดียวกันของปีที่แล้ว (YoY)

ดุลบัญชีเดินสะพัด (Current Account Balance) ยอดเกินดุลบัญชีเดินสะพัด เดือนกรกฎาคม 2567 อยู่ที่ 2,355.77 ล้านดอลลาร์สหรัฐ

ทุนสำรองระหว่างประเทศ (Foreign Exchange Reserves) (*ล่าสุด พ.ค.-67) อยู่ที่ 84,145.02 ล้านดอลลาร์สหรัฐ ลดลง 4.03% เมื่อเทียบกับช่วงเดียวกันของปีที่แล้ว (YoY)

ภาคการเงิน

อัตราแลกเปลี่ยนเฉลี่ย เดือนกรกฎาคม 2567 อยู่ที่ระดับ 24,251.56 ต่อ/ดอลลาร์สหรัฐ

อัตราดอกเบี้ยนโยบาย (Policy Rate) เดือนกรกฎาคม 2567 อยู่ที่ระดับ 3.00%

ปริมาณเงินความหมายกว้าง (M2) (*ล่าสุด พ.ย.-66) อยู่ที่ 591,051.21 ล้านเหรียญสหรัฐ เพิ่มขึ้น 9.11% เมื่อเทียบกับช่วงเดียวกันของปีที่แล้ว

สินเชื่อภายในประเทศ (Domestic Credit) (*ล่าสุด พ.ย.-66) อยู่ที่ 548,147.20 ล้านเหรียญสหรัฐ เพิ่มขึ้น 11.45% เมื่อเทียบกับช่วงเดียวกันของปีที่แล้ว (YoY)



สนใจรับข้อมูลข่าวสารของกลุ่มประเทศ CLMV ติดต่อได้ที่ aiti@thaichamber.org
หรือเข้ามาเยือนเว็บไซต์ aiti.thaichamber.org/#/home

ติดต่อเรา : มหาวิทยาลัยหอการค้าไทย 126/1 ถนนวิภาวดี-รังสิต แขวงรัชดาภิเษก 10400, ประเทศไทย

Tel. +66(0) 2697-6357

Fax. +66(0) 2692-3161

Email. aiti@thaichamber.org

