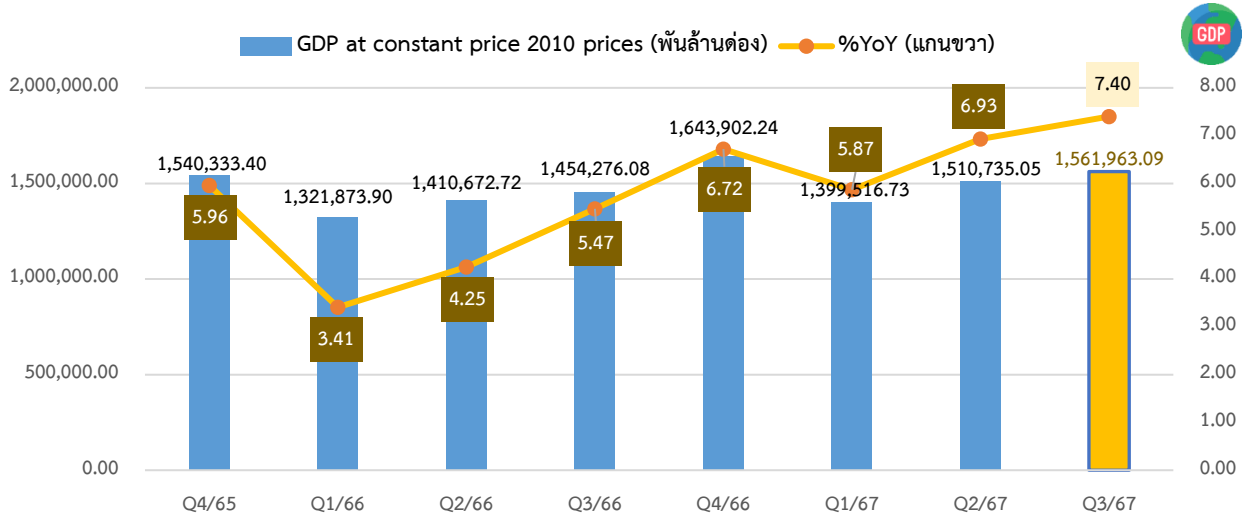




## Vietnam's Economy in the Third Quarter of 2024 : ภาวะเศรษฐกิจเวียดนาม ไตรมาสที่ 3 ปี 2567

รายการ/ปี	Q1/2566	Q2/2566	Q3/2566	Q4/2566	Q1/2567	Q2/2567	Q3/2567
GDP 2010p (พันล้านบาท)	1,321,873.90	1,410,672.72	1,454,276.08	1,643,902.24	1,399,516.73	1,510,735.05	1,561,963.09
(%YoY)	3.41	4.25	5.47	6.72	5.87	6.93	7.40

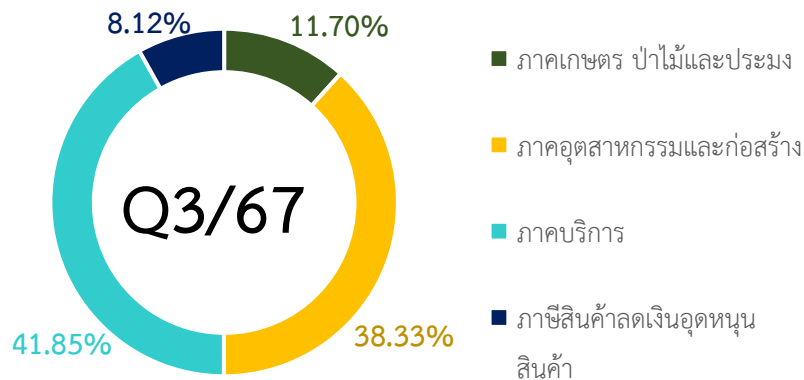
ผลิตภัณฑ์มวลรวมภายในประเทศ (GDP) ไตรมาสที่ 3/2567 ขยายตัว 7.40% เมื่อเทียบกับช่วงเดียวกันของปีก่อน



Source : General Statistics Office of Vietnam

## โครงสร้างทางเศรษฐกิจ : Economic Structure

หน่วย : % of GDP



Source : General Statistics Office of Vietnam


**ด้านการผลิต**
**ภาคเกษตร (Agriculture Sector)**

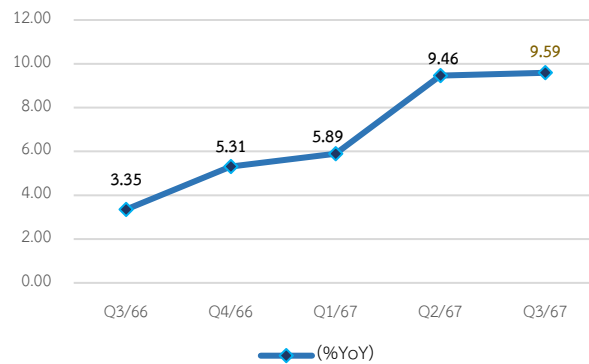
การเกษตร 20 ก.ย.67 (Q3/67) พื้นที่เก็บเกี่ยวข้าวช่วงฤดูร้อน-ใบไม้ร่วง 1,800.45 พันเฮกเตอร์ และมีพื้นที่เพาะปลูกข้าวช่วงฤดูหนาว 1,464.89 พันเฮกเตอร์



Source : General Statistics Office of Vietnam

**ภาคอุตสาหกรรม (Industrial Sector)**

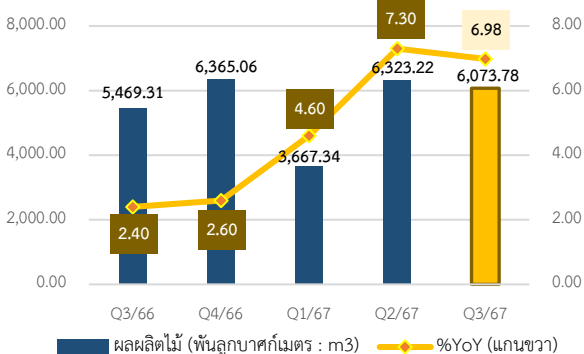
ดัชนีผลผลิตอุตสาหกรรม (Index of Industrial Production: IIP) Q3/67 เพิ่มขึ้น 9.59% เมื่อเทียบกับช่วงเดียวกันของปีที่แล้ว (YoY)



Source : General Statistics Office of Vietnam

**ภาคป่าไม้ (Forestry Sector)**

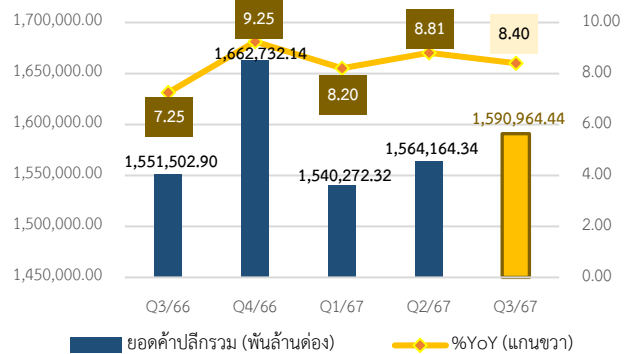
ผลผลิตไม้ Q3/67 อยู่ที่ 6,073.78 พันลูกบาศก์เมตร เพิ่มขึ้น 6.98% เมื่อเทียบกับช่วงเดียวกันของปีที่แล้ว (YoY)



Source : General Statistics Office of Vietnam

**ภาคการค้า (Trade Sector)**

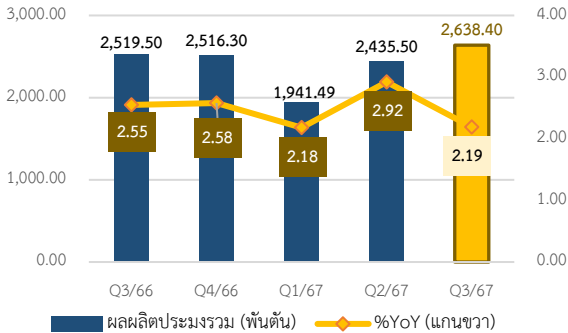
ยอดค้าปลีกสินค้าอุปโภคบริโภคและบริการรวม Q3/67 อยู่ที่ 1,590,964.44 พันล้านบาท เพิ่มขึ้น 8.40% เมื่อเทียบกับช่วงเดียวกันของปีที่แล้ว (YoY)



Source : General Statistics Office of Vietnam

**ภาคประมง (Fishery Sector)**

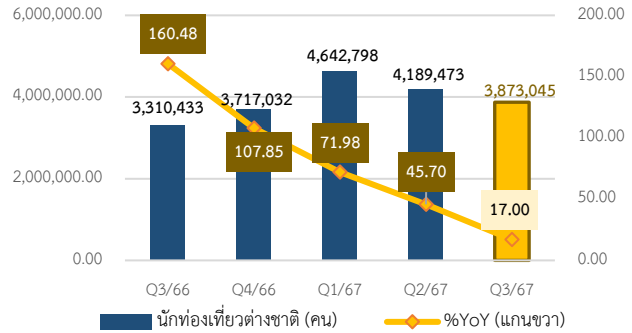
ผลผลิตประมงรวม Q3/67 อยู่ที่ 2,638.40 พันตัน เพิ่มขึ้น 2.19% เมื่อเทียบกับช่วงเดียวกันของปีที่แล้ว (YoY)



Source : General Statistics Office of Vietnam

**ภาคบริการ (Service Sector)**

การท่องเที่ยว Q3/67 จำนวนนักท่องเที่ยวต่างชาติอยู่ที่ 3,873,045 คน เพิ่มขึ้น 17.00% เมื่อเทียบกับช่วงเดียวกันของปีที่แล้ว (YoY)



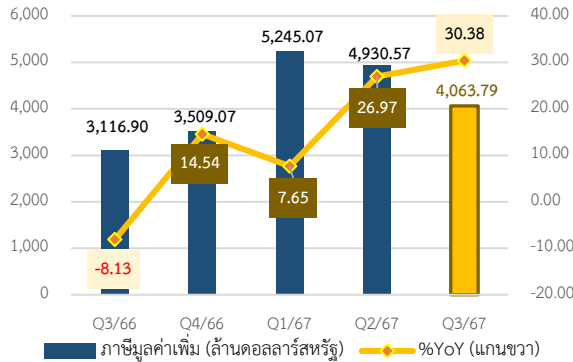
Source : General Statistics Office of Vietnam



## ด้านการใช้จ่าย

## การบริโภคภาคเอกชน (Private Consumption)

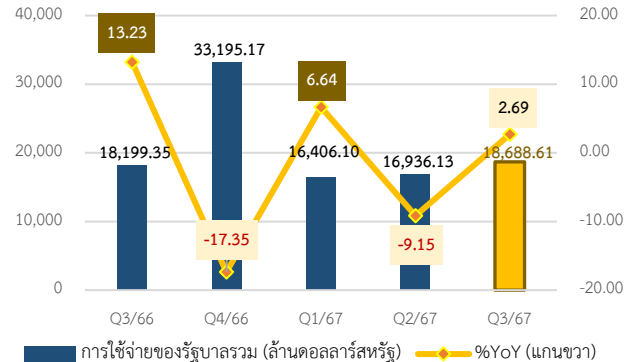
ภาษีมูลค่าเพิ่มที่จัดเก็บได้ (VAT/GST) Q3/67 อยู่ที่ 4,063.79 ล้านเหรียญสหรัฐ เพิ่มขึ้น 30.38% เมื่อเทียบกับช่วงเดียวกันของปีที่แล้ว (YoY)



Source : CEIC Data

## ภาครัฐคลัง (Fiscal)

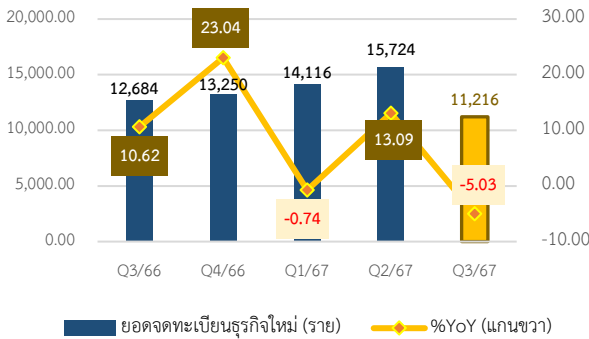
รายจ่ายรัฐบาลรวม Q3/67 อยู่ที่ 18,688.61 ล้านเหรียญสหรัฐ เพิ่มขึ้น 2.69% เมื่อเทียบกับช่วงเดียวกันของปีที่แล้ว (YoY)



Source : CEIC Data

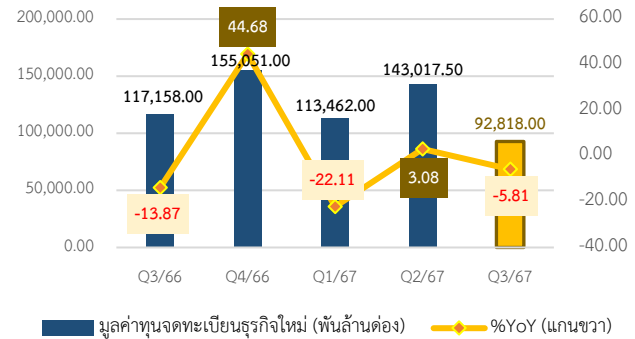
## การลงทุนภาคเอกชน (Private Investment)

ยอดจดทะเบียนจัดตั้งธุรกิจใหม่ เดือน ก.ย. ปี 67 (Q3/67) จำนวน 11,216 ราย ลดลง 5.03% เมื่อเทียบกับช่วงเดียวกันของปีที่แล้ว (YoY)



Source : General Statistics Office of Vietnam

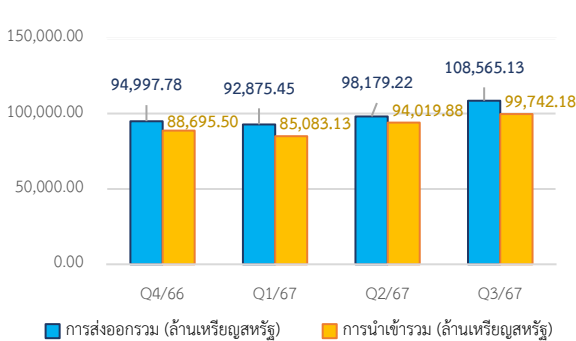
ทุนจดทะเบียนการจัดตั้งธุรกิจใหม่ เดือน ก.ย. ปี 67 (Q3/67) อยู่ที่ 92,818.00 พันล้านบาท ลดลง 5.81% เมื่อเทียบกับช่วงเดียวกันของปีที่แล้ว (YoY)



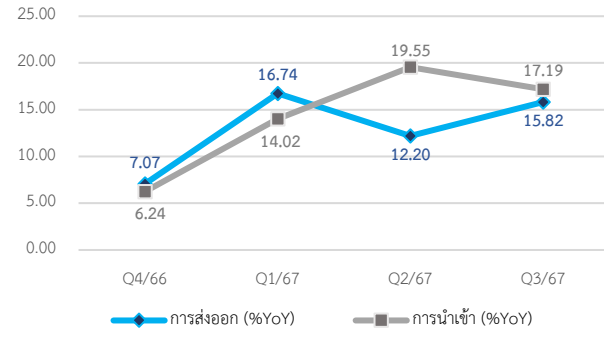
Source : General Statistics Office of Vietnam

## การค้าระหว่างประเทศ (International Trade)

Q3/67 เวียดนามเกินดุลการค้าราว 8,822.95 ล้านเหรียญสหรัฐ แบ่งออกเป็นมูลค่าการส่งออกรวม 108,565.13 ล้านเหรียญสหรัฐ เพิ่มขึ้น 15.82% เมื่อเทียบกับช่วงเดียวกันของปีที่แล้ว (YoY) และมูลค่าการนำเข้ารวม 99,742.18 ล้านเหรียญสหรัฐ เพิ่มขึ้น 17.19% เมื่อเทียบกับช่วงเดียวกันของปีที่แล้ว (YoY)



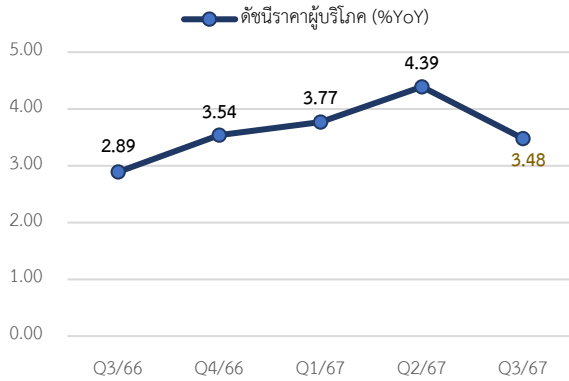
Source : General Statistics Office of Vietnam



Source : General Statistics Office of Vietnam

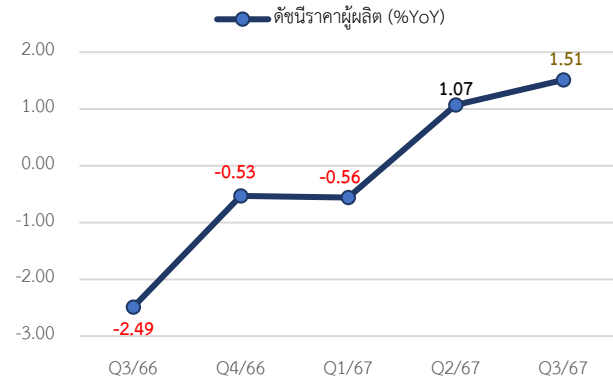

**เครื่องชี้วัดเสถียรภาพทางเศรษฐกิจ**

**ดัชนีราคาผู้บริโภค (CPI) Q3/67** เพิ่มขึ้น 3.48% เมื่อเทียบกับช่วงเดียวกันของปีที่แล้ว (YoY)



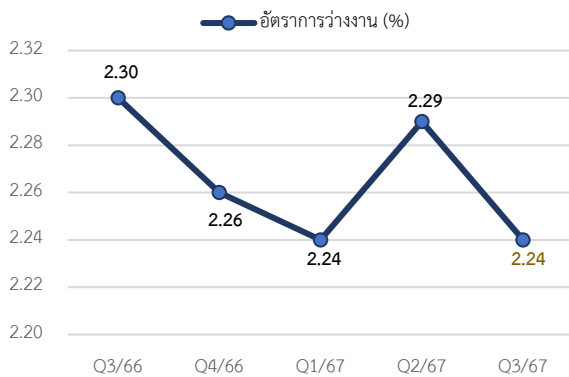
Source : General Statistics Office of Vietnam

**ดัชนีราคาผู้ผลิต (PPI) Q3/67** เพิ่มขึ้น 1.51% เมื่อเทียบกับช่วงเดียวกันของปีที่แล้ว (YoY)



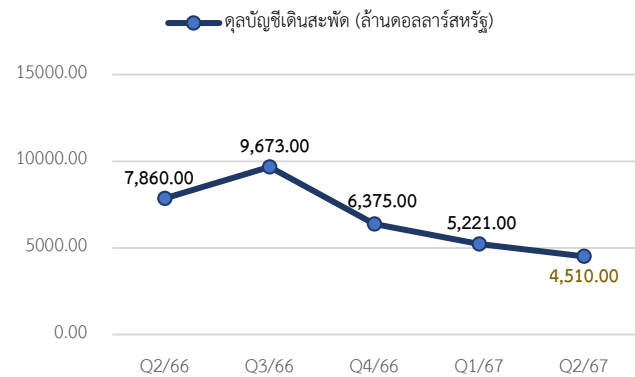
Source : CEIC Data

**อัตราการว่างงาน Q3/67** อยู่ที่ระดับ 2.24%



Source : CEIC Data

**เกินดุลบัญชีเดินสะพัด Q2/67** อยู่ที่ 4,510.0 ล้านดอลลาร์สหรัฐ

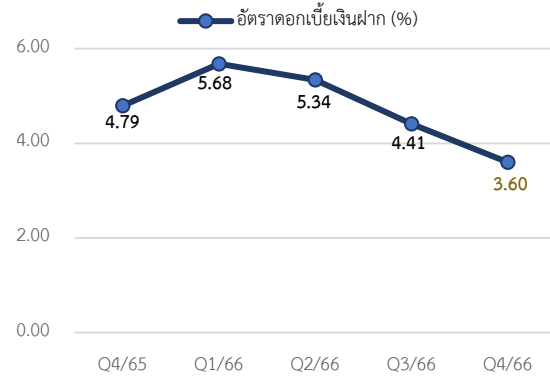


Source : CEIC Data (Latest Q2/67)



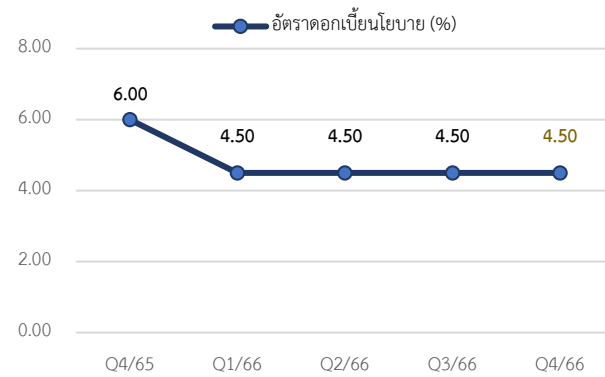
## ภาวะการเงิน

อัตราดอกเบี้ยเงินฝาก Q4/66 อยู่ที่ระดับ 3.60% ต่อปี



Source : International Monetary Fund (Latest Q4/66)

อัตราดอกเบี้ยนโยบาย (Policy Rate) Q4/66 อยู่ที่ระดับ 4.5% ต่อปี



Source : International Monetary Fund (Latest Q4/66)

อัตราดอกเบี้ยเงินกู้ Q4/66 อยู่ที่ระดับ 8.21% ต่อปี




Source : International Monetary Fund (Latest Q4/66)

## สรุปภาวะเศรษฐกิจเวียดนาม ไตรมาสที่ 3 ปี 2567

ผลิตภัณฑ์มวลรวมภายในประเทศ (GDP) ของเวียดนามในไตรมาสที่ 3 ของปี 2567 ขยายตัว 7.40% เมื่อเทียบกับช่วงเดียวกันของปีที่แล้ว (YoY) ซึ่งสูงกว่าที่รัฐบาลเวียดนามตั้งเป้าไว้เมื่อต้นเดือนมกราคมที่อยู่ในระดับ 6.7% และนับว่าเป็นการเติบโตทางเศรษฐกิจรายไตรมาสที่ขยายตัวเร็วที่สุดตั้งแต่ไตรมาสที่ 3 ของปี 2565

โดยปัจจัยหนุนทางเศรษฐกิจเวียดนามในไตรมาสนี้มาจากการฟื้นตัวของภาคอุตสาหกรรม การส่งออกและการไหลเข้าของเม็ดเงินลงทุนโดยตรงจากต่างประเทศ (FDI) รวมถึงการแก้ไขปัญหาหาระบบไฟฟ้าและระบบการสื่อสารในพื้นที่ที่ได้รับผลกระทบจากพายุและน้ำท่วม ทำให้ธุรกิจต่างๆ สามารถกลับมาดำเนินกิจการได้อย่างรวดเร็ว โดยเฉพาะธุรกิจที่อยู่ในภาคอุตสาหกรรมการผลิตและแปรรูป

### ด้านการผลิต

 ภาคเกษตรกรรม ป่าไม้ และประมงได้รับผลกระทบอย่างหนักจากพายุได้ฝุ่นยางซี โดยเฉพาะภาคเหนือของประเทศ ส่งผลกระทบต่อทางด้านโครงสร้างพื้นฐาน พื้นที่การเกษตรและเส้นทางคมนาคมขนส่งหลายแห่ง


การเกษตร ในช่วงกลางเดือนกันยายน 2567 (Q3/67) พื้นที่เพาะปลูกข้าวในช่วงฤดูหนาว 1,464.89 พันเฮกเตอร์ หรือประมาณ 1.46 ล้านเฮกเตอร์ ลดลง 0.43% เมื่อเทียบกับช่วงเดียวกันของปีที่แล้ว (YoY) จำแนกออกเป็นภาคเหนือ 996.60 พันเฮกเตอร์ และภาคใต้ 468.29 พันเฮกเตอร์ ในขณะที่พื้นที่เก็บเกี่ยวข้าวในช่วงฤดูร้อน-ฤดูใบไม้ร่วง 1,800.45 พันเฮกเตอร์ หรือประมาณ 1.80 ล้านเฮกเตอร์ เพิ่มขึ้น 0.42% เมื่อเทียบกับช่วงเดียวกันของปีที่แล้ว (YoY) โดยพื้นที่เก็บเกี่ยวข้าวส่วนใหญ่มาจากบริเวณสามเหลี่ยมปากแม่น้ำโขง 1,363.21 พันเฮกเตอร์

การป่าไม้ ผลผลิตไม้ ในไตรมาส 3/2567 อยู่ที่ประมาณ 6,073.78 พันลูกบาศก์เมตร เพิ่มขึ้น 6.98% เมื่อเทียบกับช่วงเดียวกันของปีที่แล้ว (YoY)

การประมง ผลผลิตจากการทำประมง ในไตรมาส 3/2567 อยู่ที่ประมาณ 2,638.40 พันตัน หรือประมาณ 2.64 ล้านตัน เพิ่มขึ้น 2.19% เมื่อเทียบกับช่วงเดียวกันของปีที่แล้ว (YoY) จำแนกออกเป็นผลผลิตจากปลา 1.75 ล้านตัน เพิ่มขึ้น 1.88% (YoY) และผลผลิตจากกุ้ง 5.21 แสนตัน เพิ่มขึ้น 4.10% (YoY) และผลผลิตจากสัตว์น้ำประเภทอื่นๆ 3.71 แสนตัน เพิ่มขึ้น 1.03% (YoY)

**ดัชนีผลผลิตอุตสาหกรรม (IIP)** ในไตรมาส 3/2567 เพิ่มขึ้น 9.59% เมื่อเทียบกับช่วงเดียวกันของปีที่แล้ว (YoY)

**ยอดการค้าปลีกสินค้าอุปโภคบริโภคและบริการ** ในไตรมาส 3/2567 อยู่ที่ประมาณ 1,590,964.44 พันล้านดอง หรือประมาณ 1,591.0 ล้านล้านดอง เพิ่มขึ้น 8.40% เมื่อเทียบกับช่วงเดียวกันของปีที่แล้ว (YoY) หากจำแนกตามแหล่งรายได้ พบว่ารายได้ส่วนใหญ่มาจากการค้าปลีกอยู่ที่ 1,219,638.54 พันล้านดอง เพิ่มขึ้น 7.97% (YoY) ตามมาด้วยรายได้จากที่พักอาศัยและบริการจัดเลี้ยง 186,035.02 พันล้านดอง เพิ่มขึ้น 10.26% (YoY), รายได้จากบริการเดินทาง 16,001.68 พันล้านดอง เพิ่มขึ้น 10.95% (YoY) และรายได้อื่นๆ 169,289.19 พันล้านดอง ตามลำดับ

 ในช่วงปลายเดือนกันยายน กระทรวงวัฒนธรรม กีฬา และการท่องเที่ยว (MOCST) เปิดเผยว่าโครงการส่งเสริมการท่องเที่ยวและภาพยนตร์ในสหรัฐอเมริกา ระหว่างวันที่ 23-25 กันยายน 2567 ภายใต้หัวข้อ “เวียดนาม จุดหมายปลายทางใหม่แห่งภาพยนตร์โลก” เพื่อดึงดูดสตูดิโอฮอลลีวูดให้มาถ่ายทำภาพยนตร์ในเวียดนาม โดยคาดว่าภาพยนตร์เหล่านี้จะดึงดูดความสนใจจากสื่อต่างประเทศ ส่งเสริมการท่องเที่ยวและดึงดูดนักท่องเที่ยวให้เข้ามาในประเทศมากขึ้น

จำนวนนักท่องเที่ยวต่างชาติที่เดินทางมาเยือนเวียดนาม ในไตรมาส 3/2567 อยู่ที่ 3,873,045 คน หรือประมาณ 3.87 ล้านคน เพิ่มขึ้น 17.00% เมื่อเทียบกับช่วงเดียวกันของปีที่แล้ว (YoY) ทั้งนี้ นักท่องเที่ยวต่างชาติที่เดินทางมายังเวียดนามส่วนใหญ่มาจากภูมิภาคเอเชีย (Asia) 3,179,940 คน (คิดเป็นสัดส่วน 82.10% ของจำนวนนักท่องเที่ยวต่างชาติรวมทั้งเดินทางมายังเวียดนาม) เพิ่มขึ้น 19.39% YoY โดยเฉพาะนักท่องเที่ยวชาวเกาหลีใต้และชาวจีน (1,086,021 คน และ 814,306 คน) รองลงมามีนักท่องเที่ยวจากภูมิภาคยุโรป (Europe) 355,075 คน เพิ่มขึ้น 10.75% YoY,

นักท่องเที่ยวจากภูมิภาคอเมริกา (America) 199,790 คน ลดลง 4.60%YoY, นักท่องเที่ยวจากภูมิภาคโอเชียเนีย (Oceania) 124,659 คน เพิ่มขึ้น 14.55%YoY และนักท่องเที่ยวจากภูมิภาคแอฟริกา (Africa) 13,581 คน เพิ่มขึ้น 69.53%YoY ตามลำดับ

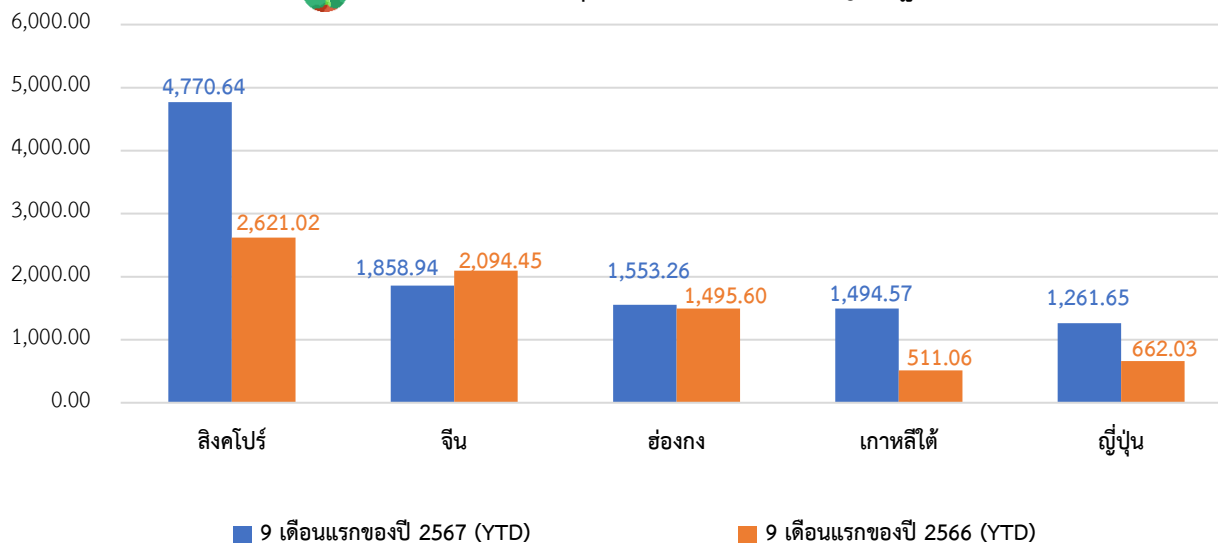
### ด้านการใช้จ่าย

ภาษีมูลค่าเพิ่มที่จัดเก็บได้ (VAT/GST) ในไตรมาส 3/2567 อยู่ที่ 4,063.79 ล้านบาทเพิ่มขึ้น 30.38% เมื่อเทียบกับช่วงเดียวกันของปีที่แล้ว (YoY)

การใช้จ่ายภาครัฐบาลรวม ในไตรมาส 3/2567 อยู่ที่ 18,688.61 ล้านบาทเพิ่มขึ้น 2.69% เมื่อเทียบกับช่วงเดียวกันของปีที่แล้ว (YoY)

การลงทุนภาคเอกชน แบ่งออกเป็น 1) ยอดทุนจดทะเบียนจัดตั้งธุรกิจใหม่ ณ สิ้นเดือน ก.ย. ปี 2567 (Q3/67) อยู่ที่ 92,818.00 พันล้านบาท ลดลง 5.81% เมื่อเทียบกับช่วงเดียวกันปีที่แล้ว (YoY) และ 2) ยอดจดทะเบียนจัดตั้งธุรกิจใหม่ ณ สิ้นเดือน ก.ย. ปี 2567 (Q3/67) อยู่ที่ 11,216 ราย ลดลง 5.03% เมื่อเทียบกับช่วงเดียวกันของปีที่แล้ว (YoY)

### 5 อันดับประเทศที่ลงทุนในเวียดนาม (ล้านบาทสหรัฐ)

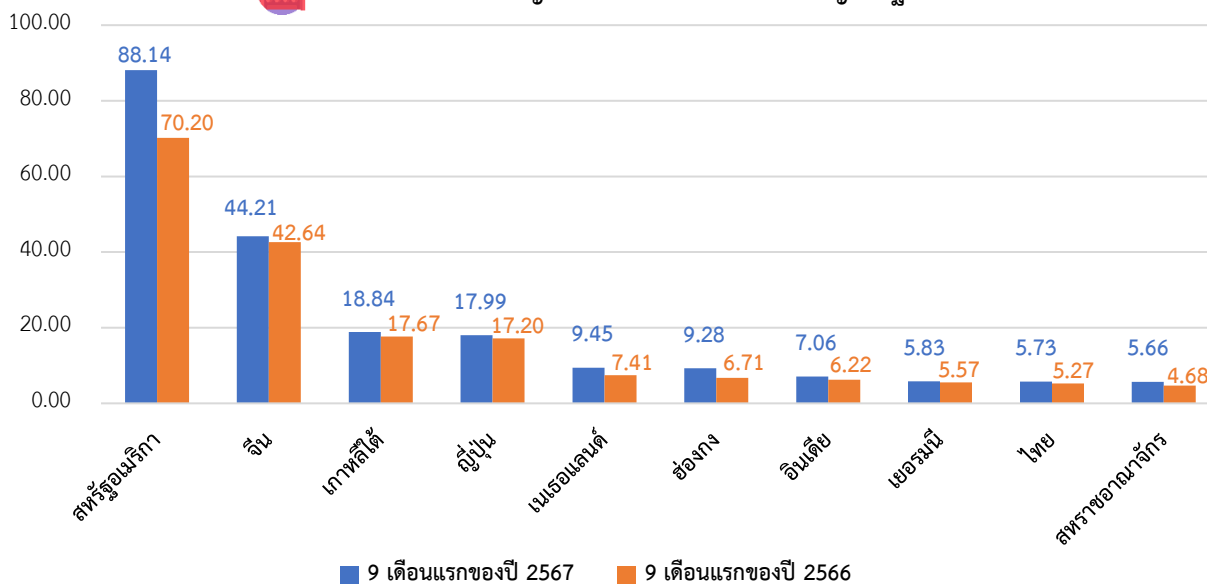


หมายเหตุ : \*ทุนจดทะเบียนใหม่

การค้าระหว่างประเทศ ในไตรมาส 3/2567 เวียดนามเกินดุลการค้าราว 8,822.95 ล้านบาทส่งออกเป็นมูลค่าการส่งออกรวม 108,565.13 ล้านบาทหรือประมาณ 108.6 พันล้านบาทเพิ่มขึ้น 15.82% เมื่อเทียบกับช่วงเดียวกันปีที่แล้ว (YoY) และมูลค่าการนำเข้ารวม 99,742.18 ล้านบาทหรือประมาณ 99.7 พันล้านบาทเพิ่มขึ้น 17.19% เมื่อเทียบกับช่วงเดียวกันปีที่แล้ว (YoY)

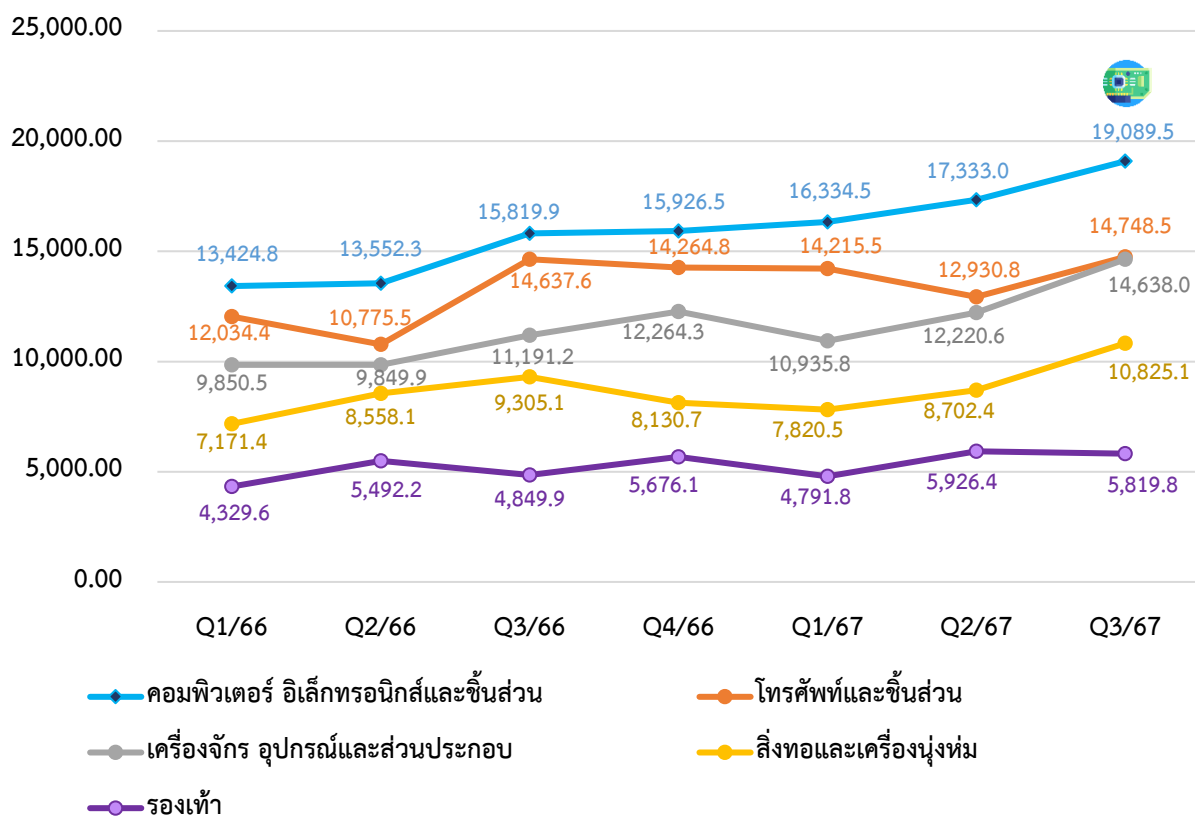


### 10 ตลาดส่งออกสำคัญของเวียดนาม (พันล้านเหรียญสหรัฐ)



ที่มา : กรมศุลกากรเวียดนาม (Vietnam Customs)

### 5 สินค้าส่งออกสำคัญของเวียดนาม Q1/66 - Q3/67 (ล้านเหรียญสหรัฐ)

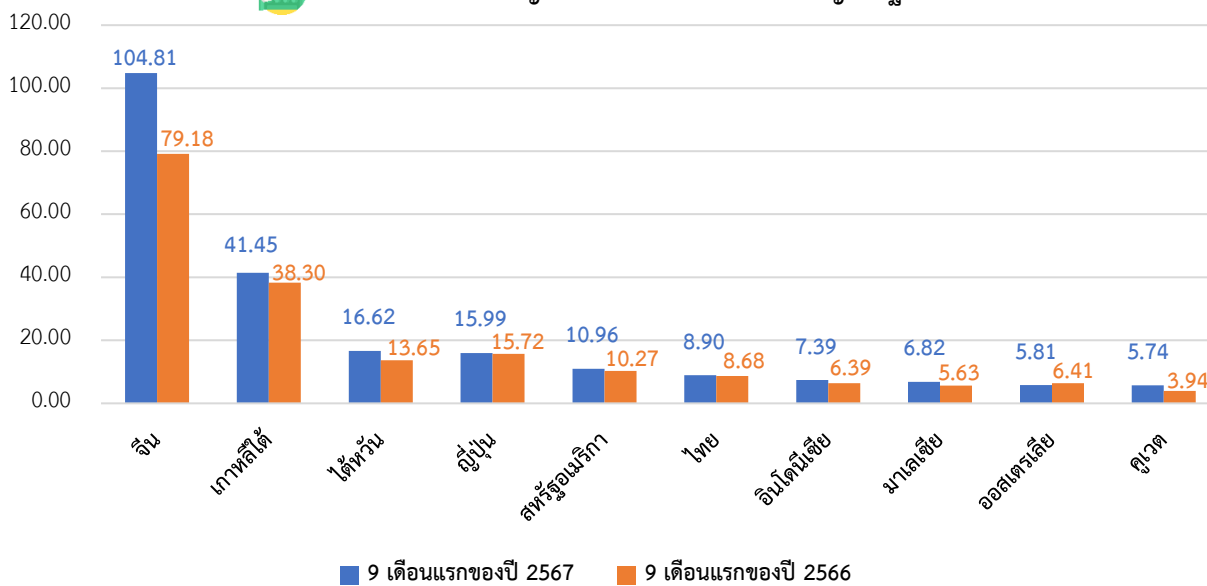


ที่มา : กรมศุลกากรเวียดนาม (Vietnam Customs)



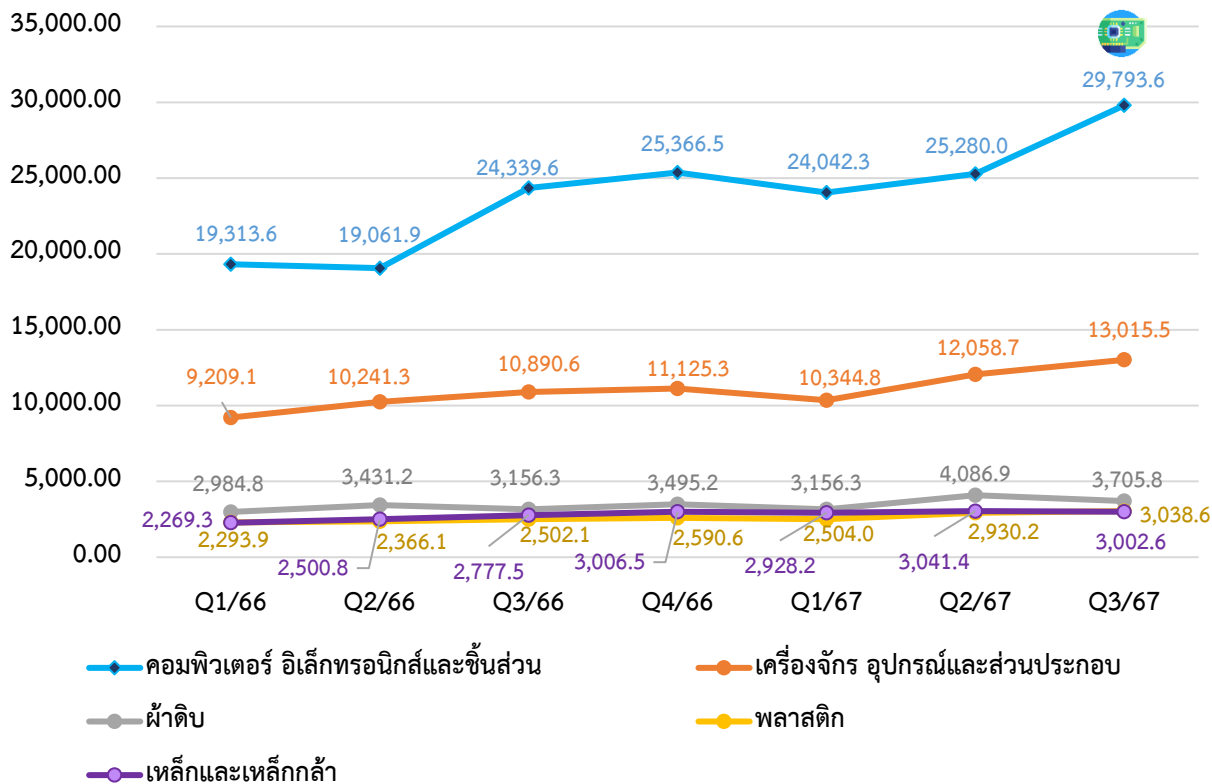


### 10 ตลาดนำเข้าสำคัญของเวียดนาม (พันล้านเหรียญสหรัฐ)



ที่มา : กรมศุลกากรเวียดนาม (Vietnam Customs)

### 5 สินค้านำเข้าสำคัญของเวียดนาม Q1/66 - Q3/67 (ล้านเหรียญสหรัฐ)



ที่มา : กรมศุลกากรเวียดนาม (Vietnam Customs)

## เสถียรภาพทางเศรษฐกิจ

ดัชนีราคาผู้บริโภค (CPI) ในไตรมาส 3/2567 เพิ่มขึ้น 3.48% เมื่อเทียบกับช่วงเดียวกันปีที่แล้ว (YoY)

ดัชนีราคาผู้ผลิต (PPI) ในไตรมาส 3/2567 เพิ่มขึ้น 1.51% เมื่อเทียบกับช่วงเดียวกันปีที่แล้ว (YoY)

อัตราการว่างงานของประชากรในวัยทำงาน ไตรมาสที่ 3 ของปีนี้ อยู่ที่ระดับ 2.24% หรือประมาณ 1.05 ล้านคน ลดลง 24,300 คน เมื่อเทียบกับช่วงเดียวกันของปีที่แล้ว (YoY)

อัตราการว่างงาน ในไตรมาส 3/2567 และที่ระดับ 2.24%

ดุลบัญชีเดินสะพัด (Current Account Balance) ในไตรมาส 2/2567 เกินดุลบัญชีเดินสะพัด อยู่ที่ 4,510.0 ล้านดอลลาร์สหรัฐ

## ภาคการเงิน

อัตราดอกเบี้ยเงินฝาก ในไตรมาส 4/2566 อยู่ที่ระดับ 3.60 ต่อปี

อัตราดอกเบี้ยเงินกู้ ในไตรมาส 4/2566 อยู่ที่ระดับ 8.21% ต่อปี

อัตราดอกเบี้ยนโยบาย (Policy Rate) ในไตรมาส 4/2566 อยู่ที่ระดับ 4.5% ต่อปี

สนใจรับข้อมูลข่าวสารของกลุ่มประเทศ CLMV ติดต่อได้ที่ [aiti@thaichamber.org](mailto:aiti@thaichamber.org)

หรือเข้ามาเยือนเว็บไซต์ [aiti.thaichamber.org/#/home](http://aiti.thaichamber.org/#/home)

ติดต่อเรา : มหาวิทยาลัยหอการค้าไทย 126/1 ถนนวิภาวดี-รังสิต แขวงรัชดาภิเษก 10400, ประเทศไทย

Tel. +66(0) 2697-6357

Fax. +66(0) 2692-3161

Email. [aiti@thaichamber.org](mailto:aiti@thaichamber.org)

