

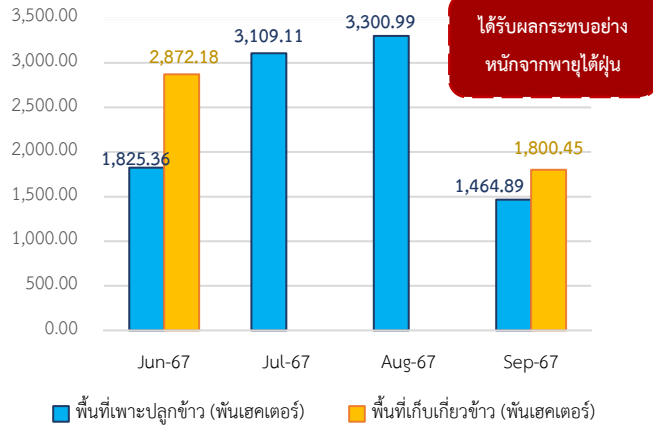


Highlight Monthly: ภาวะเศรษฐกิจเวียดนาม เดือนกันยายน 2567

ด้านการผลิต

ภาคเกษตร (Agriculture Sector)

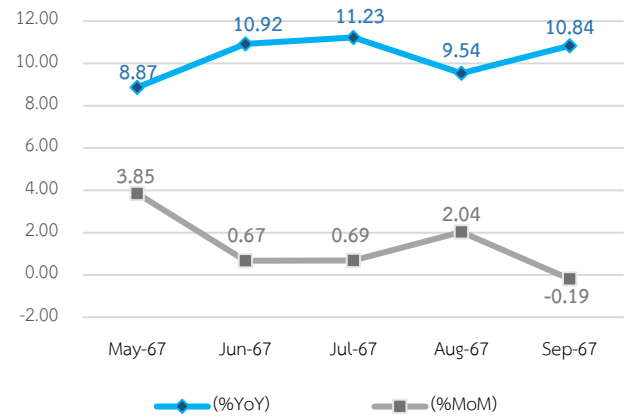
การเกษตร วันที่ 20 ก.ย. 67 เวียดนามมีพื้นที่เก็บเกี่ยวข้าวในช่วงฤดูร้อน-ใบไม้ร่วง 1,800.45 พันเฮกเตอร์ และมีพื้นที่เพาะปลูกข้าวในช่วงฤดูหนาว 1,464.89 พันเฮกเตอร์



Source : General Statistics Office of Vietnam (ข้อมูล ณ วันที่ 20 กันยายน 2567)

ภาคอุตสาหกรรม (Industrial Sector)

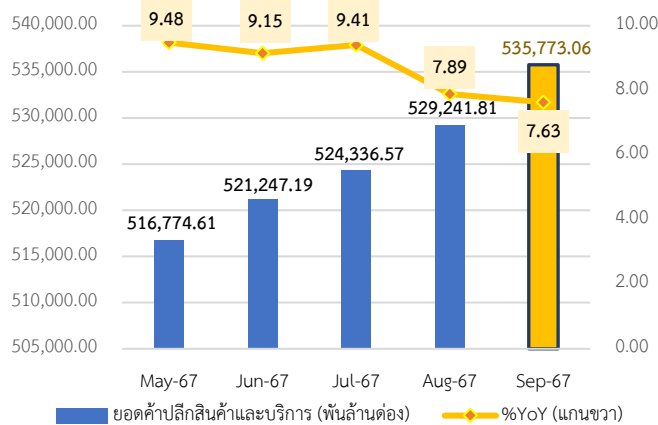
ดัชนีผลผลิตอุตสาหกรรม (IIP) ก.ย. 67 ลดลง 0.19% เมื่อเทียบกับเดือนที่แล้ว (MoM) และเพิ่มขึ้น 10.84% เมื่อเทียบช่วงเดียวกันของปีก่อน (YoY)



Source : General Statistics Office of Vietnam

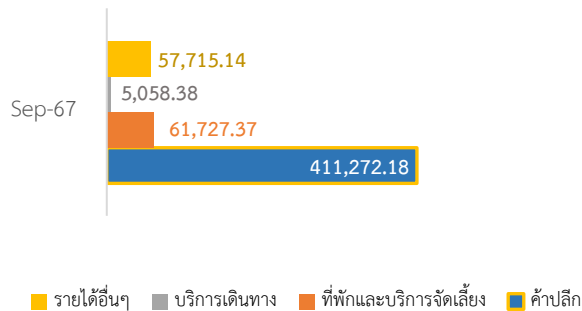
ภาคการค้า (Trade Sector)

ยอดค้าปลีกสินค้าอุปโภคบริโภคและบริการ ก.ย. 67 ประมาณ 535,773.06 พันล้านดอง เพิ่มขึ้น 7.63% เมื่อเทียบกับช่วงเดียวกันของปีก่อน (YoY)



จำแนกตามที่มารายได้ค้าปลีก พบว่ารายได้ส่วนใหญ่จากการค้าปลีกอยู่ที่ 411,272.18 พันล้านดอง (76.8% ของมูลค่าการค้าปลีกสินค้าอุปโภคบริโภคและบริการรวม)

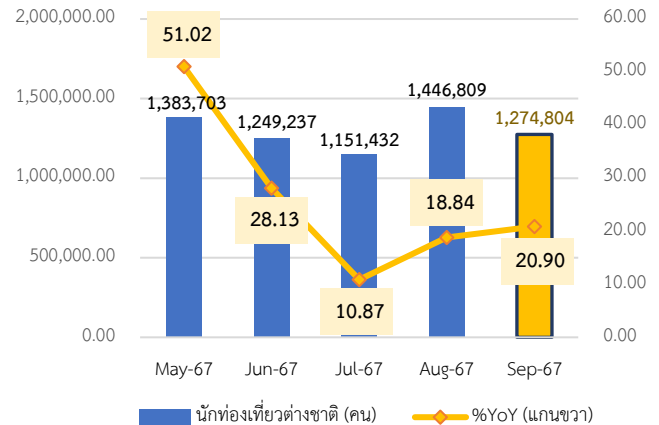
แหล่งรายได้ค้าปลีกและบริการ : พันล้านดอง



Source : General Statistics Office of Vietnam

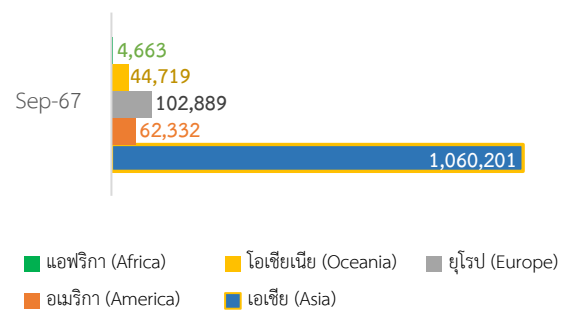
ภาคบริการ (Service Sector)

การท่องเที่ยว ก.ย. 67 จำนวนนักท่องเที่ยวต่างชาติ 1,274,804 คน (1.3 ล้านคน) เพิ่มขึ้น 20.90% เมื่อเทียบช่วงเดียวกันของปีก่อน (YoY)



จำแนกตามภูมิภาค พบว่านักท่องเที่ยวต่างชาติจากภูมิภาคเอเชียมากที่สุด 1,060,201 คน โดยเฉพาะนักท่องเที่ยวชาวเกาหลีใต้และชาวจีน (355,712 คน และ 257,967 คน)

นักท่องเที่ยวต่างชาติ : คน



Source : General Statistics Office of Vietnam

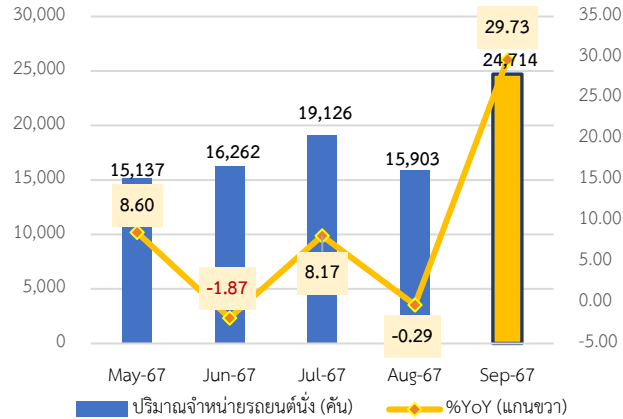


Highlight Monthly: ภาวะเศรษฐกิจเวียดนาม เดือนกันยายน 2567

ด้านการใช้จ่าย

การบริโภคภาคเอกชน (Private Consumption)

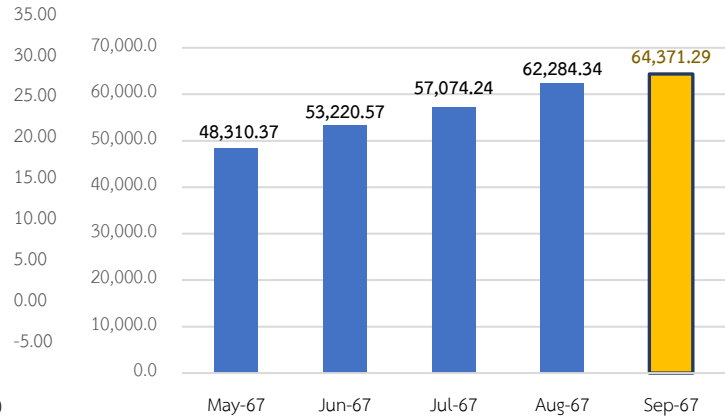
ปริมาณจำหน่ายรถยนต์นั่ง (Passenger Vehicles) ก.ย. 67 อยู่ที่ 24,714 คัน เพิ่มขึ้น 29.73% เมื่อเทียบกับช่วงเดียวกันของปีที่แล้ว (YoY)



Source : CEIC Data

ภาครัฐคลัง (Fiscal)

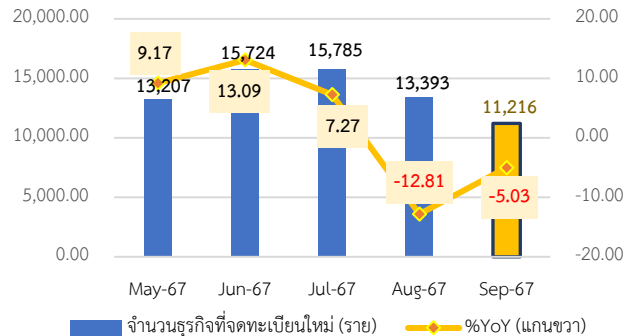
งบประมาณในการลงทุนของภาครัฐ ก.ย. 67 อยู่ที่ประมาณ 64,371.29 พันล้านด่ง (ส่วนกลาง 11,840.11 พันล้านด่ง และส่วนท้องถิ่น 52,531.18 พันล้านด่ง)



Source : General Statistics Office of Vietnam

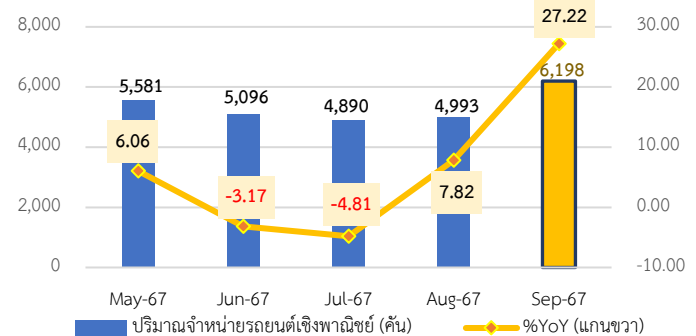
การลงทุนภาคเอกชน (Private Investment)

ยอดจดทะเบียนจัดตั้งธุรกิจใหม่ ก.ย. 67 อยู่ที่ 11,216 ราย ลดลง 16.25% เมื่อเทียบกับเดือนที่แล้ว และลดลง 5.03% เมื่อเทียบกับช่วงเดียวกันของปีที่แล้ว (YoY)



Source : General Statistics Office of Vietnam

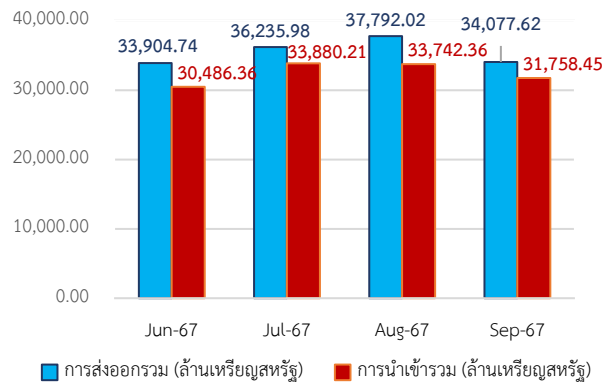
ยอดขายรถยนต์เชิงพาณิชย์ (Commercial Vehicles) ก.ย. 67 อยู่ที่ 6,198 คัน เพิ่มขึ้น 27.22% เมื่อเทียบกับช่วงเดียวกันของปีที่แล้ว (YoY)



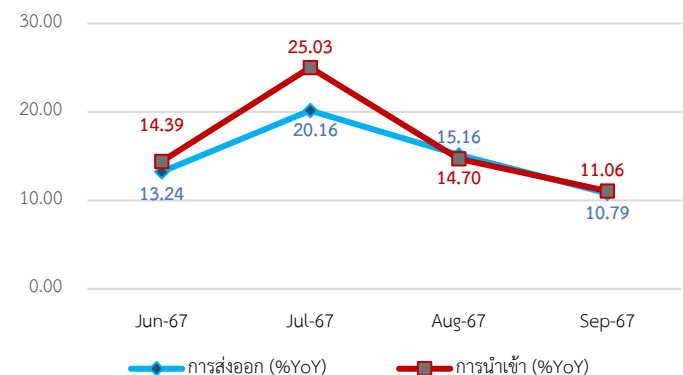
Source : CEIC Data

การค้าระหว่างประเทศ (International Trade)

ก.ย. 67 เวียดนามเกินดุลการค้าราว 2,319.16 ล้านดอลลาร์สหรัฐ แบ่งออกเป็นมูลค่าการส่งออกรวม 34,077.62 ล้านดอลลาร์สหรัฐ (34.08 พันล้านเหรียญสหรัฐ) เพิ่มขึ้น 10.79% เมื่อเทียบกับช่วงเดียวกันของปีที่แล้ว (YoY) และมูลค่าการนำเข้ารวม 31,758.45 ล้านดอลลาร์สหรัฐ (31.76 พันล้านเหรียญสหรัฐ) เพิ่มขึ้น 11.06% เมื่อเทียบกับช่วงเดียวกันของปีที่แล้ว (YoY)



Source : General Statistics Office of Vietnam



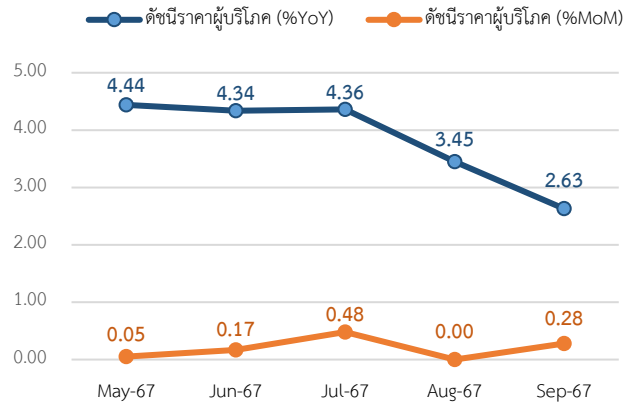
Source : General Statistics Office of Vietnam



Highlight Monthly: ภาวะเศรษฐกิจเวียดนาม เดือนกันยายน 2567

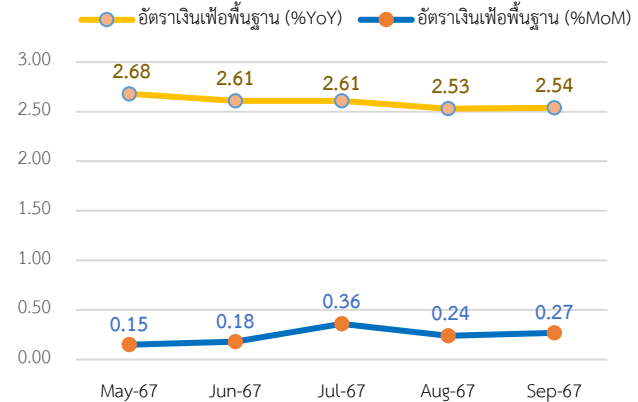
เครื่องชี้วัดเสถียรภาพทางเศรษฐกิจ

ดัชนีราคาผู้บริโภค (CPI) ก.ย. 67 เพิ่มขึ้น 0.28% เมื่อเทียบกับเดือนก่อน (MoM) และเพิ่มขึ้น 2.63% เมื่อเทียบกับช่วงเดียวกันของปีที่แล้ว (YoY)



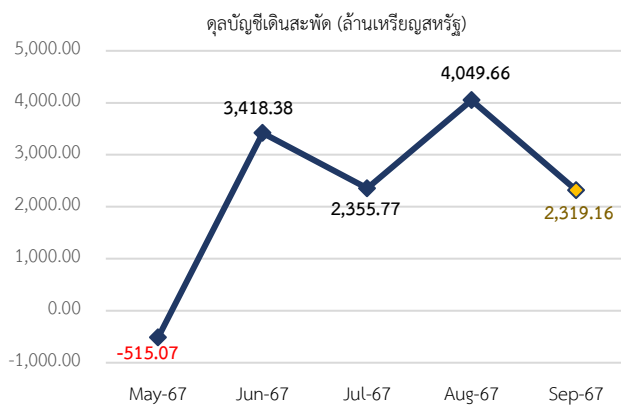
Source : General Statistics Office of Vietnam

อัตราเงินเฟ้อพื้นฐาน ก.ย. 67 เพิ่มขึ้น 0.27% เมื่อเทียบกับเดือนที่แล้ว (MoM) และเพิ่มขึ้น 2.54% เมื่อเทียบกับช่วงเดียวกันของปีที่แล้ว (YoY)



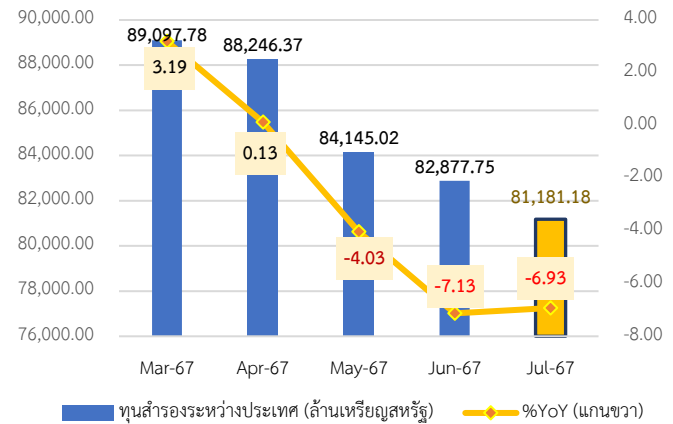
Source : General Statistics Office of Vietnam

เกินดุลบัญชีเดินสะพัด ก.ย. 67 อยู่ที่ 2,319.16 ล้านดอลลาร์สหรัฐ



Source : CEIC Data

ทุนสำรองระหว่างประเทศ ก.ค. 67 อยู่ที่ 81,181.18 ล้านดอลลาร์สหรัฐ ลดลง 6.93% เมื่อเทียบกับช่วงเดียวกันของปีที่แล้ว (YoY)



Source : CEIC Data (Latest Jul-67)

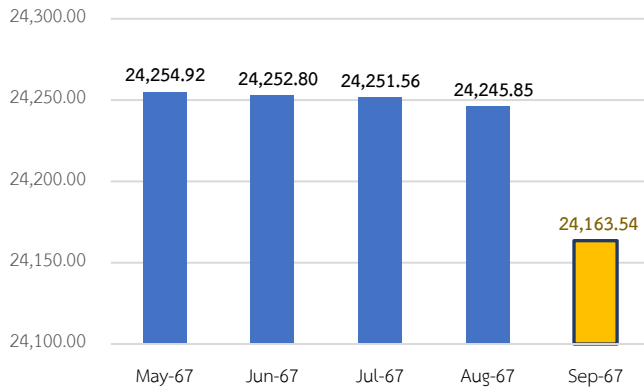


Highlight Monthly: ภาวะเศรษฐกิจเวียดนาม เดือนกันยายน 2567

ภาคการเงิน

อัตราแลกเปลี่ยนเฉลี่ย ก.ย. 67 อยู่ที่ 24,163.54 ต่อ/ดอลลาร์สหรัฐ

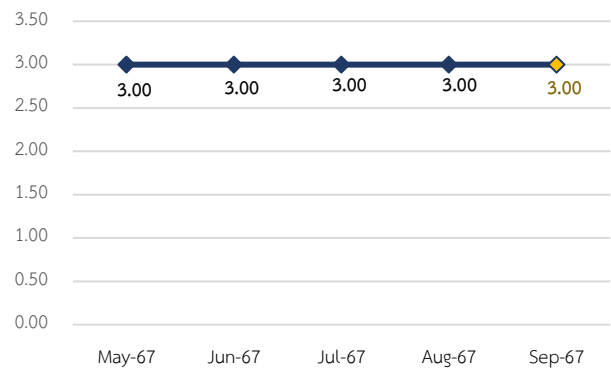
อัตราแลกเปลี่ยนเฉลี่ย (VND/USD)



Source : CEIC Data

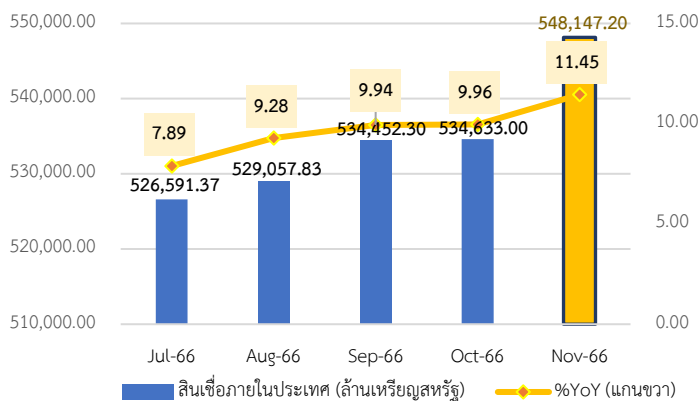
อัตราดอกเบี้ยนโยบาย (Policy Rate) ก.ย. 67 อยู่ที่ระดับ 3.00%

อัตราดอกเบี้ยนโยบาย (%)



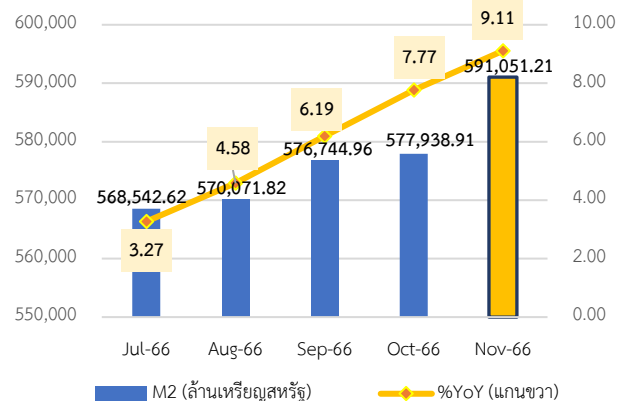
Source : CEIC Data

สินเชื่อภายในประเทศ พ.ย. 66 อยู่ที่ 548,147.20 ล้านเหรียญสหรัฐ เพิ่มขึ้น 11.45% เมื่อเทียบกับช่วงเดียวกันของปีที่แล้ว (YoY)



Source : CEIC Data (Latest Nov-66)

ปริมาณเงินความหมายกว้าง (M2) พ.ย. 66 อยู่ที่ 591,051.21 ล้านเหรียญสหรัฐ เพิ่มขึ้น 9.11% เมื่อเทียบกับช่วงเดียวกันของปีที่แล้ว (YoY)



Source : CEIC Data (Latest Nov-66)

สรุปภาวะเศรษฐกิจเวียดนาม เดือนกันยายน 2567

ด้านการผลิต

การเกษตร ในช่วงกลางเดือนกันยายน 2567 เวียดนามมีพื้นที่เก็บเกี่ยวข้าวในช่วงฤดูร้อน-ฤดูใบไม้ร่วง 1,800.45 พันเฮกเตอร์ หรือประมาณ 1.80 ล้านเฮกเตอร์ เพิ่มขึ้น 0.42% เมื่อเทียบกับช่วงเดียวกันของปีที่แล้ว (YoY) โดยพื้นที่เก็บเกี่ยวข้าวส่วนใหญ่มาจากบริเวณสามเหลี่ยมปากแม่น้ำโขง 1,363.21 พันเฮกเตอร์ ในขณะที่พื้นที่เพาะปลูกข้าวในช่วงฤดูหนาว 1,464.89 พันเฮกเตอร์ หรือประมาณ 1.46 ล้านเฮกเตอร์ ลดลง 0.43% เมื่อเทียบกับช่วงเดียวกันของปีที่แล้ว (YoY) จำแนกออกเป็นภาคเหนือ 996.60 พันเฮกเตอร์ และภาคใต้ 468.29 พันเฮกเตอร์

ดัชนีผลผลิตอุตสาหกรรม (Index of Industrial Production: IIP) ในเดือนกันยายน 2567 ลดลง 0.2% เมื่อเทียบกับเดือนก่อน (MoM) และเพิ่มขึ้น 10.8% เมื่อเทียบกับช่วงเดียวกันของปีที่แล้ว (YoY) ขณะที่ดัชนีผลผลิตอุตสาหกรรมเวียดนามในช่วง 9 เดือนของปี 2567 เพิ่มขึ้น 8.6% YoY

ทั้งนี้ ดัชนีผู้จัดการฝ่ายจัดซื้อ (PMI) ของภาคการผลิตเวียดนามในเดือนกันยายน 2567 ปรับตัวลดลงอยู่ในระดับ 47.3 แสดงให้เห็นว่าภาคการผลิตของเวียดนามเข้าสู่ภาวะหดตัวเป็นครั้งแรกนับตั้งแต่เดือนมีนาคม และลดลงเมื่อเทียบกับเดือนสิงหาคมที่อยู่ในระดับ 52.4 ซึ่งสาเหตุหลักมาจากได้รับผลกระทบจากพายุไต้ฝุ่น "ยาจิง" ส่งผลให้ธุรกิจต้องปิดกิจการชั่วคราวและเกิดความล่าช้าในการผลิต

ดัชนีผลผลิตอุตสาหกรรม (IIP) เดือนกันยายน 2567 ลดลง 0.19% เมื่อเทียบกับเดือนที่แล้ว (MoM) และเพิ่มขึ้น 10.84% เมื่อเทียบกับช่วงเดียวกันของปีที่แล้ว (YoY) ซึ่งจำแนกสาขาอุตสาหกรรม ได้ดังนี้ อุตสาหกรรมการผลิต (Manufacturing) เพิ่มขึ้น 13.10% (YoY), การผลิตไฟฟ้า ก๊าซ ไอน้ำ และระบบปรับอากาศ (Electricity, gas, steam and air conditioning supply) เพิ่มขึ้น 6.40% (YoY), การจัดหา น้ำ การจัดการ และการบำบัดน้ำเสีย ของเสีย และสิ่งปฏิกูล อากาศ (Water supply, sewerage, waste management and remediation activities) เพิ่มขึ้น 15.24% (YoY) ในขณะที่อุตสาหกรรมเหมืองแร่ (Mining and quarrying) ลดลง 5.90% เมื่อเทียบกับช่วงเดียวกันของปีที่แล้ว (YoY)

ยอดการค้าปลีกสินค้าอุปโภคบริโภคและบริการ เดือนกันยายน 2567 อยู่ที่ประมาณ 535,773.06 พันล้านดอง (535.8 ล้านล้านดอง) เพิ่มขึ้น 7.63% เมื่อเทียบกับช่วงเดียวกันของปีที่แล้ว (YoY) หากจำแนกตามแหล่งรายได้ พบว่ารายได้ส่วนใหญ่มาจากการค้าปลีกอยู่ที่ 411,272.18 พันล้านดอง เพิ่มขึ้น 7.70% (YoY) ตามมาด้วยรายได้จากที่พักอาศัยและบริการจัดเลี้ยง 61,727.37 พันล้านดอง เพิ่มขึ้น 7.94% (YoY), รายได้จากบริการเดินทาง 5,058.38 พันล้านดอง เพิ่มขึ้น 1.86% (YoY) และรายได้อื่นๆ 57,715.14 พันล้านดอง ตามลำดับ

จากนโยบายวีซ่าของเวียดนามและโครงการส่งเสริมการท่องเที่ยวอย่างต่อเนื่อง รวมถึงรางวัลอุตสาหกรรมท่องเที่ยวเวียดนาม ส่งผลให้จำนวนนักท่องเที่ยวต่างชาติเดินทางมาเยือนในเวียดนามเพิ่มขึ้นอย่างมาก

ขณะที่ตัวเลขนักท่องเที่ยวต่างชาติในช่วง 9 เดือนของปี 2567 มีจำนวนรวม 12.7 ล้านคน เพิ่มขึ้น 43.0% เมื่อเทียบกับช่วงเดียวกันของปีที่แล้ว

จำนวนนักท่องเที่ยวต่างชาติที่เดินทางมาเยือนเวียดนาม เดือนกันยายน 2567 อยู่ที่ 1,274,804 คน หรือประมาณ 1.3 ล้านคน เพิ่มขึ้น 20.90% เมื่อเทียบกับช่วงเดียวกันของปีที่แล้ว (YoY) แต่ลดลง 11.9% เมื่อเทียบกับเดือนสิงหาคม 2567 เนื่องจากแหล่งท่องเที่ยวบางแห่งของเวียดนามในภาคเหนือ ได้รับผลกระทบอย่างรุนแรงจากพายุไต้ฝุ่น "ยาจิง" ทั้งนี้ นักท่องเที่ยวต่างชาติที่เดินทางมายังเวียดนามส่วนใหญ่มาจากภูมิภาคเอเชีย (Asia) 1,060,201 คน (คิดเป็นสัดส่วน 83.17% ของจำนวนนักท่องเที่ยวต่างชาติรวมที่เดินทางมายังเวียดนาม) เพิ่มขึ้น 22.9% (YoY) โดยเฉพาะนักท่องเที่ยวชาวเกาหลีใต้และชาวจีน (355,712 คน และ 257,967 คน) รองลงมามีนักท่องเที่ยวจากภูมิภาคยุโรป (Europe) 102,889 คน เพิ่มขึ้น 6.6% (YoY), นักท่องเที่ยวจากภูมิภาคอเมริกา (America) 62,332 คน เพิ่มขึ้น 8.5% (YoY), นักท่องเที่ยวจากภูมิภาคโอเชียเนีย (Oceania) 44,719 คน เพิ่มขึ้น 28.7% (YoY) และนักท่องเที่ยวจากภูมิภาคแอฟริกา (Africa) 4,663 คน เพิ่มขึ้น 61.8% (YoY) ตามลำดับ

ด้านการใช้จ่าย

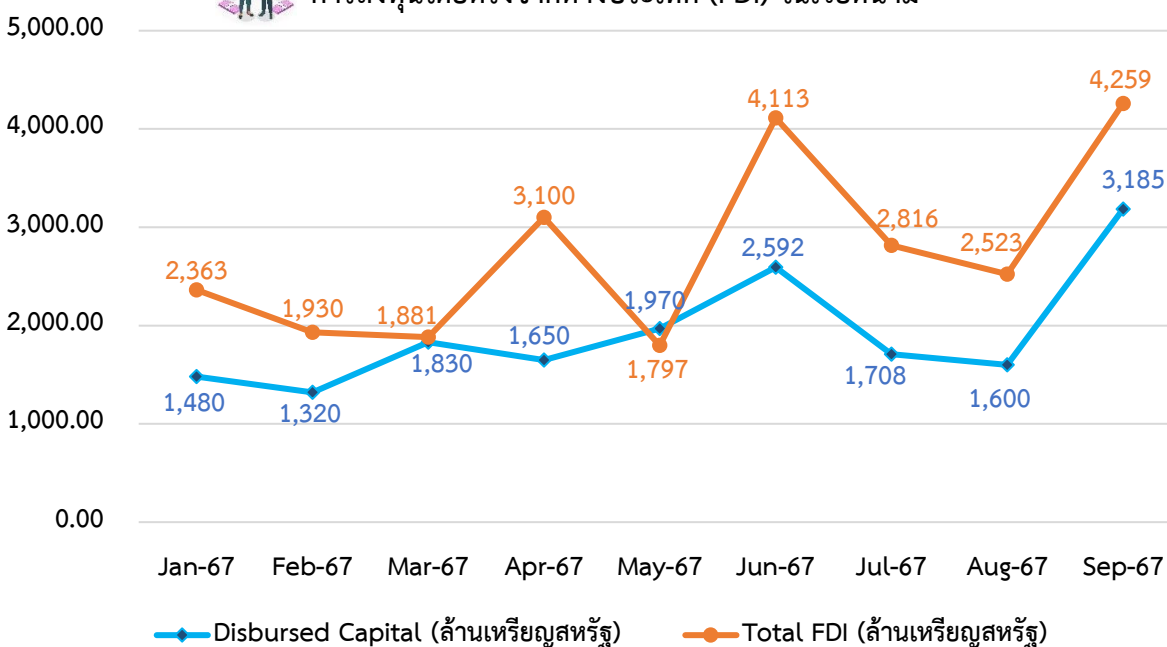
การบริโภคภาคเอกชน ปริมาณจำหน่ายรถยนต์นั่ง เดือนกันยายน 2567 อยู่ที่ 24,714 คัน เพิ่มขึ้น 29.73% เมื่อเทียบกับช่วงเดียวกันของปีที่แล้ว (YoY)

งบประมาณในการลงทุนของภาครัฐ เดือนกันยายน 2567 อยู่ที่ประมาณ 64,371.29 พันล้านบาท (ส่วนกลาง 11,840.11 พันล้านบาท และส่วนท้องถิ่น 52,531.18 พันล้านบาท)

การลงทุนภาคเอกชน แบ่งออกเป็น 1) ยอดจดทะเบียนจัดตั้งธุรกิจใหม่ เดือนกันยายน 2567 อยู่ที่ 11,216 ราย ลดลง 5.03% เมื่อเทียบกับช่วงเดียวกันปีที่แล้ว คิดเป็นมูลค่าเงินลงทุนจดทะเบียน 92,818.0 พันล้านบาท และจำนวนการจ้างงาน 62,988 คน 2) ยอดขายรถยนต์เชิงพาณิชย์ เดือนกันยายน 2567 อยู่ที่ 6,198 คัน เพิ่มขึ้น 27.22% เมื่อเทียบกับช่วงเดียวกันของปีที่แล้ว (YoY)

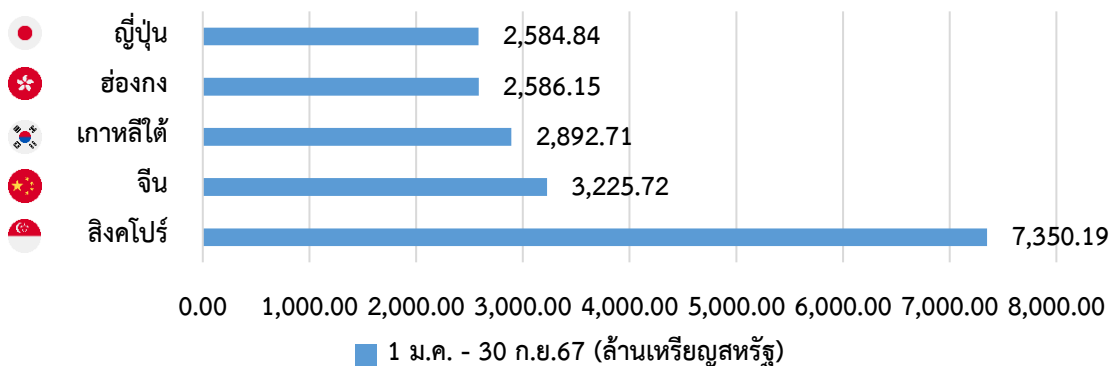


การลงทุนโดยตรงจากต่างประเทศ (FDI) ในเวียดนาม



ที่มา : กระทรวงวางแผนและการลงทุน (Ministry of Planning and Investment)

5 นักลงทุนต่างชาติรายใหญ่ที่เข้ามาลงทุนโดยตรงในเวียดนาม



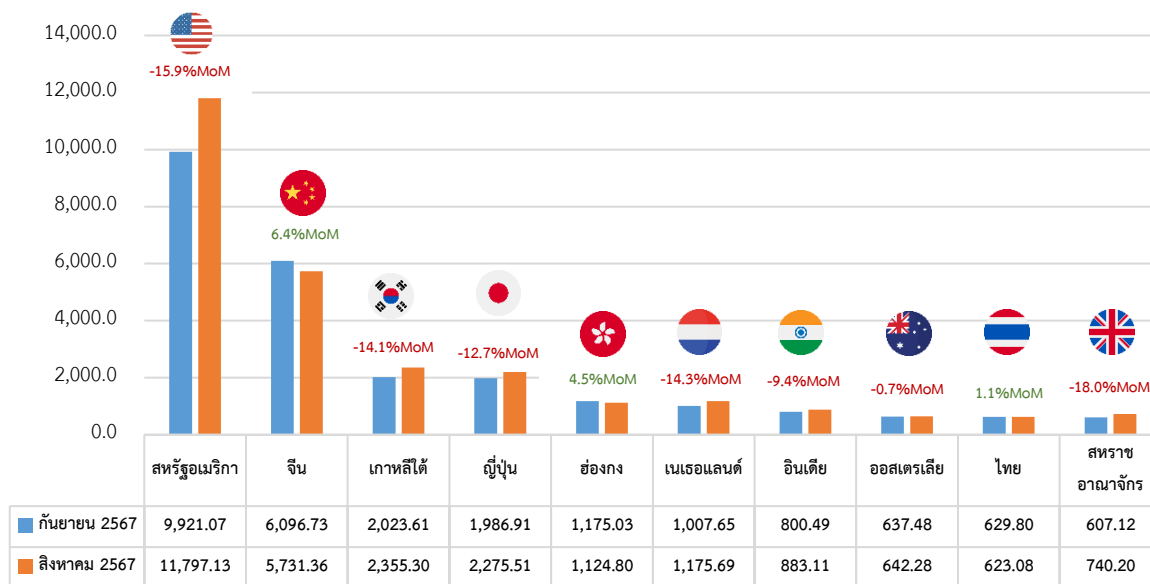
ที่มา : กระทรวงวางแผนและการลงทุน (Ministry of Planning and Investment)

การค้าระหว่างประเทศ เดือนกันยายน 2567 เวียดนามเกินดุลการค้าราว 2,319.16 ล้านดอลลาร์สหรัฐ แบ่งออกเป็นมูลค่าการส่งออกรวม 34,077.62 ล้านดอลลาร์สหรัฐ หรือประมาณ 34.08 พันล้านเหรียญสหรัฐ เพิ่มขึ้น 10.79% เมื่อเทียบกับช่วงเดียวกันของปีที่แล้ว (YoY) และมูลค่าการนำเข้ารวม 31,758.45 ล้านดอลลาร์สหรัฐ หรือประมาณ 31.76 พันล้านเหรียญสหรัฐ เพิ่มขึ้น 11.06% เมื่อเทียบกับช่วงเดียวกันปีที่แล้ว (YoY)

สินค้าส่งออกสำคัญ 5 อันดับแรกของเวียดนามในเดือนกันยายน 2567

- (1) อุปกรณ์อิเล็กทรอนิกส์ คอมพิวเตอร์และชิ้นส่วน 6,362.25 ล้านดอลลาร์สหรัฐ เพิ่มขึ้น 16.2% เมื่อเทียบกับช่วงเดียวกันของปีที่แล้ว (YoY)
- (2) เครื่องจักรและส่วนประกอบ 5,011.52 ล้านดอลลาร์สหรัฐ เพิ่มขึ้น 23.0% เมื่อเทียบกับช่วงเดียวกันของปีที่แล้ว (YoY)
- (3) โทรศัพท์ทุกชนิดและชิ้นส่วน 4,617.43 ล้านดอลลาร์สหรัฐ ลดลง 8.3% เมื่อเทียบกับช่วงเดียวกันของปีที่แล้ว (YoY)
- (4) สิ่งทอและเครื่องนุ่งห่ม 2,980.20 ล้านดอลลาร์สหรัฐ เพิ่มขึ้น 15.9% เมื่อเทียบกับช่วงเดียวกันของปีที่แล้ว (YoY)
- (5) รองเท้า 1,567.31 ล้านดอลลาร์สหรัฐ เพิ่มขึ้น 17.0% เมื่อเทียบกับช่วงเดียวกันของปีที่แล้ว (YoY)

ตลาดส่งออก 10 อันดับแรกของเวียดนาม เดือนสิงหาคม - กันยายน 2567 (ล้านเหรียญสหรัฐ)

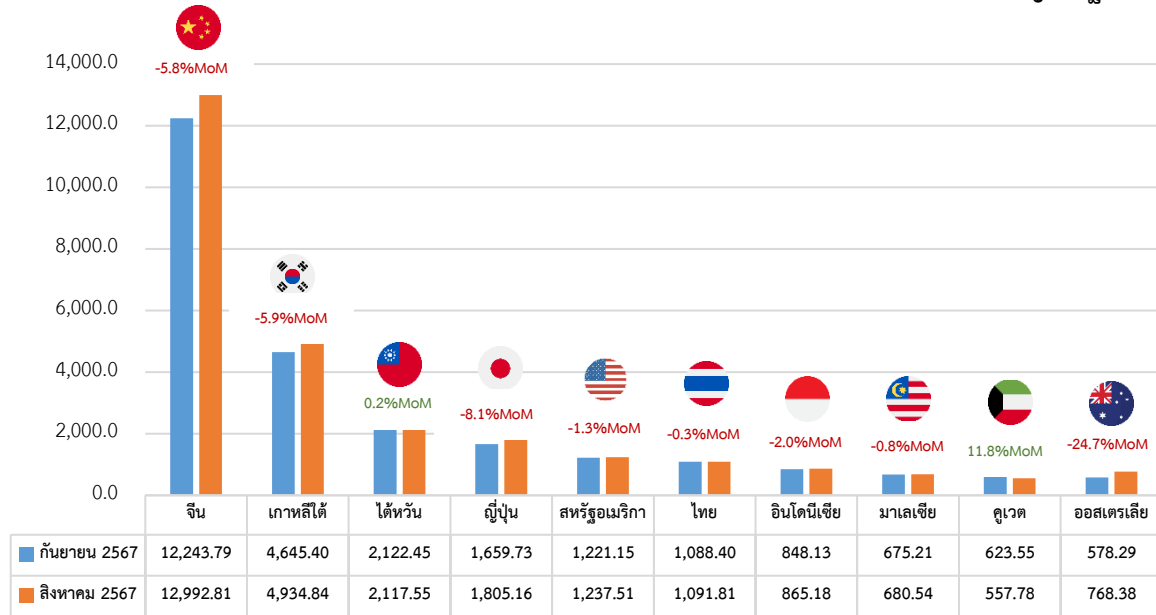


ที่มา : กรมศุลกากรเวียดนาม (Vietnam Customs)

สินค้านำเข้าสำคัญ 5 อันดับแรกของเวียดนามในเดือนกันยายน 2567

- (1) อุปกรณ์อิเล็กทรอนิกส์ คอมพิวเตอร์และชิ้นส่วน 9,707.69 ล้านดอลลาร์สหรัฐ เพิ่มขึ้น 13.1% เมื่อเทียบกับช่วงเดียวกันของปีที่แล้ว (YoY)
- (2) เครื่องจักรและส่วนประกอบ 4,038.48 ล้านดอลลาร์สหรัฐ เพิ่มขึ้น 12.6% เมื่อเทียบกับช่วงเดียวกันของปีที่แล้ว (YoY)
- (3) ผ้า (Fabrics) 1,254.14 ล้านดอลลาร์สหรัฐ เพิ่มขึ้น 14.0% เมื่อเทียบกับช่วงเดียวกันของปีที่แล้ว (YoY)
- (4) เหล็กและเหล็กกล้า 1,064.54 ล้านดอลลาร์สหรัฐ เพิ่มขึ้น 6.5% เมื่อเทียบกับช่วงเดียวกันของปีที่แล้ว (YoY)
- (5) โทรศัพท์ทุกชนิดและชิ้นส่วน 1,044.74 ล้านดอลลาร์สหรัฐ เพิ่มขึ้น 10.1% เมื่อเทียบกับช่วงเดียวกันของปีที่แล้ว (YoY)

ตลาดนำเข้า 10 อันดับแรกของเวียดนาม เดือนสิงหาคม - กันยายน 2567 (ล้านเหรียญสหรัฐ)



ที่มา : กรมศุลกากรเวียดนาม (Vietnam Customs)

เสถียรภาพทางเศรษฐกิจ

ดัชนีราคาผู้บริโภค (CPI) ในช่วง 9 เดือนของปี 2567 เพิ่มขึ้น 3.88% เมื่อเทียบกับช่วงเดียวกันของปีที่แล้ว (YoY) อย่างไรก็ตาม ราคาสินค้าอาหารปรับตัวเพิ่มสูงขึ้นในบางพื้นที่และบางจังหวัดที่ได้รับผลกระทบจากพายุ โดยเฉพาะค่าเช่าที่อยู่อาศัยที่เป็นสาเหตุหลักที่ทำให้ดัชนีราคาผู้บริโภคในเดือนกันยายนเพิ่มขึ้น

ดัชนีราคาผู้บริโภค (CPI) เดือนกันยายน 2567 เพิ่มขึ้น 0.28% เมื่อเทียบกับเดือนก่อน (MoM) และเพิ่มขึ้น 2.63% เมื่อเทียบกับช่วงเดียวกันของปีที่แล้ว (YoY)

อัตราเงินเฟ้อพื้นฐาน (Core Inflation) เดือนกันยายน 2567 เพิ่มขึ้น 0.27% เมื่อเทียบกับเดือนที่แล้ว (MoM) และเพิ่มขึ้น 2.54% เมื่อเทียบกับช่วงเดียวกันของปีที่แล้ว (YoY)

ดุลบัญชีเดินสะพัด (Current Account Balance) ยอดเกินดุลบัญชีเดินสะพัด เดือนกันยายน 2567 อยู่ที่ 2,319.16 ล้านดอลลาร์สหรัฐ

ทุนสำรองระหว่างประเทศ (Foreign Exchange Reserves) (*ล่าสุด เดือนกรกฎาคม 2567) อยู่ที่ 81,181.18 ล้านดอลลาร์สหรัฐ ลดลง 6.93% เมื่อเทียบกับช่วงเดียวกันของปีที่แล้ว (YoY)

ภาคการเงิน

อัตราแลกเปลี่ยนเฉลี่ย เดือนกันยายน 2567 อยู่ที่ระดับ 24,163.54 ดอลลาร์สหรัฐ

อัตราดอกเบี้ยนโยบาย (Policy Rate) เดือนกันยายน 2567 อยู่ที่ระดับ 3.00%

ปริมาณเงินความหมายกว้าง (M2) (*ล่าสุด เดือนพฤศจิกายน 2566) อยู่ที่ 591,051.21 ล้านเหรียญสหรัฐ เพิ่มขึ้น 9.11% เมื่อเทียบกับช่วงเดียวกันของปีที่แล้ว (YoY)

สินเชื่อภายในประเทศ (Domestic Credit) (*ล่าสุด เดือนพฤศจิกายน 2566) อยู่ที่ 548,147.20 ล้านเหรียญสหรัฐ เพิ่มขึ้น 11.45% เมื่อเทียบกับช่วงเดียวกันของปีที่แล้ว (YoY)



สนใจรับข้อมูลข่าวสารของกลุ่มประเทศ CLMV ติดต่อได้ที่ aiti@thaichamber.org
หรือเข้ามาเยือนเว็บไซต์ aiti.thaichamber.org/#/home

ติดต่อเรา : มหาวิทยาลัยหอการค้าไทย 126/1 ถนนวิภาวดี-รังสิต แขวงรัชดาภิเษก 10400, ประเทศไทย

Tel. +66(0) 2697-6357

Fax. +66(0) 2692-3161

Email. aiti@thaichamber.org

