

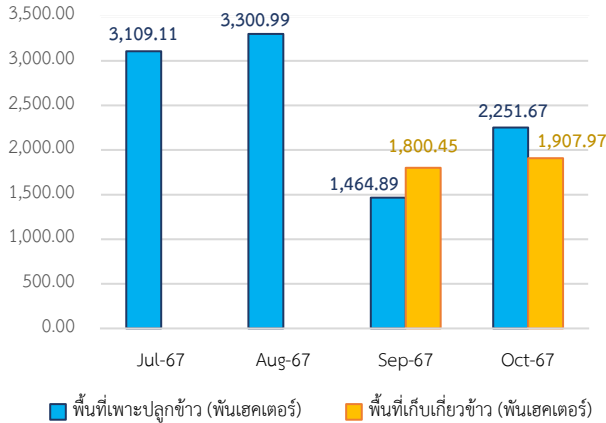


Highlight Monthly: ภาวะเศรษฐกิจเวียดนาม เดือนตุลาคม 2567

ด้านการผลิต

ภาคเกษตร (Agriculture Sector)

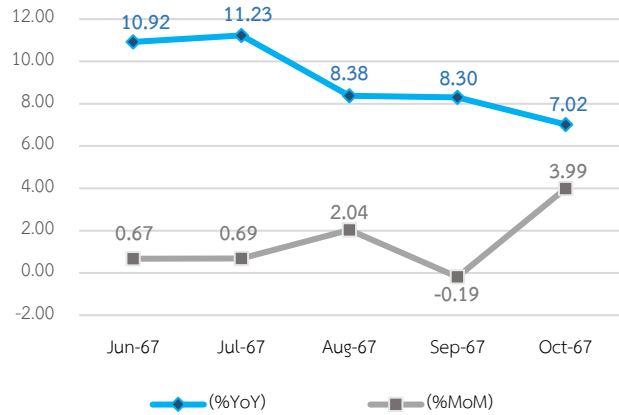
การเกษตร 20 ต.ค. 67 เวียดนามมีพื้นที่เก็บเกี่ยวข้าวในช่วงฤดูร้อน-ใบไม้ร่วง 1,907.97 พันเฮกเตอร์ และมีพื้นที่เพาะปลูกข้าวในช่วงฤดูร้อนและใบไม้ร่วง-ฤดูหนาว 2,251.67 พันเฮกเตอร์



Source : General Statistics Office of Vietnam (ข้อมูล ณ วันที่ 20 กันยายน 2567)

ภาคอุตสาหกรรม (Industrial Sector)

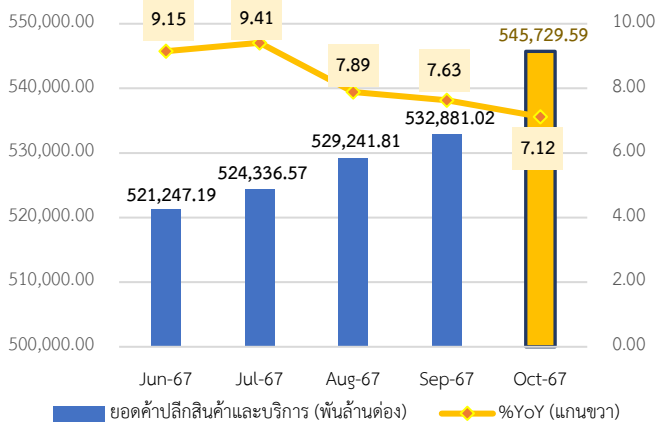
ดัชนีผลผลิตอุตสาหกรรม (IIP) ต.ค. 67 เพิ่มขึ้น 3.99% เมื่อเทียบกับเดือนที่แล้ว (MoM) และเพิ่มขึ้น 7.02% เมื่อเทียบช่วงเดียวกันของปีก่อนแล้ว (YoY)



Source : General Statistics Office of Vietnam

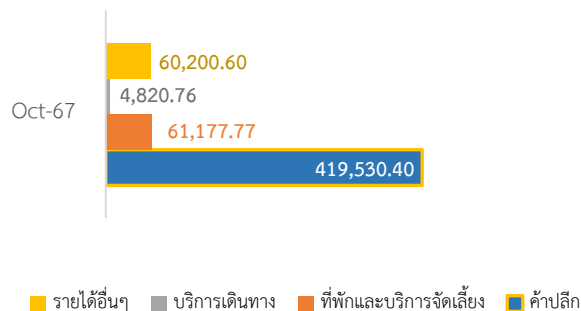
ภาคการค้า (Trade Sector)

ยอดค้าปลีกสินค้าอุปโภคบริโภคและบริการ ต.ค. 67 ประมาณ 545,729.59 พันล้านดอลลาร์ เพิ่มขึ้น 7.12% เมื่อเทียบกับช่วงเดียวกันของปีก่อนแล้ว (YoY)



จำแนกตามที่มารายได้ค้าปลีก พบว่ารายได้ส่วนใหญ่จากการค้าปลีกอยู่ที่ 419,530.40 พันล้านดอลลาร์ (76.8% ของมูลค่าการค้าปลีกสินค้าอุปโภคบริโภคและบริการรวม)

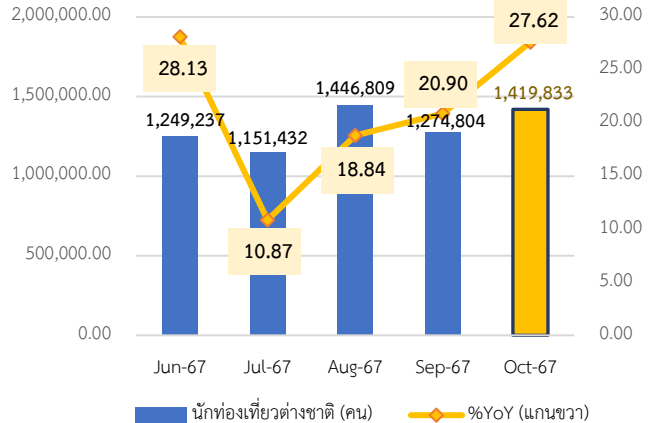
แหล่งรายได้ค้าปลีกและบริการ : พันล้านดอลลาร์



Source : General Statistics Office of Vietnam

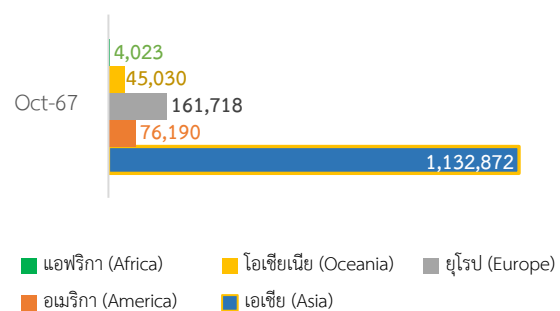
ภาคบริการ (Service Sector)

การท่องเที่ยว ต.ค. 67 จำนวนนักท่องเที่ยวต่างชาติ 1,419,833 คน (1.4 ล้านคน) เพิ่มขึ้น 27.62% เมื่อเทียบช่วงเดียวกันของปีก่อนแล้ว (YoY)



จำแนกตามภูมิภาค พบว่านักท่องเที่ยวต่างชาติจากภูมิภาคเอเชียมากที่สุด 1,132,872 คน โดยเฉพาะนักท่องเที่ยวชาวเกาหลีใต้และชาวจีน (367,002 คน และ 305,464 คน)

นักท่องเที่ยวต่างชาติ : คน



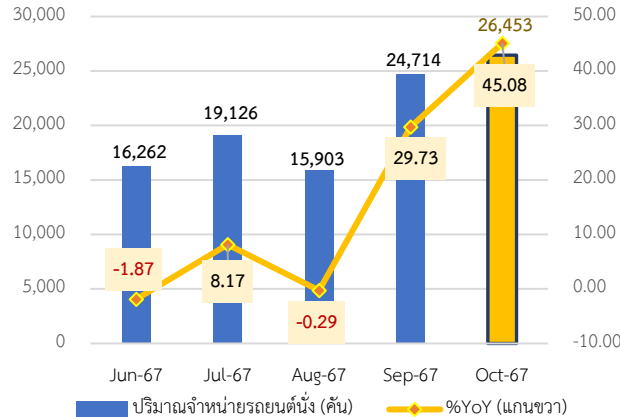
Source : General Statistics Office of Vietnam

Highlight Monthly: ภาวะเศรษฐกิจเวียดนาม เดือนตุลาคม 2567

ด้านการใช้จ่าย

การบริโภคภาคเอกชน (Private Consumption)

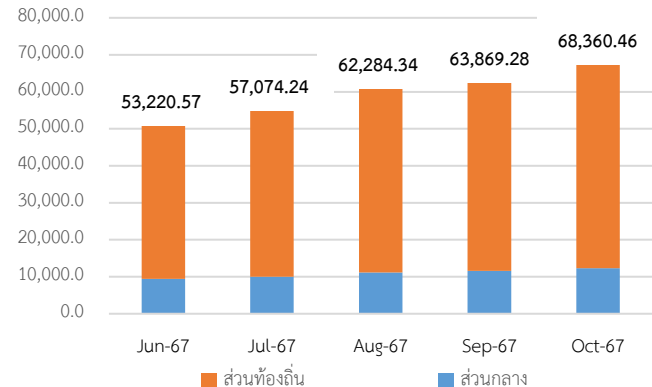
ปริมาณจำหน่ายรถยนต์นั่ง (Passenger Vehicles) ต.ค. 67 อยู่ที่ 26,453 คัน เพิ่มขึ้น 45.08% เมื่อเทียบกับช่วงเดียวกันของปีที่แล้ว (YoY)



Source : CEIC Data

ภาครัฐคลัง (Fiscal)

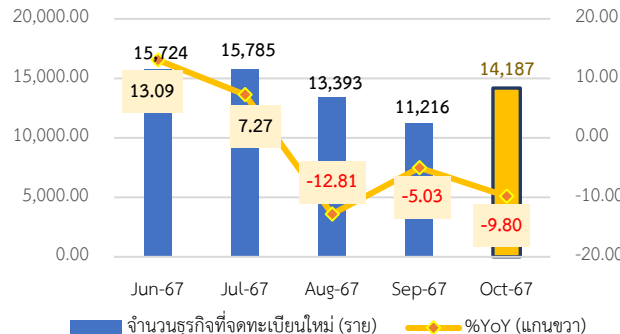
งบประมาณในการลงทุนของภาครัฐ ต.ค. 67 อยู่ที่ประมาณ 68,360.46 พันล้านบาทต่อ (ส่วนกลาง 12,284.61 พันล้านบาท และส่วนท้องถิ่น 56,075.85 พันล้านบาท)



Source : General Statistics Office of Vietnam

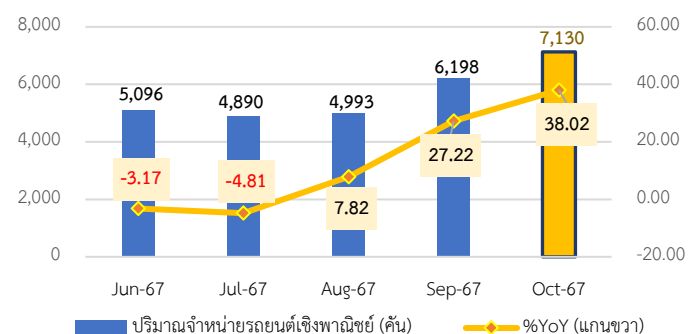
การลงทุนภาคเอกชน (Private Investment)

ยอดจดทะเบียนจัดตั้งธุรกิจใหม่ ต.ค. 67 อยู่ที่ 14,187 ราย เพิ่มขึ้น 26.49% เมื่อเทียบกับเดือนที่แล้ว แต่ลดลง 9.80% เมื่อเทียบกับช่วงเดียวกันของปีที่แล้ว (YoY)



Source : General Statistics Office of Vietnam

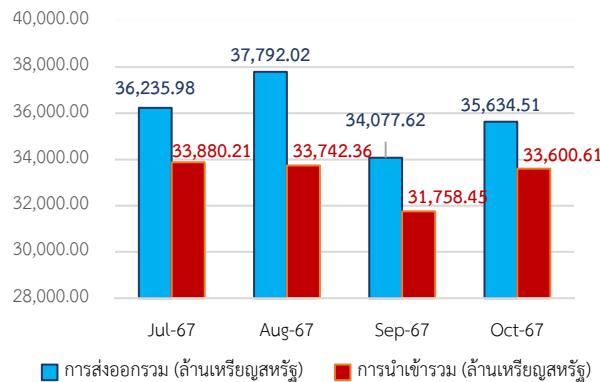
ยอดขายรถยนต์เชิงพาณิชย์ (Commercial Vehicles) ต.ค. 67 อยู่ที่ 7,130 คัน เพิ่มขึ้น 38.02% เมื่อเทียบกับช่วงเดียวกันของปีที่แล้ว (YoY)



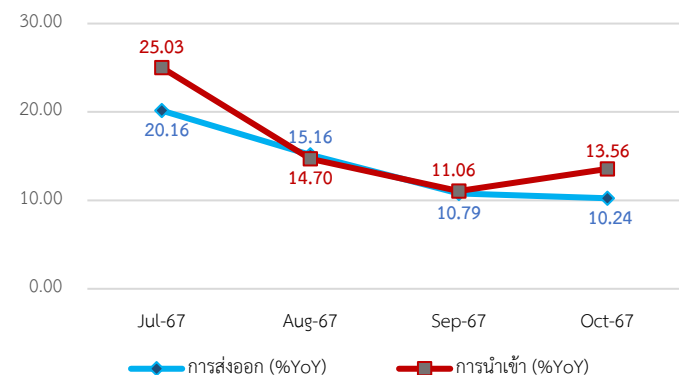
Source : CEIC Data

การค้าระหว่างประเทศ (International Trade)

ต.ค. 67 เวียดนามเกินดุลการค้าราว 2,033.90 ล้านดอลลาร์สหรัฐ แบ่งออกเป็นมูลค่าการส่งออกรวม 35,634.51 ล้านดอลลาร์สหรัฐ (35.6 พันล้านเหรียญสหรัฐ) เพิ่มขึ้น 10.24% เมื่อเทียบกับช่วงเดียวกันของปีที่แล้ว (YoY) และมูลค่าการนำเข้ารวม 33,600.61 ล้านดอลลาร์สหรัฐ (33.6 พันล้านเหรียญสหรัฐ) เพิ่มขึ้น 13.56% เมื่อเทียบกับช่วงเดียวกันของปีที่แล้ว (YoY)



Source : General Statistics Office of Vietnam



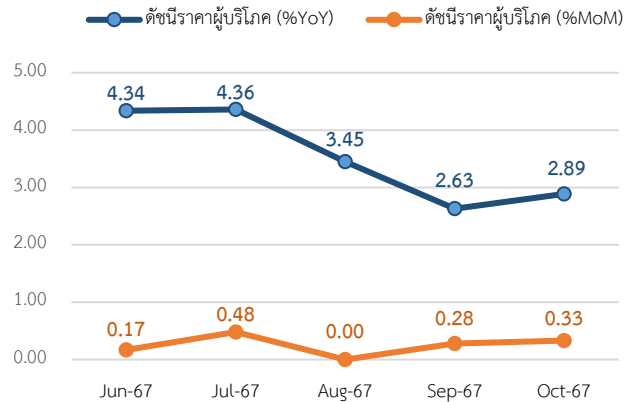
Source : General Statistics Office of Vietnam



Highlight Monthly: ภาวะเศรษฐกิจเวียดนาม เดือนตุลาคม 2567

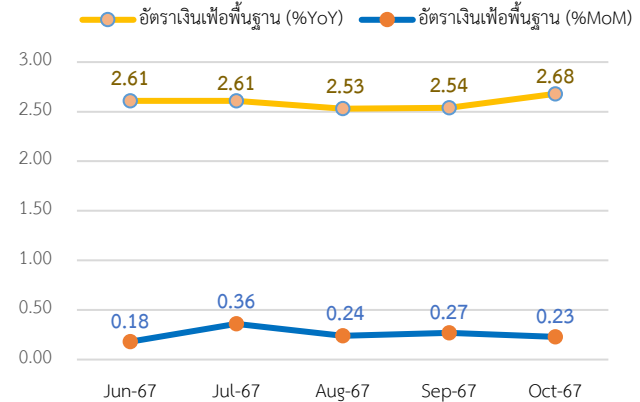
เครื่องชี้วัดเสถียรภาพทางเศรษฐกิจ

ดัชนีราคาผู้บริโภค (CPI) ต.ค. 67 เพิ่มขึ้น 0.33% เมื่อเทียบกับเดือนก่อน (MoM) และเพิ่มขึ้น 2.89% เมื่อเทียบกับช่วงเดียวกันของปีที่แล้ว (YoY)



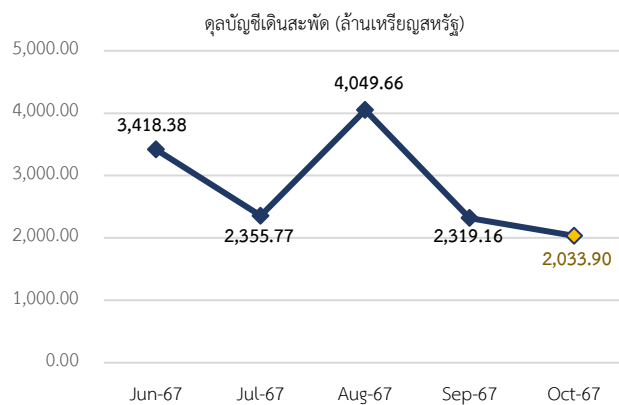
Source : General Statistics Office of Vietnam

อัตราเงินเฟ้อพื้นฐาน ต.ค. 67 เพิ่มขึ้น 0.23% เมื่อเทียบกับเดือนที่แล้ว (MoM) และเพิ่มขึ้น 2.68% เมื่อเทียบกับช่วงเดียวกันของปีที่แล้ว (YoY)



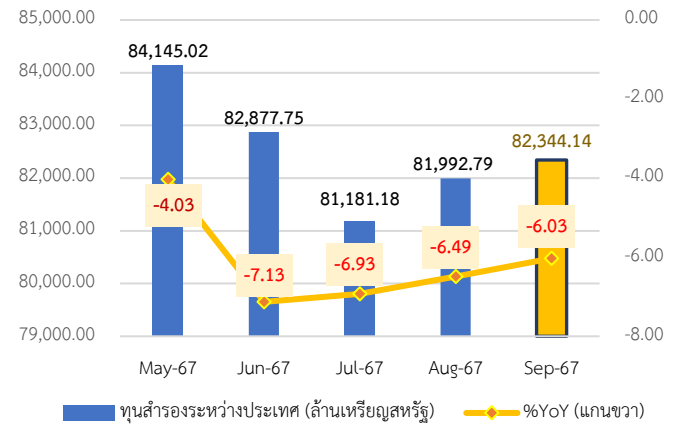
Source : General Statistics Office of Vietnam

เกินดุลบัญชีเดินสะพัด ต.ค. 67 อยู่ที่ 2,033.90 ล้านดอลลาร์สหรัฐ



Source : CEIC Data

ทุนสำรองระหว่างประเทศ ก.ย. 67 อยู่ที่ 82,344.14 ล้านดอลลาร์สหรัฐ ลดลง 6.03% เมื่อเทียบกับช่วงเดียวกันของปีที่แล้ว (YoY)



Source : CEIC Data (Latest Sep-67)

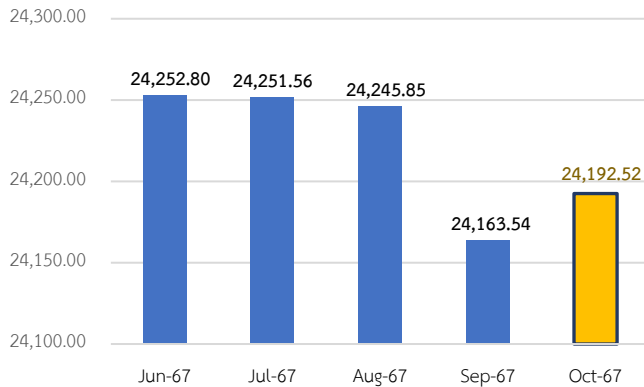


Highlight Monthly: ภาวะเศรษฐกิจเวียดนาม เดือนตุลาคม 2567

ภาคการเงิน

อัตราแลกเปลี่ยนเฉลี่ย ต.ค. 67 อยู่ที่ 24,192.52 ต่อ/ดอลลาร์สหรัฐ

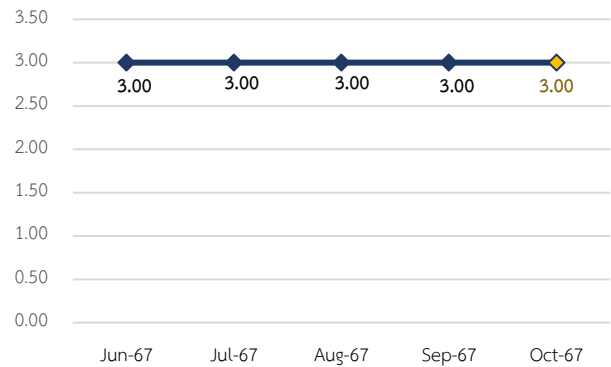
อัตราแลกเปลี่ยนเฉลี่ย (VND/USD)



Source : CEIC Data

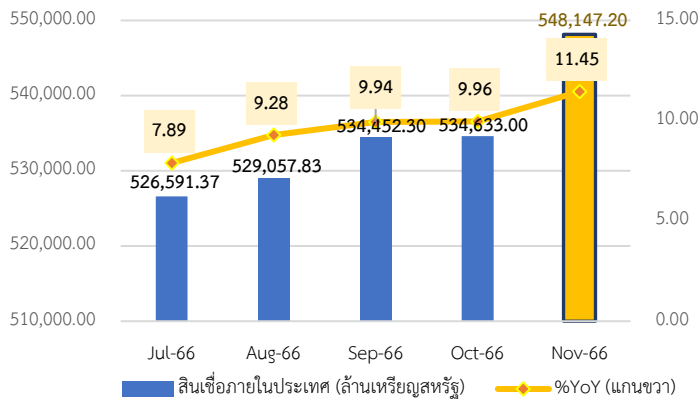
อัตราดอกเบี้ยนโยบาย (Policy Rate) ต.ค. 67 อยู่ที่ระดับ 3.00%

อัตราดอกเบี้ยนโยบาย (%)



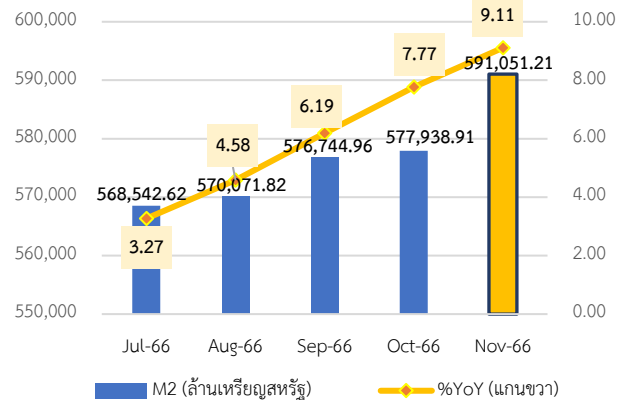
Source : CEIC Data

สินเชื่อภายในประเทศ พ.ย. 66 อยู่ที่ 548,147.20 ล้านเหรียญสหรัฐ เพิ่มขึ้น 11.45% เมื่อเทียบกับช่วงเดียวกันของปีที่แล้ว (YoY)



Source : CEIC Data (Latest Nov-66)

ปริมาณเงินความหมายกว้าง (M2) พ.ย. 66 อยู่ที่ 591,051.21 ล้านเหรียญสหรัฐ เพิ่มขึ้น 9.11% เมื่อเทียบกับช่วงเดียวกันของปีที่แล้ว (YoY)



Source : CEIC Data (Latest Nov-66)

สรุปภาวะเศรษฐกิจเวียดนาม เดือนตุลาคม 2567

ด้านการผลิต

การเกษตร ในช่วงกลางเดือนตุลาคม 2567 เวียดนามมีพื้นที่เก็บเกี่ยวข้าวในช่วงฤดูร้อน-ฤดูใบไม้ร่วง 1,907.97 พันเฮกเตอร์ หรือประมาณ 1.91 ล้านเฮกเตอร์ โดยพื้นที่เก็บเกี่ยวข้าวส่วนใหญ่มาจากพื้นที่ดินดอนสามเหลี่ยมปากแม่น้ำโขง 1,469.37 พันเฮกเตอร์ ในขณะที่พื้นที่เพาะปลูกข้าวในช่วงฤดูร้อน 1,540.95 พันเฮกเตอร์ จำแนกออกเป็นภาคเหนือ 997.29 พันเฮกเตอร์ และภาคใต้ 543.66 พันเฮกเตอร์ และพื้นที่เพาะปลูกข้าวในช่วงฤดูใบไม้ร่วง-ฤดูหนาว บริเวณพื้นที่ดินดอนสามเหลี่ยมปากแม่น้ำโขง 710.7 พันเฮกเตอร์

ดัชนีผลผลิตอุตสาหกรรม (Index of Industrial Production: IIP) ในเดือนตุลาคม 2567 เพิ่มขึ้น 7% เมื่อเทียบกับช่วงเดียวกันของปีที่แล้ว (YoY) ขณะที่ดัชนีผลผลิตอุตสาหกรรมเวียดนามในช่วง 10 เดือนของปี 2567 เพิ่มขึ้น 8.3%YoY

ทั้งนี้ ดัชนีผู้จัดการฝ่ายจัดซื้อ (PMI) ของภาคการผลิตเวียดนาม ปรับตัวเพิ่มขึ้นจาก 47.3 ในเดือนกันยายน มาอยู่ที่ระดับ 51.2 ในเดือนตุลาคม แสดงให้เห็นว่าภาคการผลิตของเวียดนามเริ่มกลับมาฟื้นตัวดีขึ้น หลังจากได้รับผลกระทบจากพายุไต้ฝุ่นยางิในเดือนกันยายน

ดัชนีผลผลิตอุตสาหกรรม (IIP) เดือนตุลาคม 2567 เพิ่มขึ้น 3.99% เมื่อเทียบกับเดือนที่แล้ว (MoM) และเพิ่มขึ้น 7.02% เมื่อเทียบกับช่วงเดียวกันของปีที่แล้ว (YoY) ซึ่งจำแนกสาขาอุตสาหกรรม ได้ดังนี้ อุตสาหกรรมการผลิต (Manufacturing) เพิ่มขึ้น 8.78% (YoY), การผลิตไฟฟ้า ก๊าซ ไอน้ำ และระบบปรับอากาศ (Electricity, gas, steam and air conditioning supply) เพิ่มขึ้น 6.04% (YoY), การจัดหา น้ำ การจัดการ และการบำบัดน้ำเสีย ของเสีย และสิ่งปฏิกูล อากาศ (Water supply, sewerage, waste management and remediation activities) เพิ่มขึ้น 6.93% (YoY) ในขณะที่อุตสาหกรรมเหมืองแร่ (Mining and quarrying) ลดลง 10.42% เมื่อเทียบกับช่วงเดียวกันของปีที่แล้ว (YoY)

ยอดการค้าปลีกสินค้าอุปโภคบริโภคและบริการ เดือนตุลาคม 2567 อยู่ที่ประมาณ 545,729.59 พันล้านดอง (545.7 ล้านล้านดอง) เพิ่มขึ้น 7.12% เมื่อเทียบกับช่วงเดียวกันของปีที่แล้ว (YoY) หากจำแนกตามแหล่งรายได้ พบว่ารายได้ส่วนใหญ่มาจากการค้าปลีกอยู่ที่ 419,530.40 พันล้านดอง เพิ่มขึ้น 7.36% (YoY) ตามมาด้วยรายได้จากที่พักอาศัยและบริการจัดเลี้ยง 61,177.77 พันล้านดอง เพิ่มขึ้น 6.51% (YoY), รายได้จากบริการเดินทาง 4,820.76 พันล้านดอง ลดลง 1.86% (YoY) และรายได้อื่นๆ 60,200.60 พันล้านดอง ตามลำดับ

ตัวเลขนักท่องเที่ยวต่างชาติที่เดินทางมาเยือนเวียดนามในช่วง 10 เดือนของปี 2567 มีจำนวนมากกว่า 14.1 ล้านคน เพิ่มขึ้น 41.3% เมื่อเทียบกับช่วงเดียวกันของปีที่แล้ว ได้แรงหนุนจากนโยบายฟรีวีซ่า โครงการส่งเสริมการท่องเที่ยวและการได้รับรางวัลอันทรกเกียรติในระดับนานาชาติ

จำนวนนักท่องเที่ยวต่างชาติที่เดินทางมาเยือนเวียดนาม เดือนตุลาคม 2567 อยู่ที่ 1,419,833 คน หรือประมาณ 1.42 ล้านคน เพิ่มขึ้น 27.62% เมื่อเทียบกับช่วงเดียวกันของปีที่แล้ว (YoY) เนื่องจากแหล่งท่องเที่ยวบางแห่งของเวียดนามในภาคเหนือ ได้รับผลกระทบอย่างรุนแรงจากพายุไต้ฝุ่น "ยาจิ" ทั้งนี้ นักท่องเที่ยวต่างชาติที่เดินทางมายังเวียดนามส่วนใหญ่มาจากภูมิภาคเอเชีย (Asia) 1,132,872 คน (คิดเป็นสัดส่วน 79.8% ของจำนวนนักท่องเที่ยวต่างชาติรวมที่เดินทางมายังเวียดนาม) เพิ่มขึ้น 26.0% (YoY) โดยเฉพาะนักท่องเที่ยวชาวเกาหลีใต้และชาวจีน จำนวน 367,022 คน และ 305,464 คน รองลงมามีนักท่องเที่ยวจากภูมิภาคยุโรป (Europe) 161,718 คน เพิ่มขึ้น 53.6% (YoY), นักท่องเที่ยวจากภูมิภาคอเมริกา (America) 76,190 คน เพิ่มขึ้น 17.1% (YoY), นักท่องเที่ยวจากภูมิภาคโอเชียเนีย (Oceania) 45,030 คน เพิ่มขึ้น 11.5% (YoY) และนักท่องเที่ยวจากภูมิภาคแอฟริกา (Africa) 4,023 คน เพิ่มขึ้น 42.3% (YoY) ตามลำดับ

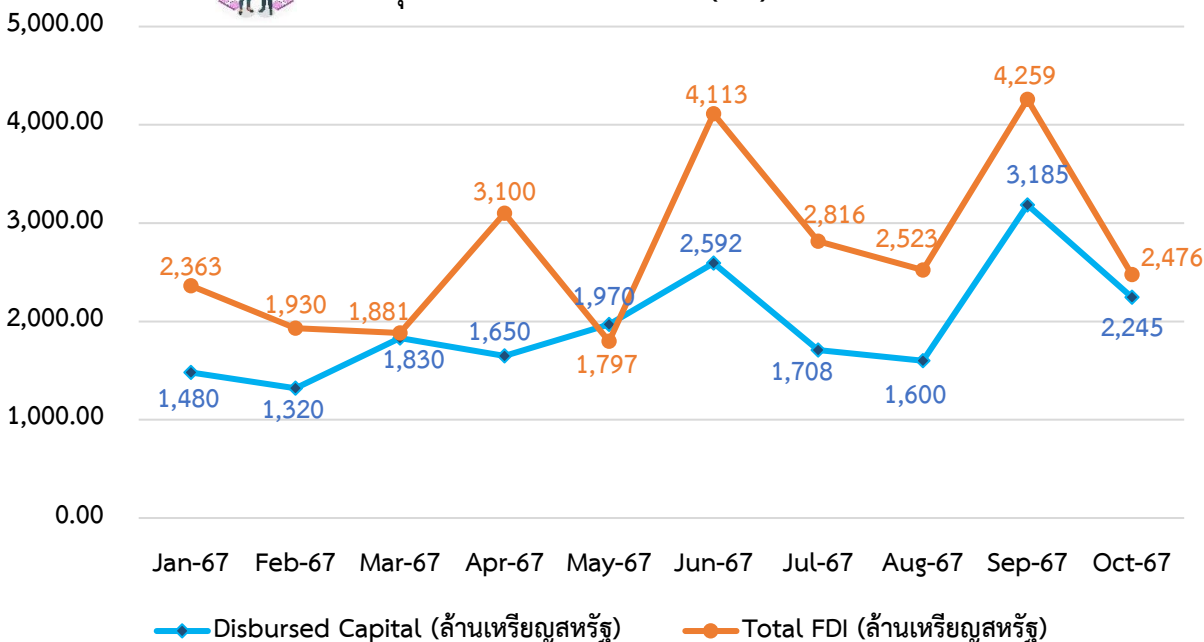
ด้านการใช้จ่าย

การบริโภคภาคเอกชน ปริมาณจำหน่ายรถยนต์นั่ง เดือนตุลาคม 2567 อยู่ที่ 26,453 คัน เพิ่มขึ้น 45.03% เมื่อเทียบกับช่วงเดียวกันของปีที่แล้ว (YoY) งบประมาณในการลงทุนของภาครัฐ เดือนตุลาคม 2567 อยู่ที่ประมาณ 68,360.46 พันล้านบาท จำแนกออกเป็นส่วนกลาง 12,284.61 พันล้านบาท และส่วนท้องถิ่น 56,075.85 พันล้านบาท ซึ่งจังหวัดที่ได้รับงบลงทุนภาครัฐมากที่สุด ได้แก่ ฮานอย โฮจิมินห์และบิ่นห์เยือง เป็นต้น

การลงทุนภาคเอกชน แบ่งออกเป็น 1) ยอดจดทะเบียนจัดตั้งธุรกิจใหม่ เดือนตุลาคม 2567 อยู่ที่ 14,187 ราย เพิ่มขึ้น 25.6 เมื่อเทียบกับเดือนก่อน แต่ลดลง 9.80% เมื่อเทียบกับช่วงเดียวกันปีที่แล้ว (YoY) ด้วยมูลค่าเงินทุนจดทะเบียน 153,537 พันล้านบาท และจำนวนการจ้างงาน 80,477 คน 2) ยอดขายรถยนต์เชิงพาณิชย์ เดือนตุลาคม 2567 อยู่ที่ 7,130 คัน เพิ่มขึ้น 38.02% เมื่อเทียบกับช่วงเดียวกันของปีที่แล้ว (YoY)

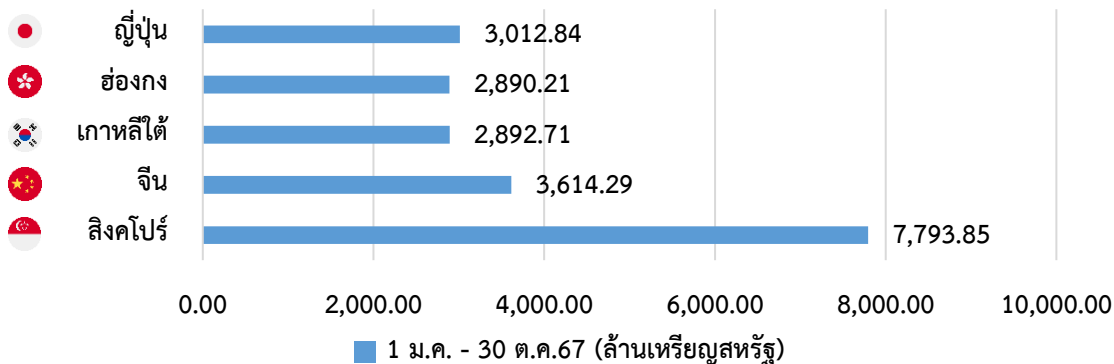


การลงทุนโดยตรงจากต่างประเทศ (FDI) ในเวียดนาม



ที่มา : กระทรวงวางแผนและการลงทุน (Ministry of Planning and Investment)

5 นักลงทุนต่างชาติรายใหญ่ที่เข้ามาลงทุนโดยตรงในเวียดนาม



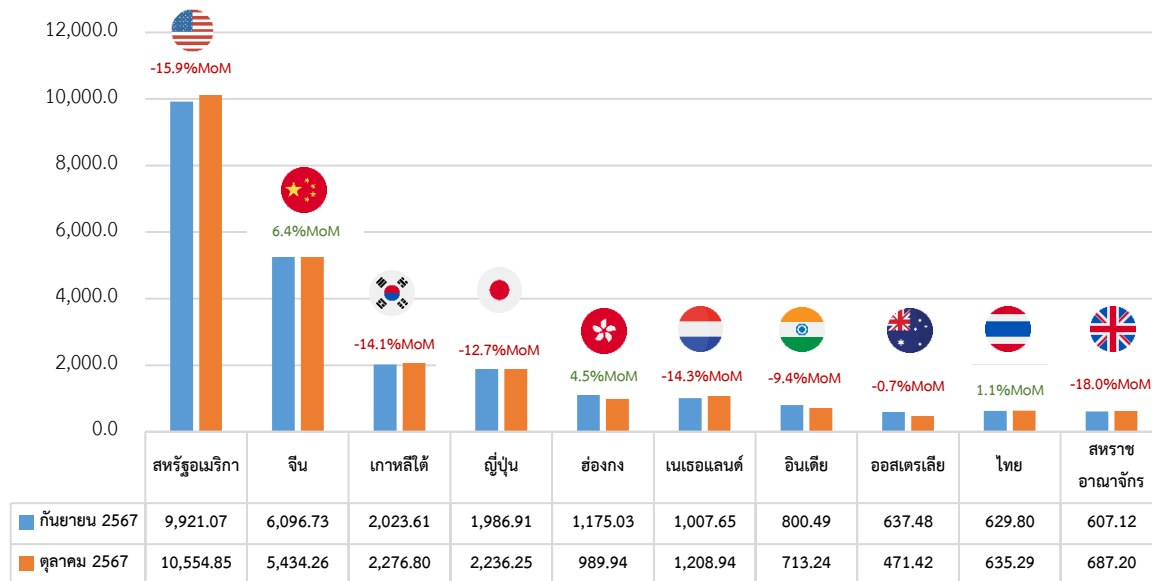
ที่มา : กระทรวงวางแผนและการลงทุน (Ministry of Planning and Investment)

การค้าระหว่างประเทศ เดือนตุลาคม 2567 เวียดนามเกินดุลการค้าราว 2,033.90 ล้านดอลลาร์สหรัฐ แบ่งออกเป็นมูลค่าการส่งออกรวม 35,634.51 ล้านดอลลาร์สหรัฐ หรือประมาณ 35.6 พันล้านเหรียญสหรัฐ เพิ่มขึ้น 10.24% เมื่อเทียบกับช่วงเดียวกันของปีที่แล้ว (YoY) และมูลค่าการนำเข้ารวม 33,600.61 ล้านดอลลาร์สหรัฐ หรือประมาณ 33.6 พันล้านเหรียญสหรัฐ เพิ่มขึ้น 13.56% เมื่อเทียบกับช่วงเดียวกันปีที่แล้ว (YoY)

สินค้าส่งออกสำคัญ 5 อันดับแรกของเวียดนามในเดือนตุลาคม 2567

- (1) อุปกรณ์อิเล็กทรอนิกส์ คอมพิวเตอร์และชิ้นส่วน 5,905.30 ล้านดอลลาร์สหรัฐ เพิ่มขึ้น 15.5% เมื่อเทียบกับช่วงเดียวกันของปีที่แล้ว (YoY)
- (2) เครื่องจักรและส่วนประกอบ 5,243.67 ล้านดอลลาร์สหรัฐ เพิ่มขึ้น 17.1% เมื่อเทียบกับช่วงเดียวกันของปีที่แล้ว (YoY)
- (3) โทรศัพท์ทุกชนิดและชิ้นส่วน 4,586.60 ล้านดอลลาร์สหรัฐ ลดลง 11.9% เมื่อเทียบกับช่วงเดียวกันของปีที่แล้ว (YoY)
- (4) สิ่งทอและเครื่องนุ่งห่ม 3,211.84 ล้านดอลลาร์สหรัฐ เพิ่มขึ้น 25.2% เมื่อเทียบกับช่วงเดียวกันของปีที่แล้ว (YoY)
- (5) รองเท้า 2,031.60 ล้านดอลลาร์สหรัฐ เพิ่มขึ้น 16.3% เมื่อเทียบกับช่วงเดียวกันของปีที่แล้ว (YoY)

ตลาดส่งออก 10 อันดับแรกของเวียดนาม เดือนกันยายน - ตุลาคม 2567 (ล้านเหรียญสหรัฐ)

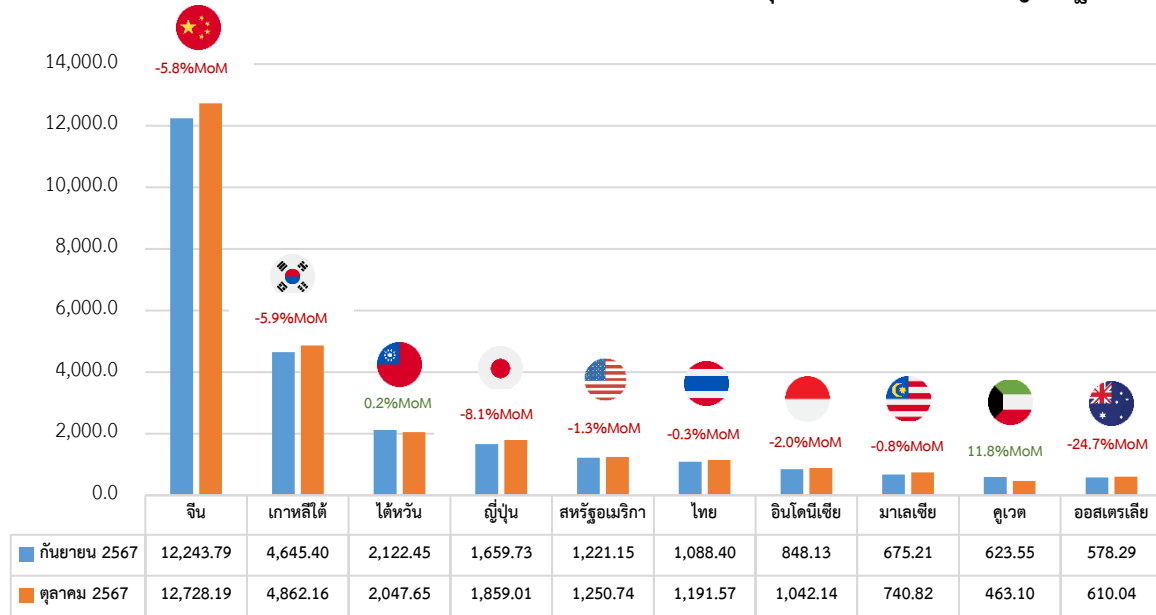


ที่มา : กรมศุลกากรเวียดนาม (Vietnam Customs)

สินค้านำเข้าสำคัญ 5 อันดับแรกของเวียดนามในเดือนตุลาคม 2567

- (1) อุปกรณ์อิเล็กทรอนิกส์ คอมพิวเตอร์และชิ้นส่วน 9,409.21 ล้านดอลลาร์สหรัฐ เพิ่มขึ้น 11.1% เมื่อเทียบกับช่วงเดียวกันของปีที่แล้ว (YoY)
- (2) เครื่องจักรและส่วนประกอบ 4,295.94 ล้านดอลลาร์สหรัฐ เพิ่มขึ้น 20.0% เมื่อเทียบกับช่วงเดียวกันของปีที่แล้ว (YoY)
- (3) เหล็กและเหล็กกล้า 1,508.88 ล้านดอลลาร์สหรัฐ เพิ่มขึ้น 56.9% เมื่อเทียบกับช่วงเดียวกันของปีที่แล้ว (YoY)
- (4) ผ้า (Fabrics) 1,316.39 ล้านดอลลาร์สหรัฐ เพิ่มขึ้น 17.6% เมื่อเทียบกับช่วงเดียวกันของปีที่แล้ว (YoY)
- (5) โทรศัพท์ทุกชนิดและชิ้นส่วน 1,071.25 ล้านดอลลาร์สหรัฐ เพิ่มขึ้น 1.0% เมื่อเทียบกับช่วงเดียวกันของปีที่แล้ว (YoY)

ตลาดนำเข้า 10 อันดับแรกของเวียดนาม เดือนกันยายน - ตุลาคม 2567 (ล้านเหรียญสหรัฐ)



ที่มา : กรมศุลกากรเวียดนาม (Vietnam Customs)

เสถียรภาพทางเศรษฐกิจ

ดัชนีราคาผู้บริโภค (CPI) ในช่วง 10 เดือนแรกของปี 2567 เพิ่มขึ้น 3.78% เมื่อเทียบกับช่วงเดียวกันของปีที่แล้ว (YoY) ในขณะที่อัตราเงินเฟ้อพื้นฐาน เพิ่มขึ้น 2.68% เมื่อเทียบกับช่วงเดียวกันของปีที่แล้ว (YoY) ซึ่งปัจจัยหลักที่ทำให้ดัชนีราคาผู้บริโภคเพิ่มขึ้นมาจากราคาอาหาร ค่าไฟฟ้า การศึกษา บริการสุขภาพและราคาน้ำมัน

ดัชนีราคาผู้บริโภค (CPI) เดือนตุลาคม 2567 เพิ่มขึ้น 0.33% เมื่อเทียบกับเดือนก่อน (MoM) และเพิ่มขึ้น 2.89% เมื่อเทียบกับช่วงเดียวกันของปีที่แล้ว (YoY)

อัตราเงินเฟ้อพื้นฐาน (Core Inflation) เดือนตุลาคม 2567 เพิ่มขึ้น 0.23% เมื่อเทียบกับเดือนที่แล้ว (MoM) และเพิ่มขึ้น 2.68% เมื่อเทียบกับช่วงเดียวกันของปีที่แล้ว (YoY)

ดุลบัญชีเดินสะพัด (Current Account Balance) ยอดเกินดุลบัญชีเดินสะพัด เดือนตุลาคม 2567 อยู่ที่ 2,033.90 ล้านดอลลาร์สหรัฐ

ทุนสำรองระหว่างประเทศ (Foreign Exchange Reserves) (*ล่าสุด เดือนกันยายน 2567) อยู่ที่ 82,344.14 ล้านดอลลาร์สหรัฐ ลดลง 6.03% เมื่อเทียบกับช่วงเดียวกันของปีที่แล้ว (YoY)

ภาคการเงิน

อัตราแลกเปลี่ยนเฉลี่ย เดือนตุลาคม 2567 อยู่ที่ระดับ 24,192.52 ต่อจ/ดอลลาร์สหรัฐ

อัตราดอกเบี้ยนโยบาย (Policy Rate) เดือนตุลาคม 2567 อยู่ที่ระดับ 3.00%

ปริมาณเงินความหมายกว้าง (M2) (*ล่าสุด เดือนพฤศจิกายน 2566) อยู่ที่ 591,051.21 ล้านเหรียญสหรัฐ เพิ่มขึ้น 9.11% เมื่อเทียบกับช่วงเดียวกันของปีที่แล้ว (YoY)

สินเชื่อภายในประเทศ (Domestic Credit) (*ล่าสุด เดือนพฤศจิกายน 2566) อยู่ที่ 548,147.20 ล้านเหรียญสหรัฐ เพิ่มขึ้น 11.45% เมื่อเทียบกับช่วงเดียวกันของปีที่แล้ว (YoY)



สนใจรับข้อมูลข่าวสารของกลุ่มประเทศ CLMV ติดต่อได้ที่ aiti@thaichamber.org
หรือเข้ามาเยือนเว็บไซต์ aiti.thaichamber.org/#/home

ติดต่อเรา : มหาวิทยาลัยหอการค้าไทย 126/1 ถนนวิภาวดี-รังสิต แขวงรัชดาภิเษก 10400, ประเทศไทย

Tel. +66(0) 2697-6357

Fax. +66(0) 2692-3161

Email. aiti@thaichamber.org

