

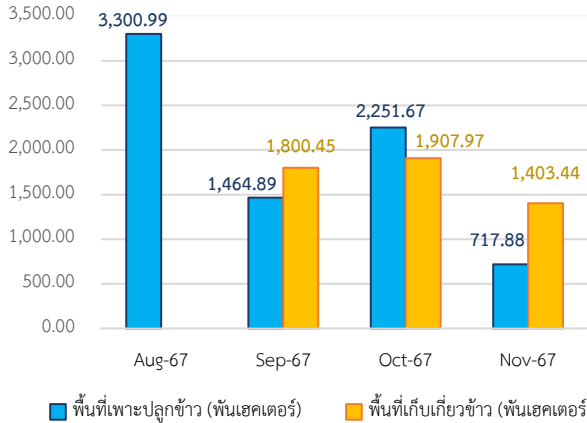


## Highlight Monthly: ภาวะเศรษฐกิจเวียดนาม เดือนพฤศจิกายน 2567

## ด้านการผลิต

## ภาคเกษตร (Agriculture Sector)

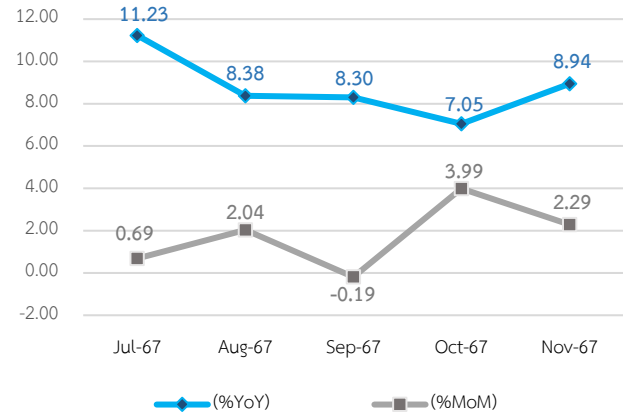
การเกษตร 20 พ.ย. 67 เวียดนามมีพื้นที่เก็บเกี่ยวข้าวในช่วงฤดูหนาว 1,403.44 พันเฮกเตอร์ และมีพื้นที่เพาะปลูกข้าวในช่วงฤดูใบไม้ร่วง-ฤดูหนาว 717.88 พันเฮกเตอร์



Source : General Statistics Office of Vietnam

## ภาคอุตสาหกรรม (Industrial Sector)

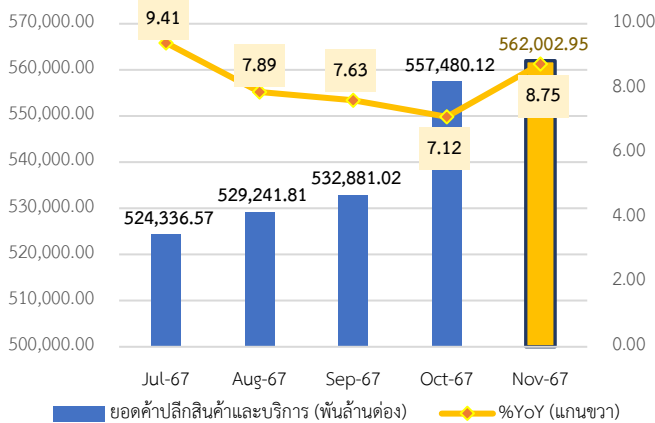
ดัชนีผลผลิตอุตสาหกรรม (IIP) พ.ย. 67 เพิ่มขึ้น 2.29% เมื่อเทียบกับเดือนที่แล้ว (MoM) และเพิ่มขึ้น 8.94% เมื่อเทียบช่วงเดียวกันของปีก่อน (YoY)



Source : General Statistics Office of Vietnam

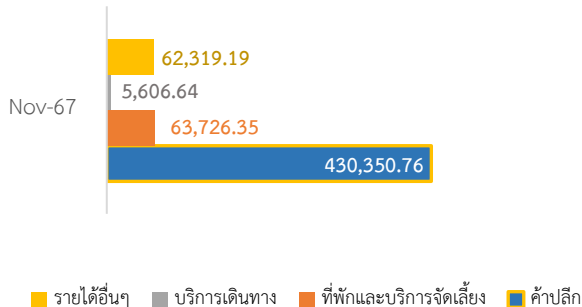
## ภาคการค้า (Trade Sector)

ยอดค้าปลีกสินค้าอุปโภคบริโภคและบริการ พ.ย. 67 ประมาณ 562,002.95 พันล้านดอง เพิ่มขึ้น 8.75% เมื่อเทียบกับช่วงเดียวกันของปีก่อน (YoY)



จำแนกตามที่มารายได้ค้าปลีก พบว่ารายได้ส่วนใหญ่จากการค้าปลีกอยู่ที่ 430,350.76 พันล้านดอง (76.6% ของมูลค่าการค้าปลีกสินค้าอุปโภคบริโภคและบริการรวม)

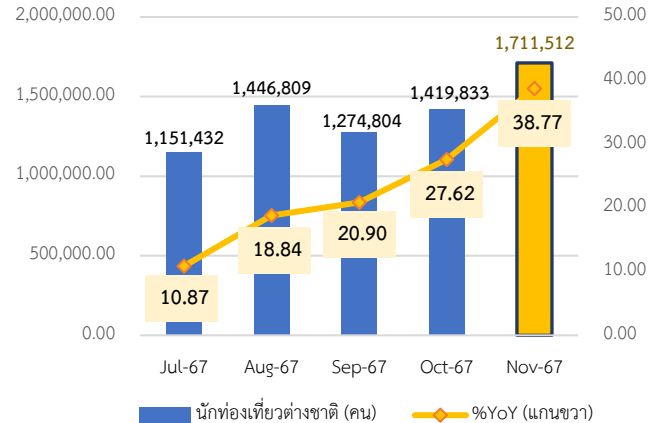
## แหล่งรายได้ค้าปลีกและบริการ : พันล้านดอง



Source : General Statistics Office of Vietnam

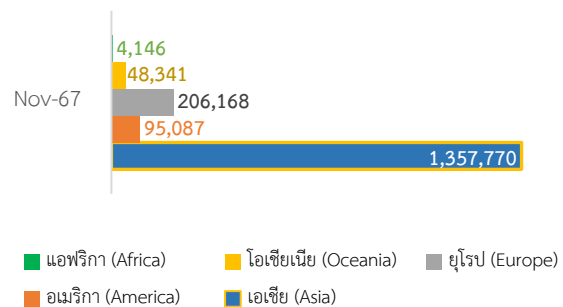
## ภาคบริการ (Service Sector)

การท่องเที่ยว พ.ย 67 จำนวนนักท่องเที่ยวต่างชาติ 1,711,512 คน (1.7 ล้านคน) เพิ่มขึ้น 38.77% เมื่อเทียบช่วงเดียวกันของปีก่อน (YoY)



จำแนกตามภูมิภาค พบว่านักท่องเที่ยวต่างชาติจากภูมิภาคเอเชียมากที่สุด 1,357,770 คน โดยเฉพาะนักท่องเที่ยวชาวเกาหลีใต้และชาวจีน (399,150 คน และ 339,399 คน)

## นักท่องเที่ยวต่างชาติ : คน



Source : General Statistics Office of Vietnam

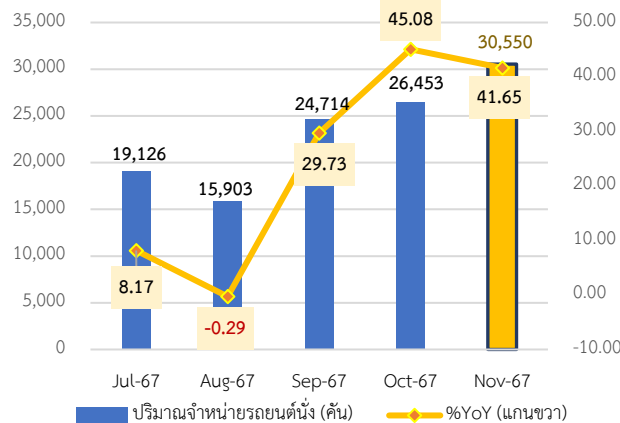


## Highlight Monthly: ภาวะเศรษฐกิจเวียดนาม เดือนพฤศจิกายน 2567

## ด้านการใช้จ่าย

## การบริโภคภาคเอกชน (Private Consumption)

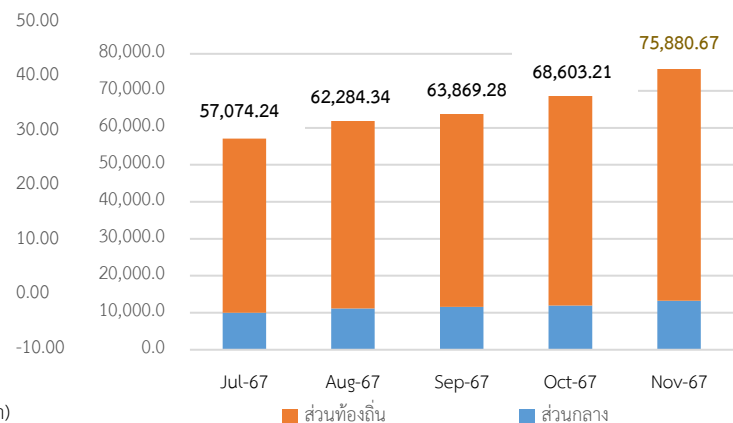
ปริมาณจำหน่ายรถยนต์นั่ง (Passenger Vehicles) พ.ย. 67 อยู่ที่ 30,550 คัน เพิ่มขึ้น 41.65% เมื่อเทียบกับช่วงเดียวกันของปีที่แล้ว (YoY)



Source : CEIC Data

## ภาครัฐคลัง (Fiscal)

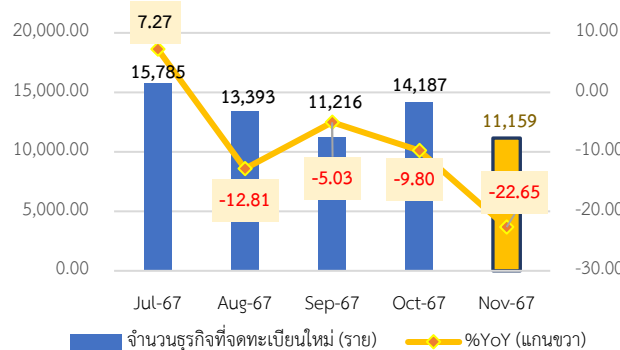
งบประมาณในการลงทุนของภาครัฐ พ.ย. 67 อยู่ที่ประมาณ 75,880.67 พันล้านบาท (ส่วนกลาง 13,236.52 พันล้านบาท และส่วนท้องถิ่น 62,644.15 พันล้านบาท)



Source : General Statistics Office of Vietnam

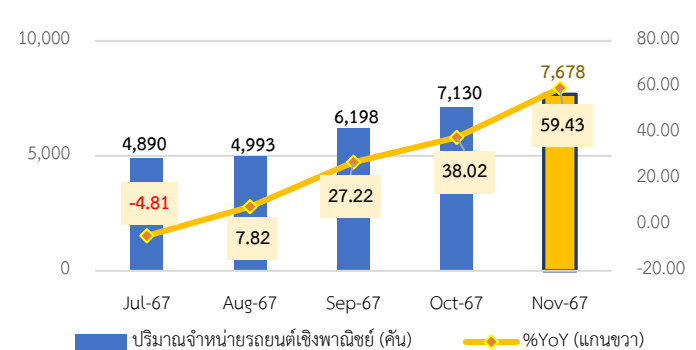
## การลงทุนภาคเอกชน (Private Investment)

ยอดจดทะเบียนจัดตั้งธุรกิจใหม่ พ.ย. 67 อยู่ที่ 11,159 ราย ลดลง 21.34% เมื่อเทียบกับเดือนที่แล้ว และลดลง 22.65% เมื่อเทียบกับช่วงเดียวกันของปีที่แล้ว (YoY)



Source : General Statistics Office of Vietnam

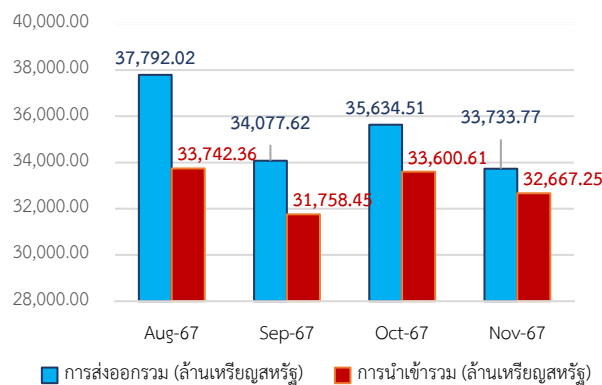
ยอดขายรถยนต์เชิงพาณิชย์ (Commercial Vehicles) พ.ย. 67 อยู่ที่ 7,678 คัน เพิ่มขึ้น 59.43% เมื่อเทียบกับช่วงเดียวกันของปีที่แล้ว (YoY)



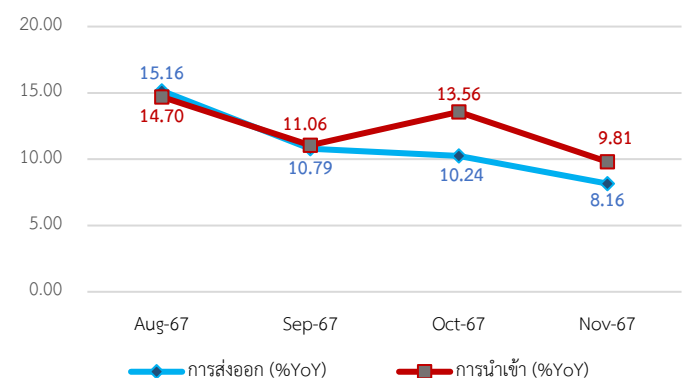
Source : CEIC Data

## การค้าระหว่างประเทศ (International Trade)

พ.ย. 67 เวียดนามเกินดุลการค้าราว 1,066.53 ล้านดอลลาร์สหรัฐ แบ่งออกเป็นมูลค่าการส่งออกรวม 33,733.77 ล้านดอลลาร์สหรัฐ (33.7 พันล้านเหรียญสหรัฐ) เพิ่มขึ้น 8.16% เมื่อเทียบกับช่วงเดียวกันของปีที่แล้ว (YoY) และมูลค่าการนำเข้ารวม 32,667.25 ล้านดอลลาร์สหรัฐ (32.7 พันล้านเหรียญสหรัฐ) เพิ่มขึ้น 9.81% เมื่อเทียบกับช่วงเดียวกันของปีที่แล้ว (YoY)



Source : General Statistics Office of Vietnam



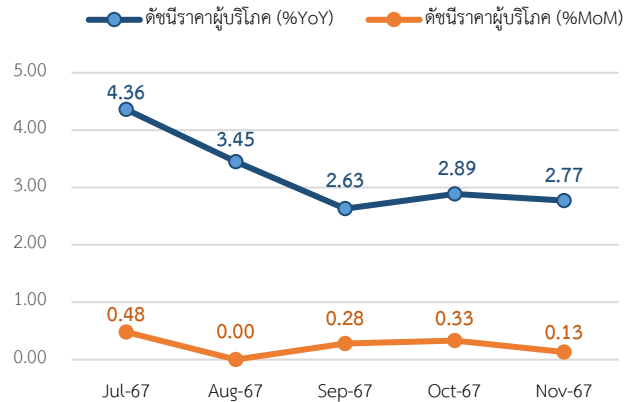
Source : General Statistics Office of Vietnam



## Highlight Monthly: ภาวะเศรษฐกิจเวียดนาม เดือนพฤศจิกายน 2567

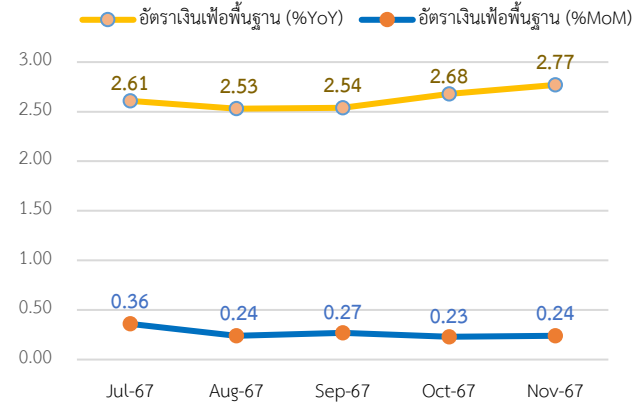
## เครื่องชี้วัดเสถียรภาพทางเศรษฐกิจ

ดัชนีราคาผู้บริโภค (CPI) พ.ย. 67 เพิ่มขึ้น 0.13% เมื่อเทียบกับเดือนก่อน (MoM) และเพิ่มขึ้น 2.77% เมื่อเทียบกับช่วงเดียวกันของปีที่แล้ว (YoY)



Source : General Statistics Office of Vietnam

อัตราเงินเฟ้อพื้นฐาน พ.ย. 67 เพิ่มขึ้น 0.24% เมื่อเทียบกับเดือนที่แล้ว (MoM) และเพิ่มขึ้น 2.77% เมื่อเทียบกับช่วงเดียวกันของปีที่แล้ว (YoY)



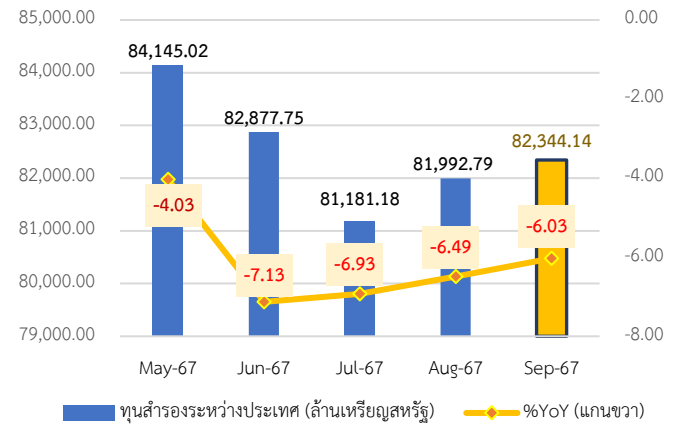
Source : General Statistics Office of Vietnam

เกินดุลบัญชีเดินสะพัด พ.ย. 67 อยู่ที่ 1,066.53 ล้านดอลลาร์สหรัฐ



Source : CEIC Data

ทุนสำรองระหว่างประเทศ ก.ย. 67 อยู่ที่ 82,344.14 ล้านดอลลาร์สหรัฐ ลดลง 6.03% เมื่อเทียบกับช่วงเดียวกันของปีที่แล้ว (YoY)



Source : CEIC Data (Latest Sep-67)

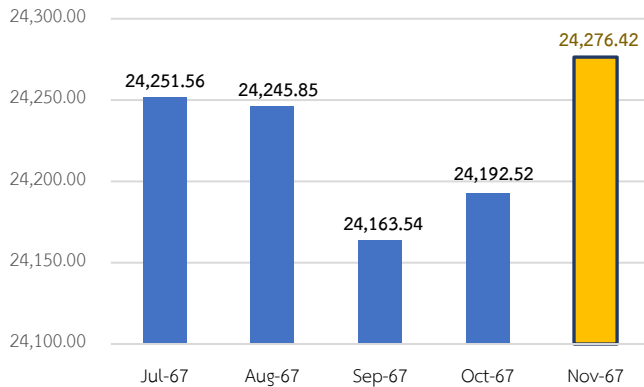


## Highlight Monthly: ภาวะเศรษฐกิจเวียดนาม เดือนพฤศจิกายน 2567

## ภาคการเงิน

อัตราแลกเปลี่ยนเฉลี่ย พ.ย. 67 อยู่ที่ 24,276.42 ต่อ/ดอลลาร์สหรัฐ

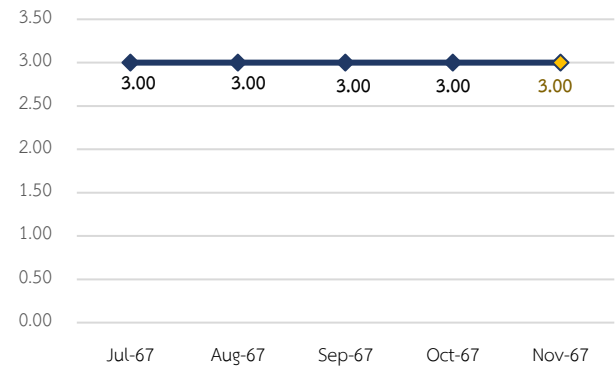
อัตราแลกเปลี่ยนเฉลี่ย (VND/USD)



Source : CEIC Data

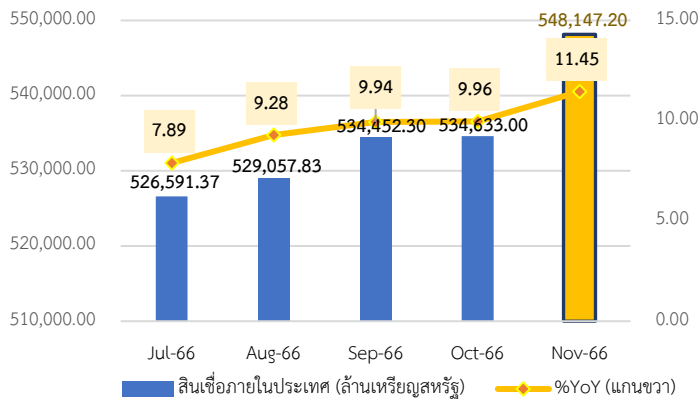
อัตราดอกเบี้ยนโยบาย (Policy Rate) พ.ย. 67 อยู่ที่ระดับ 3.00%

อัตราดอกเบี้ยนโยบาย (%)



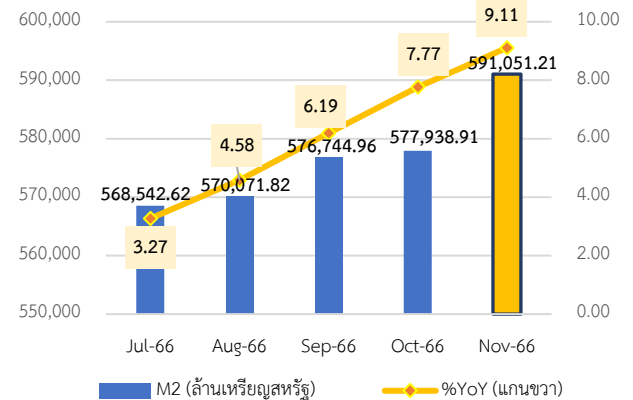
Source : CEIC Data

สินเชื่อภายในประเทศ พ.ย. 66 อยู่ที่ 548,147.20 ล้านเหรียญสหรัฐ เพิ่มขึ้น 11.45% เมื่อเทียบกับช่วงเดียวกันของปีที่แล้ว (YoY)



Source : CEIC Data (Latest Nov-66)

ปริมาณเงินความหมายกว้าง (M2) พ.ย. 66 อยู่ที่ 591,051.21 ล้านเหรียญสหรัฐ เพิ่มขึ้น 9.11% เมื่อเทียบกับช่วงเดียวกันของปีที่แล้ว (YoY)



Source : CEIC Data (Latest Nov-66)

# สรุปภาวะเศรษฐกิจเวียดนาม เดือนพฤศจิกายน 2567

## ด้านการผลิต

การเกษตร ในช่วงกลางเดือนพฤศจิกายน 2567 เวียดนามมีพื้นที่เก็บเกี่ยวข้าวในช่วงฤดูหนาว 1,403.44 พันเฮกเตอร์ หรือประมาณ 1.40 ล้านเฮกเตอร์ เทอร์ จำแนกออกเป็นภาคเหนือ 933.84 พันเฮกเตอร์ และภาคใต้ 469.60 พันเฮกเตอร์ ในขณะที่พื้นที่เพาะปลูกข้าวในช่วงฤดูใบไม้ร่วง-ฤดูหนาว บริเวณพื้นที่ดินดอนสามเหลี่ยมปากแม่น้ำโขง 717.88 พันเฮกเตอร์

**ดัชนีผลผลิตอุตสาหกรรม (Index of Industrial Production: IIP) ในเดือนพฤศจิกายน 2567 เพิ่มขึ้น 8.9% เมื่อเทียบกับช่วงเดียวกันของปีที่แล้ว (YoY) ขณะที่ดัชนีผลผลิตอุตสาหกรรมเวียดนามในช่วง 11 เดือนของปี 2567 เพิ่มขึ้น 8.4%YoY**

ทั้งนี้ ดัชนีผู้จัดการฝ่ายจัดซื้อ (PMI) ของภาคการผลิตเวียดนาม ปรับตัวลดลงจาก 51.2 ในเดือนตุลาคม มาอยู่ที่ระดับ 50.8 ในเดือนพฤศจิกายน เนื่องจากการส่งออกที่อ่อนแอ ส่งผลกระทบต่อยอดคำสั่งซื้อใหม่และผลผลิตชะลอตัวลง

**ดัชนีผลผลิตอุตสาหกรรม (IIP) เดือนพฤศจิกายน 2567 เพิ่มขึ้น 2.29% เมื่อเทียบกับเดือนที่แล้ว (MoM) และเพิ่มขึ้น 8.94% เมื่อเทียบกับช่วงเดียวกันของปีที่แล้ว (YoY) ซึ่งจำแนกสาขาอุตสาหกรรม ได้ดังนี้** อุตสาหกรรมการผลิต (Manufacturing) เพิ่มขึ้น 8.78% (YoY), การผลิตไฟฟ้า ก๊าซ ไอน้ำ และระบบปรับอากาศ (Electricity, gas, steam and air conditioning supply) เพิ่มขึ้น 6.04% (YoY), การจัดหา น้ำ การจัดการ และการบำบัดน้ำเสีย ของเสีย และสิ่งปฏิกูล อากาศ (Water supply, sewerage, waste management and remediation activities) เพิ่มขึ้น 6.93% (YoY) ในขณะที่อุตสาหกรรมเหมืองแร่ (Mining and quarrying) ลดลง 10.42% เมื่อเทียบกับช่วงเดียวกันของปีที่แล้ว (YoY)

**ยอดการค้าปลีกสินค้าอุปโภคบริโภคและบริการ** เดือนพฤศจิกายน 2567 อยู่ที่ประมาณ 562,002.95 พันล้านด่ง (562.0 ล้านล้านด่ง) เพิ่มขึ้น 8.75% เมื่อเทียบกับช่วงเดียวกันของปีที่แล้ว (YoY) หากจำแนกตามแหล่งรายได้ พบว่ารายได้ส่วนใหญ่มาจากการค้าปลีกอยู่ที่ 430,350.76 พันล้านด่ง เพิ่มขึ้น 8.27% (YoY) ตามมาด้วยรายได้จากที่พักอาศัยและบริการจัดเลี้ยง 63,726.35 พันล้านด่ง เพิ่มขึ้น 12.89% (YoY), รายได้จากบริการเดินทาง 5,606.64 พันล้านด่ง เพิ่มขึ้น 12.49% (YoY) และรายได้อื่นๆ 62,319.19 พันล้านด่ง ตามลำดับ

**ตัวเลขนักท่องเที่ยวต่างชาติที่เดินทางมาเยือนเวียดนามในช่วง 11 เดือนของปี 2567 มีจำนวนมากกว่า 15.8 ล้านคน เพิ่มขึ้น 41.0% เมื่อเทียบกับช่วงเดียวกันของปีที่แล้ว** ส่งผลให้ยอดจำนวนนักท่องเที่ยวต่างชาติที่เดินทางมาเยือนเวียดนาม เข้าใกล้เป้าหมายที่ตั้งเป้าไว้ในปีนี้ อยู่ที่ 17-18 ล้านคน โดยได้รับอนิสงค์มาจากนโยบายวีซ่า และการผลักดันแคมเปญกระตุ้นการท่องเที่ยวในหลายตลาดท่องเที่ยวทั่วโลก

**จำนวนนักท่องเที่ยวต่างชาติที่เดินทางมาเยือนเวียดนาม** เดือนพฤศจิกายน 2567 อยู่ที่ 1,711,512 คน หรือประมาณ 1.7 ล้านคน เพิ่มขึ้น 38.77% เมื่อเทียบกับช่วงเดียวกันของปีที่แล้ว (YoY) ทั้งนี้ นักท่องเที่ยวต่างชาติที่เดินทางมายังเวียดนามส่วนใหญ่มาจากภูมิภาคเอเชีย (Asia) 1,357,770 คน (คิดเป็นสัดส่วน 79.3% ของจำนวนนักท่องเที่ยวต่างชาติรวมที่เดินทางมายังเวียดนาม) เพิ่มขึ้น 43.3% (YoY) โดยเฉพาะนักท่องเที่ยวชาวเกาหลีใต้และชาวจีน จำนวน 399,150 คน และ 339,399 คน รองลงมามีนักท่องเที่ยวจากภูมิภาคยุโรป (Europe) 206,168 คน เพิ่มขึ้น 23.6% (YoY), นักท่องเที่ยวจากภูมิภาคอเมริกา (America) 95,087 คน เพิ่มขึ้น 19.6% (YoY), นักท่องเที่ยวจากภูมิภาคโอเชียเนีย (Oceania) 48,341 คน เพิ่มขึ้น 32.1% (YoY) และนักท่องเที่ยวจากภูมิภาคแอฟริกา (Africa) 4,146 คน เพิ่มขึ้น 33.7% (YoY) ตามลำดับ

## ด้านการใช้จ่าย

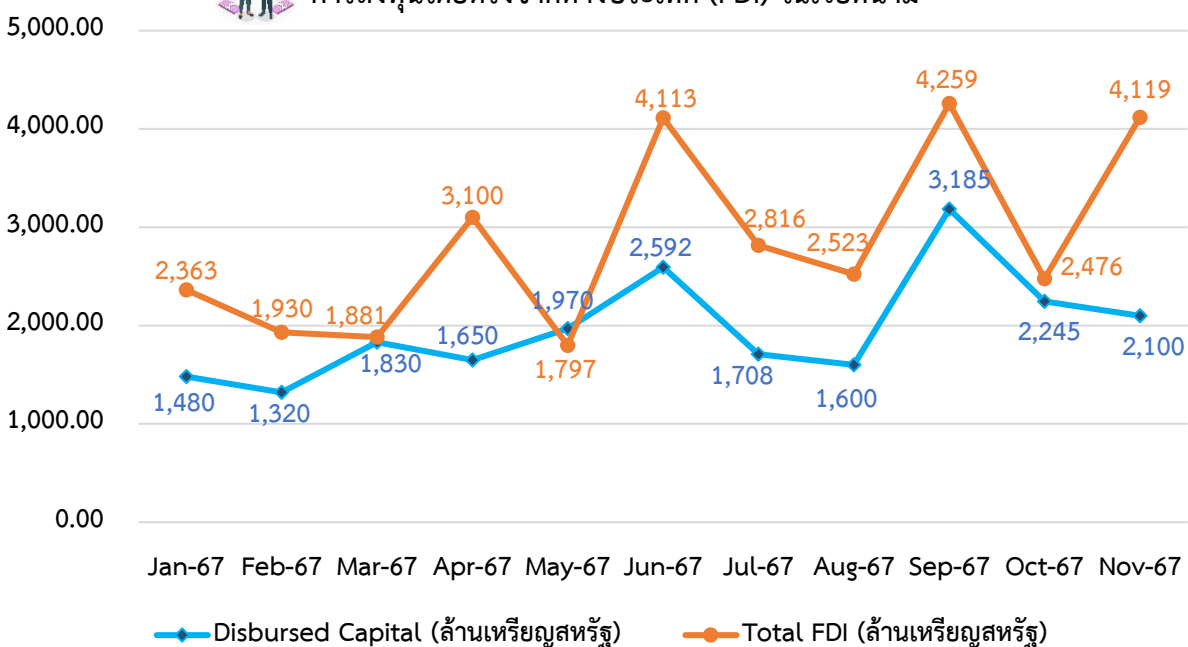
การบริโภคภาคเอกชน ปริมาณจำหน่ายรถยนต์นั่ง เดือนพฤศจิกายน 2567 อยู่ที่ 30,550 คัน เพิ่มขึ้น 41.65% เมื่อเทียบกับช่วงเดียวกันของปีที่แล้ว (YoY)

งบประมาณในการลงทุนของภาครัฐ เดือนพฤศจิกายน 2567 อยู่ที่ประมาณ 75,880.67 พันล้านบาท จำแนกออกเป็น ส่วนกลาง 13,236.52 พันล้านบาท และส่วนท้องถิ่น 62,644.15 พันล้านบาท ซึ่งจังหวัดที่ได้รับงบลงทุนภาครัฐมากที่สุด ได้แก่ ฮานอย โฮจิมินห์และบิ่นห์เยือง เป็นต้น

การลงทุนภาคเอกชน แบ่งออกเป็น 1) ยอดจดทะเบียนจัดตั้งธุรกิจใหม่ เดือนพฤศจิกายน 2567 อยู่ที่ 11,159 ราย ลดลง 21.34% เมื่อเทียบกับเดือนก่อน และลดลง 22.65% เมื่อเทียบกับช่วงเดียวกันปีที่แล้ว (YoY) ด้วยมูลค่าเงินทุนจดทะเบียน 138,552.12 พันล้านบาท และจำนวนการจ้างงาน 90,160 คน 2) ยอดขายรถยนต์เชิงพาณิชย์ เดือนพฤศจิกายน 2567 อยู่ที่ 7,678 คัน เพิ่มขึ้น 59.43% เมื่อเทียบกับช่วงเดียวกันของปีที่แล้ว (YoY)

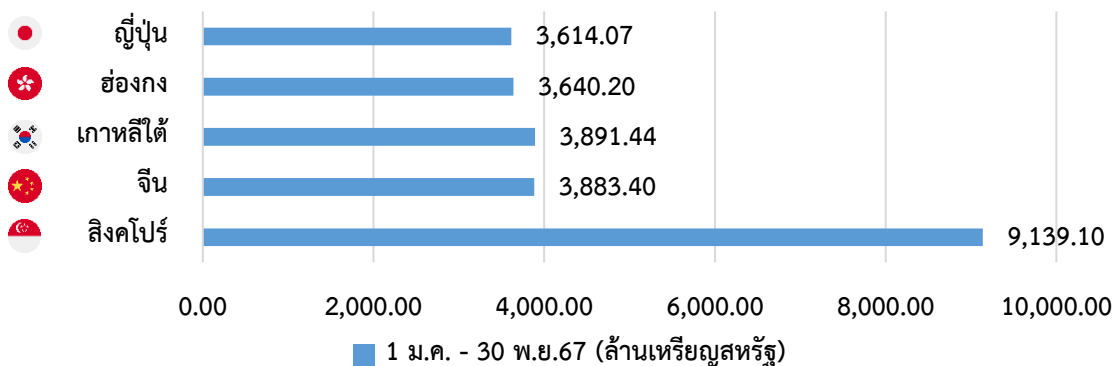


### การลงทุนโดยตรงจากต่างประเทศ (FDI) ในเวียดนาม



ที่มา : กระทรวงวางแผนและการลงทุน (Ministry of Planning and Investment)

### 5 นักลงทุนต่างชาติรายใหญ่ที่เข้ามาลงทุนโดยตรงในเวียดนาม



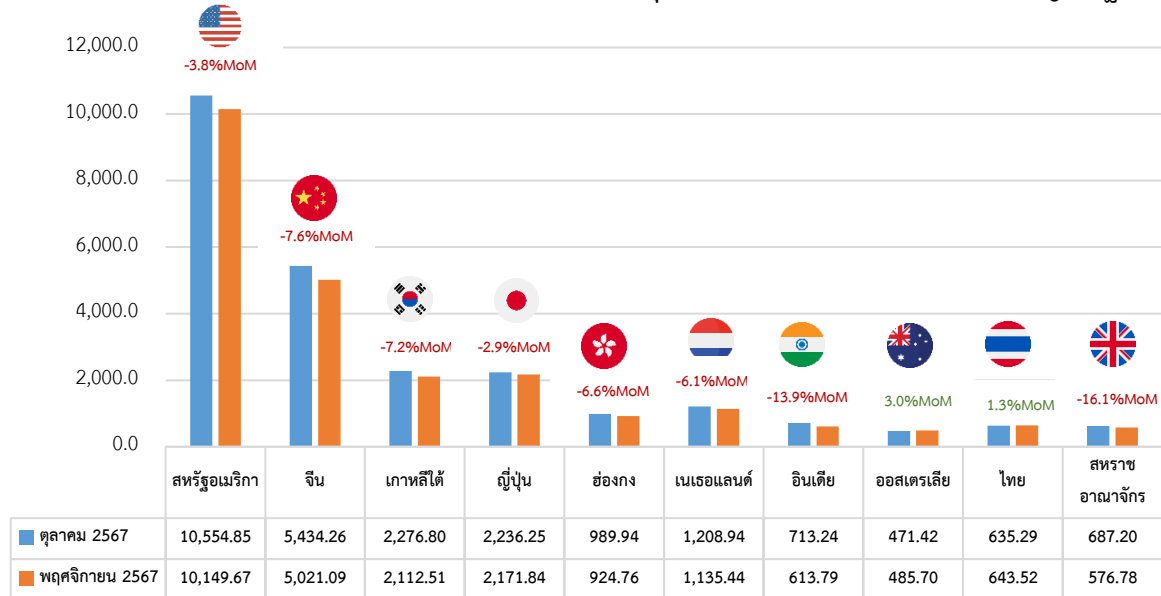
ที่มา : กระทรวงวางแผนและการลงทุน (Ministry of Planning and Investment)

การค้าระหว่างประเทศ เดือนพฤศจิกายน 2567 เวียดนามเกินดุลการค้าราว 1,066.53 ล้านดอลลาร์สหรัฐ แบ่งออกเป็นมูลค่าการส่งออกรวม 33,733.77 ล้านดอลลาร์สหรัฐ หรือประมาณ 33.7 พันล้านเหรียญสหรัฐ เพิ่มขึ้น 8.16% เมื่อเทียบกับช่วงเดียวกันของปีที่แล้ว (YoY) และมูลค่าการนำเข้ารวม 32,667.25 ล้านดอลลาร์สหรัฐ หรือประมาณ 32.7 พันล้านเหรียญสหรัฐ เพิ่มขึ้น 9.81% เมื่อเทียบกับช่วงเดียวกันปีที่แล้ว (YoY)

**สินค้าส่งออกสำคัญ 5 อันดับแรกของเวียดนามในเดือนพฤศจิกายน 2567**

- (1) อุปกรณ์อิเล็กทรอนิกส์ คอมพิวเตอร์และชิ้นส่วน 6,225.49 ล้านดอลลาร์สหรัฐ เพิ่มขึ้น 21.8% เมื่อเทียบกับช่วงเดียวกันของปีที่แล้ว (YoY)
- (2) เครื่องจักรและส่วนประกอบ 4,684.04 ล้านดอลลาร์สหรัฐ เพิ่มขึ้น 20.7% เมื่อเทียบกับช่วงเดียวกันของปีที่แล้ว (YoY)
- (3) โทรศัพท์ทุกชนิดและชิ้นส่วน 3,772.67 ล้านดอลลาร์สหรัฐ ลดลง 13.9% เมื่อเทียบกับช่วงเดียวกันของปีที่แล้ว (YoY)
- (4) สิ่งทอและเครื่องนุ่งห่ม 3,051.15 ล้านดอลลาร์สหรัฐ เพิ่มขึ้น 10.9% เมื่อเทียบกับช่วงเดียวกันของปีที่แล้ว (YoY)
- (5) รองเท้า 2,158.54 ล้านดอลลาร์สหรัฐ เพิ่มขึ้น 11.9% เมื่อเทียบกับช่วงเดียวกันของปีที่แล้ว (YoY)

**ตลาดส่งออก 10 อันดับแรกของเวียดนาม เดือนตุลาคม - พฤศจิกายน 2567 (ล้านเหรียญสหรัฐ)**

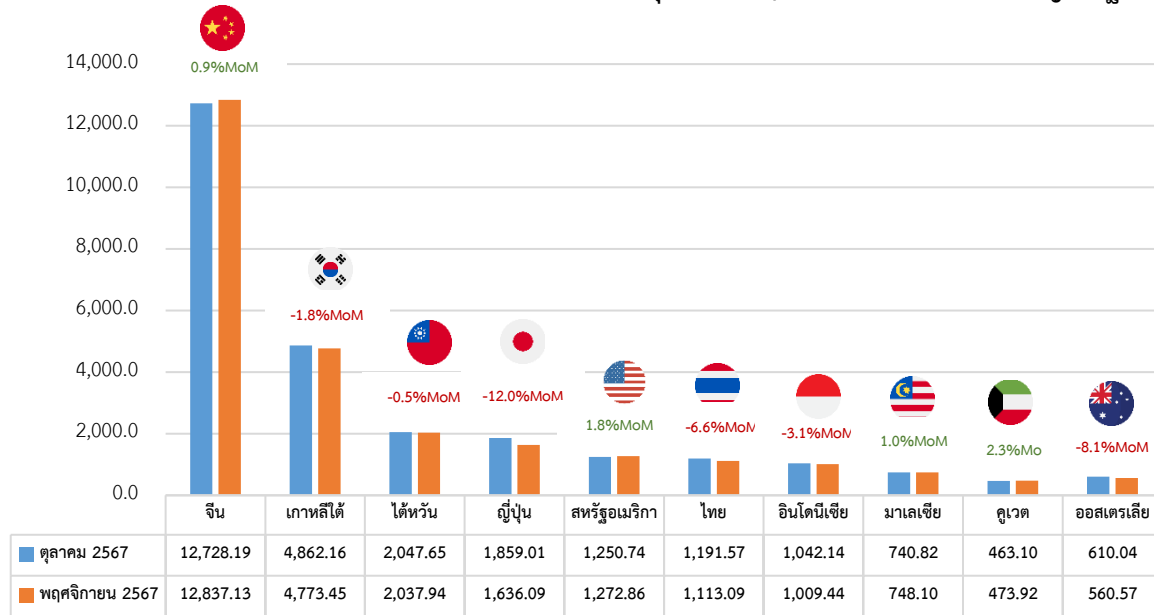


ที่มา : กรมศุลกากรเวียดนาม (Vietnam Customs)

**สินค้านำเข้าสำคัญ 5 อันดับแรกของเวียดนามในเดือนพฤศจิกายน 2567**

- (1) อุปกรณ์อิเล็กทรอนิกส์ คอมพิวเตอร์และชิ้นส่วน 9,258.23 ล้านดอลลาร์สหรัฐ เพิ่มขึ้น 8.9% เมื่อเทียบกับช่วงเดียวกันของปีที่แล้ว (YoY)
- (2) เครื่องจักรและส่วนประกอบ 4,431.09 ล้านดอลลาร์สหรัฐ เพิ่มขึ้น 18.1% เมื่อเทียบกับช่วงเดียวกันของปีที่แล้ว (YoY)
- (3) ผ้า (Fabrics) 1,289.48 ล้านดอลลาร์สหรัฐ เพิ่มขึ้น 9.6% เมื่อเทียบกับช่วงเดียวกันของปีที่แล้ว (YoY)
- (4) พลาสติก 1,028.07 ล้านดอลลาร์สหรัฐ เพิ่มขึ้น 14.3% เมื่อเทียบกับช่วงเดียวกันของปีที่แล้ว (YoY)
- (5) เหล็กและเหล็กกล้า 1,027.78 ล้านดอลลาร์สหรัฐ ลดลง 2.9% เมื่อเทียบกับช่วงเดียวกันของปีที่แล้ว (YoY)

ตลาดนำเข้า 10 อันดับแรกของเวียดนาม เดือนตุลาคม - พฤศจิกายน 2567 (ล้านเหรียญสหรัฐ)



ที่มา : กรมศุลกากรเวียดนาม (Vietnam Customs)

เสถียรภาพทางเศรษฐกิจ

ดัชนีราคาผู้บริโภค (CPI) ในช่วง 11 เดือนของปี 2567 เพิ่มขึ้น 3.69% เมื่อเทียบกับช่วงเดียวกันของปีที่แล้ว (YoY) ในขณะเดียวกัน อัตราเงินเฟ้อพื้นฐาน เพิ่มขึ้น 2.7% เมื่อเทียบกับช่วงเดียวกันของปีที่แล้ว (YoY) ซึ่งปัจจัยหลักที่ทำให้ดัชนีราคาผู้บริโภคเพิ่มขึ้นมาจากราคาอาหาร ค่าไฟฟ้า การศึกษา และบริการสุขภาพ

ดัชนีราคาผู้บริโภค (CPI) เดือนพฤศจิกายน 2567 เพิ่มขึ้น 0.13% เมื่อเทียบกับเดือนก่อน (MoM) และเพิ่มขึ้น 2.77% เมื่อเทียบกับช่วงเดียวกันของปีที่แล้ว (YoY)

อัตราเงินเฟ้อพื้นฐาน (Core Inflation) เดือนพฤศจิกายน 2567 เพิ่มขึ้น 0.24% เมื่อเทียบกับเดือนที่แล้ว (MoM) และเพิ่มขึ้น 2.77% เมื่อเทียบกับช่วงเดียวกันของปีที่แล้ว (YoY)

ดุลบัญชีเดินสะพัด (Current Account Balance) ยอดเกินดุลบัญชีเดินสะพัด เดือนพฤศจิกายน 2567 อยู่ที่ 1,066.53 ล้านดอลลาร์สหรัฐ

ทุนสำรองระหว่างประเทศ (Foreign Exchange Reserves) (\*ล่าสุด เดือนกันยายน 2567) อยู่ที่ 82,344.14 ล้านดอลลาร์สหรัฐ ลดลง 6.03% เมื่อเทียบกับช่วงเดียวกันของปีที่แล้ว (YoY)



## ภาคการเงิน

อัตราแลกเปลี่ยนเฉลี่ย เดือนพฤศจิกายน 2567 อยู่ที่ระดับ 24,276.42 ต่อ/ดอลลาร์สหรัฐ

อัตราดอกเบี้ยนโยบาย (Policy Rate) เดือนพฤศจิกายน 2567 อยู่ที่ระดับ 3.00%

ปริมาณเงินความหมายกว้าง (M2) (\*ล่าสุด เดือนพฤศจิกายน 2566) อยู่ที่ 591,051.21 ล้านเหรียญสหรัฐ เพิ่มขึ้น 9.11% เมื่อเทียบกับช่วงเดียวกันของปีที่แล้ว (YoY)

สินเชื่อภายในประเทศ (Domestic Credit) (\*ล่าสุด เดือนพฤศจิกายน 2566) อยู่ที่ 548,147.20 ล้านเหรียญสหรัฐ เพิ่มขึ้น 11.45% เมื่อเทียบกับช่วงเดียวกันของปีที่แล้ว (YoY)



สนใจรับข้อมูลข่าวสารของกลุ่มประเทศ CLMV ติดต่อได้ที่ [aiti@thaichamber.org](mailto:aiti@thaichamber.org)  
หรือเข้ามาเยือนเว็บไซต์ [aiti.thaichamber.org/#/home](http://aiti.thaichamber.org/#/home)

ติดต่อเรา : มหาวิทยาลัยหอการค้าไทย 126/1 ถนนวิภาวดี-รังสิต แขวงรัชดาภิเษก 10400, ประเทศไทย

Tel. +66(0) 2697-6357

Fax. +66(0) 2692-3161

Email. [aiti@thaichamber.org](mailto:aiti@thaichamber.org)

