

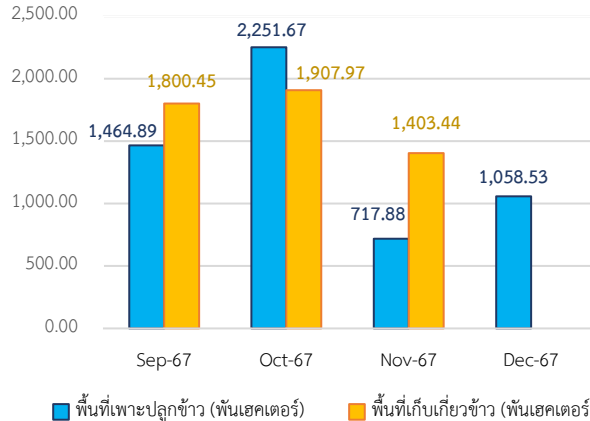


Highlight Monthly: ภาวะเศรษฐกิจเวียดนาม เดือนธันวาคม 2567

ด้านการผลิต

ภาคเกษตร (Agriculture Sector)

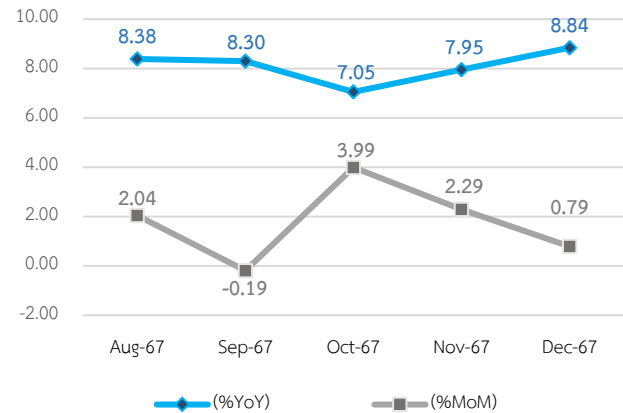
การเกษตร 20 ธ.ค. 67 เวียดนามมีพื้นที่เพาะปลูกข้าวในช่วงฤดูฤดูหนาว-ใบไม้ผลิ 1,058.53 พันเฮกเตอร์ โดยพื้นที่เพาะปลูกส่วนใหญ่อยู่ในสามเหลี่ยมปากแม่น้ำโขง 1,004.09 พันเฮกเตอร์



Source : General Statistics Office of Vietnam

ภาคอุตสาหกรรม (Industrial Sector)

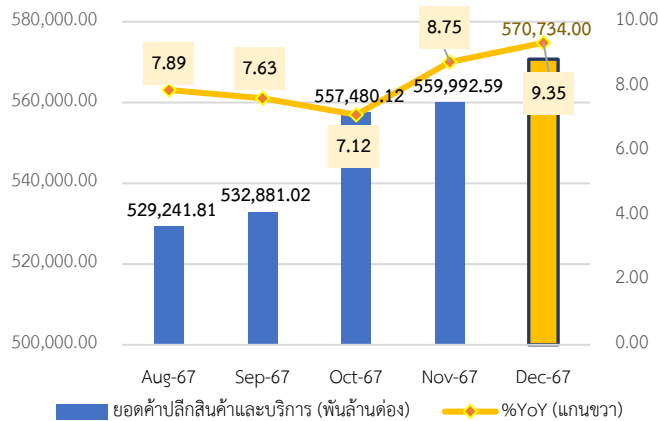
ดัชนีผลผลิตอุตสาหกรรม (IIP) ธ.ค. 67 เพิ่มขึ้น 0.79% เมื่อเทียบกับเดือนที่แล้ว (MoM) และเพิ่มขึ้น 8.84% เมื่อเทียบกับช่วงเดียวกันของปีที่แล้ว (YoY)



Source : General Statistics Office of Vietnam

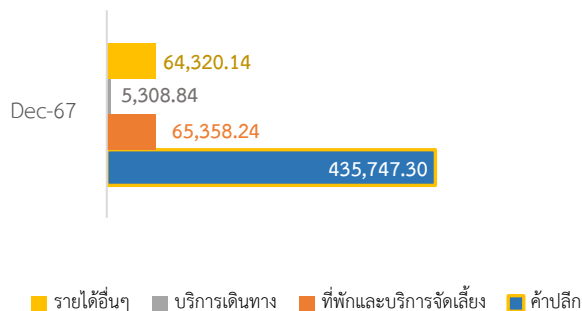
ภาคการค้า (Trade Sector)

ยอดค้าปลีกสินค้าอุปโภคบริโภคและบริการ ธ.ค. 67 ประมาณ 570,734.00 พันล้านดอง เพิ่มขึ้น 9.35% เมื่อเทียบกับช่วงเดียวกันของปีที่แล้ว (YoY)



จำแนกตามที่มารายได้ค้าปลีก พบว่ารายได้ส่วนใหญ่จากการค้าปลีกอยู่ที่ 435,747.30 พันล้านดอง (76.3% ของมูลค่าการค้าปลีกสินค้าอุปโภคบริโภคและบริการรวม)

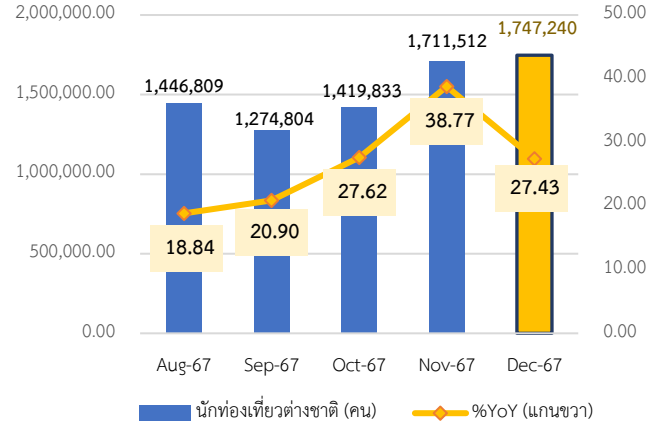
แหล่งรายได้ค้าปลีกและบริการ : พันล้านดอง



Source : General Statistics Office of Vietnam

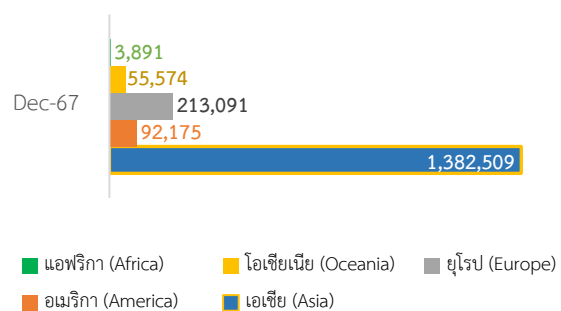
ภาคบริการ (Service Sector)

การท่องเที่ยว ธ.ค. 67 จำนวนนักท่องเที่ยวต่างชาติ 1,747,240 คน (1.75 ล้านคน) เพิ่มขึ้น 27.43% เมื่อเทียบกับช่วงเดียวกันของปีที่แล้ว (YoY)



จำแนกตามภูมิภาค พบว่านักท่องเที่ยวต่างชาติจากภูมิภาคเอเชียมากที่สุด 1,382,509 คน โดยเฉพาะนักท่องเที่ยวชาวเกาหลีใต้และชาวจีน (435,069 คน และ 387,861 คน)

นักท่องเที่ยวต่างชาติ : คน



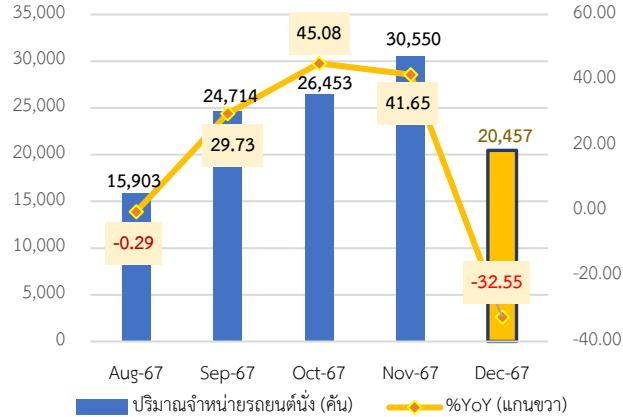
Source : General Statistics Office of Vietnam

Highlight Monthly: ภาวะเศรษฐกิจเวียดนาม เดือนธันวาคม 2567

ด้านการใช้จ่าย

การบริโภคภาคเอกชน (Private Consumption)

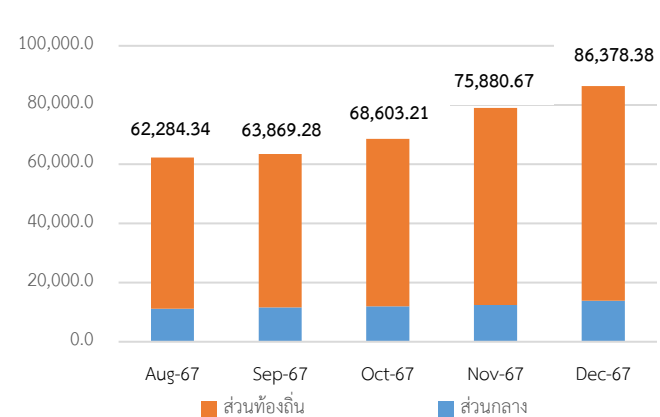
ปริมาณจำหน่ายรถยนต์นั่ง (Passenger Vehicles) ธ.ค. 67 อยู่ที่ 20,457 คัน ลดลง 32.55% เมื่อเทียบกับช่วงเดียวกันของปีที่แล้ว (YoY)



Source : CEIC Data

ภาครัฐการคลัง (Fiscal)

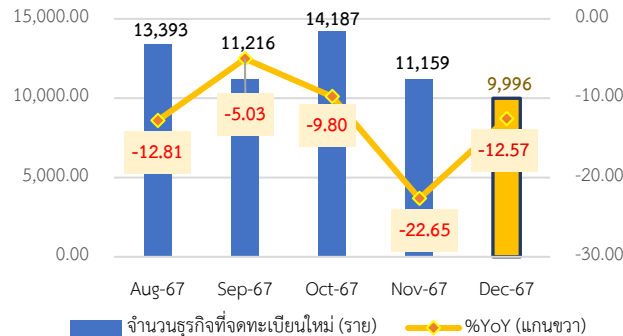
งบประมาณในการลงทุนของภาครัฐ ธ.ค. 67 อยู่ที่ประมาณ 86,378.38 พันล้านบาท (ส่วนกลาง 13,826.52 พันล้านบาท และส่วนท้องถิ่น 72,551.86 พันล้านบาท)



Source : General Statistics Office of Vietnam

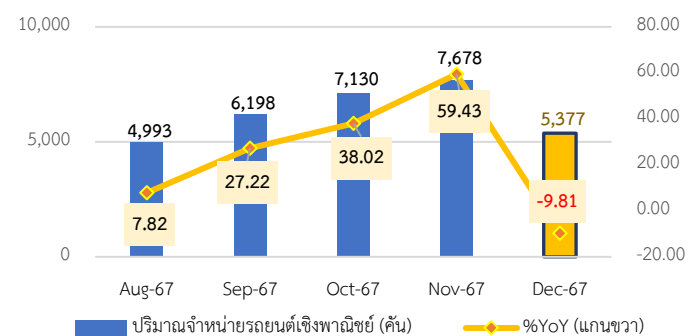
การลงทุนภาคเอกชน (Private Investment)

ยอดจดทะเบียนจัดตั้งธุรกิจใหม่ ธ.ค. 67 อยู่ที่ 9,996 ราย ลดลง 10.42% เมื่อเทียบกับเดือนที่แล้ว และลดลง 12.57% เมื่อเทียบกับช่วงเดียวกันของปีที่แล้ว (YoY)



Source : General Statistics Office of Vietnam

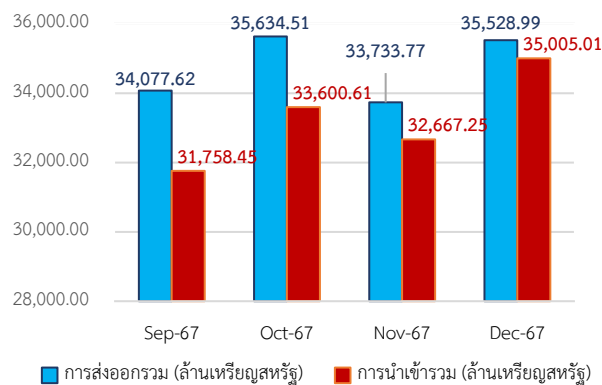
ยอดขายรถยนต์เชิงพาณิชย์ (Commercial Vehicles) ธ.ค. 67 อยู่ที่ 5,377 คัน ลดลง 9.81% เมื่อเทียบกับช่วงเดียวกันของปีที่แล้ว (YoY)



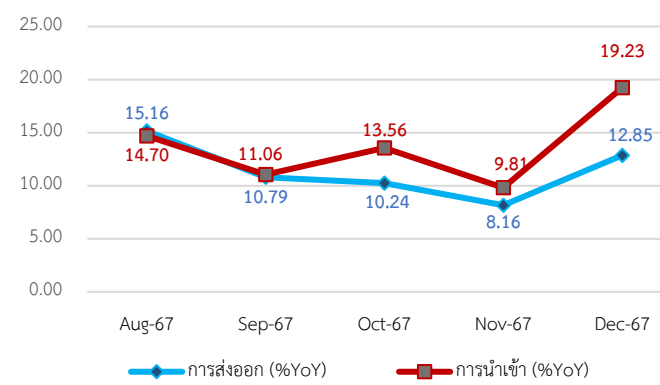
Source : CEIC Data

การค้าระหว่างประเทศ (International Trade)

ธ.ค. 67 เวียดนามเกินดุลการค้าราว 523.98 ล้านดอลลาร์สหรัฐ แบ่งออกเป็นมูลค่าการส่งออกรวม 35,528.99 ล้านดอลลาร์สหรัฐ (35.5 พันล้านเหรียญสหรัฐ) เพิ่มขึ้น 12.85% เมื่อเทียบกับช่วงเดียวกันของปีที่แล้ว (YoY) และมูลค่าการนำเข้ารวม 35,005.01 ล้านดอลลาร์สหรัฐ (35.0 พันล้านเหรียญสหรัฐ) เพิ่มขึ้น 19.23% เมื่อเทียบกับช่วงเดียวกันของปีที่แล้ว (YoY)



Source : General Statistics Office of Vietnam



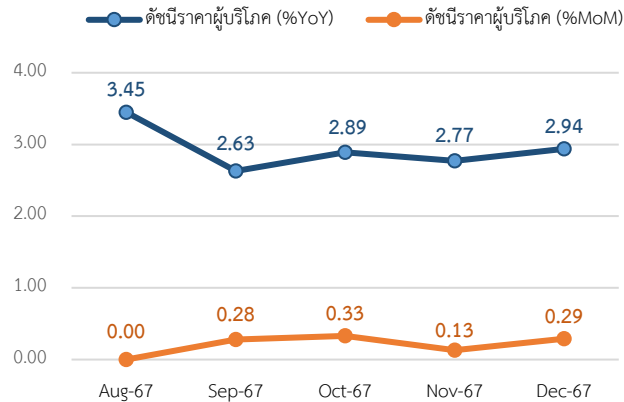
Source : General Statistics Office of Vietnam



Highlight Monthly: ภาวะเศรษฐกิจเวียดนาม เดือนธันวาคม 2567

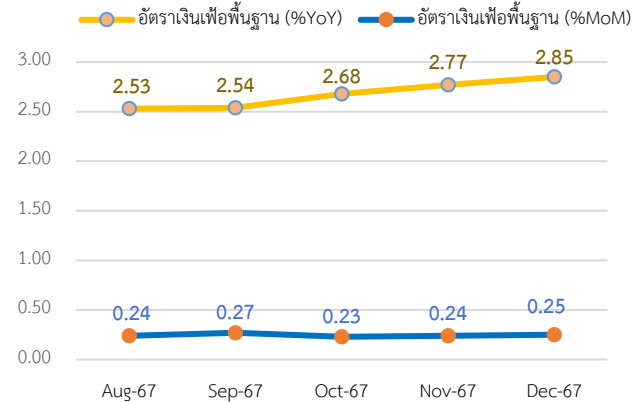
เครื่องชี้วัดเสถียรภาพทางเศรษฐกิจ

ดัชนีราคาผู้บริโภค (CPI) ธ.ค. 67 เพิ่มขึ้น 0.29% เมื่อเทียบกับเดือนก่อน (MoM) และเพิ่มขึ้น 2.94% เมื่อเทียบกับช่วงเดียวกันของปีที่แล้ว (YoY)



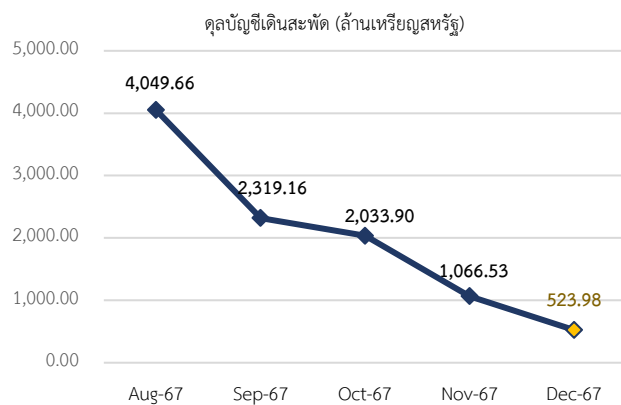
Source : General Statistics Office of Vietnam

อัตราเงินเฟ้อพื้นฐาน ธ.ค. 67 เพิ่มขึ้น 0.25% เมื่อเทียบกับเดือนที่แล้ว (MoM) และเพิ่มขึ้น 2.85% เมื่อเทียบกับช่วงเดียวกันของปีที่แล้ว (YoY)



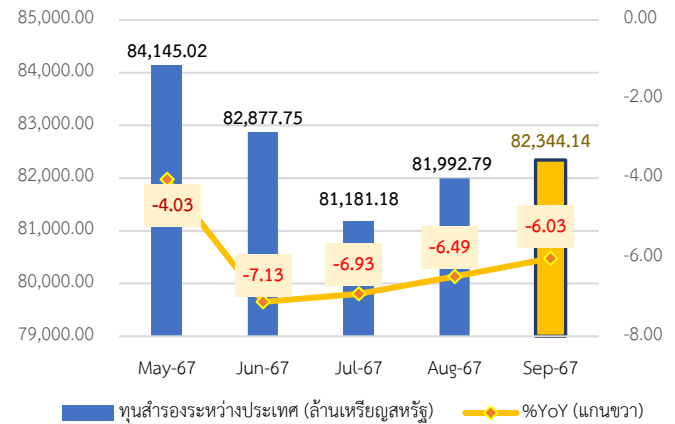
Source : General Statistics Office of Vietnam

เกินดุลบัญชีเดินสะพัด ธ.ค. 67 อยู่ที่ 523.98 ล้านดอลลาร์สหรัฐ



Source : CEIC Data

ทุนสำรองระหว่างประเทศ ก.ย. 67 อยู่ที่ 82,344.14 ล้านดอลลาร์สหรัฐ ลดลง 6.03% เมื่อเทียบกับช่วงเดียวกันของปีที่แล้ว (YoY)



Source : CEIC Data (Latest Sep-67)

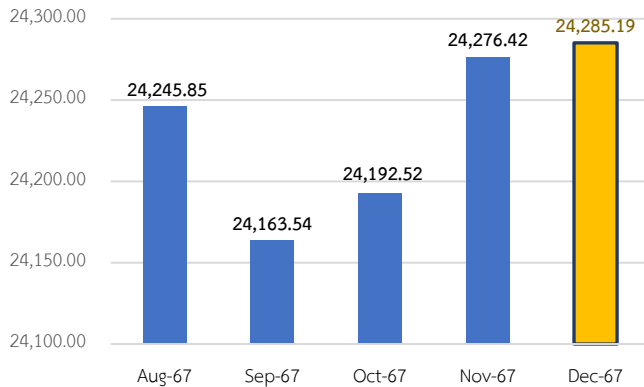


Highlight Monthly: ภาวะเศรษฐกิจเวียดนาม เดือนธันวาคม 2567

ภาคการเงิน

อัตราแลกเปลี่ยนเฉลี่ย ธ.ค. 67 อยู่ที่ 24,285.19 ต่อ/ดอลลาร์สหรัฐ

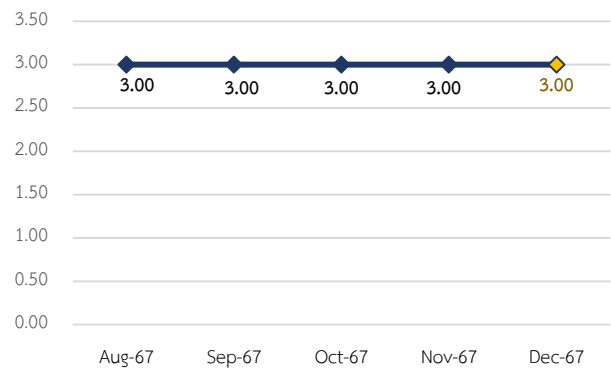
อัตราแลกเปลี่ยนเฉลี่ย (VND/USD)



Source : CEIC Data

อัตราดอกเบี้ยนโยบาย (Policy Rate) ธ.ค. 67 อยู่ที่ระดับ 3.00%

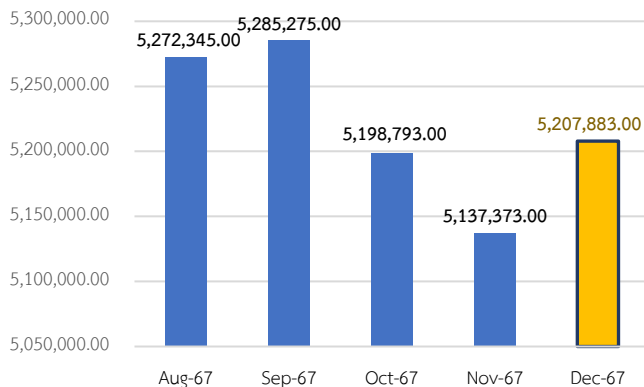
อัตราดอกเบี้ยนโยบาย (%)



Source : CEIC Data

มูลค่าตลาดหลักทรัพย์โฮจิมินห์ (HOSE) ณ สิ้นเดือน ธ.ค. 67 อยู่ที่ 5,271,337 พันล้านบาท

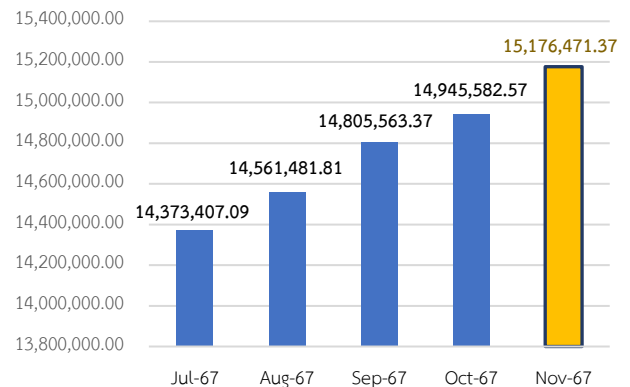
มูลค่าตลาดหลักทรัพย์โฮจิมินห์ตามราคาตลาด (พันล้านบาท)



Source : Ho Chi Minh Stock Exchange

ยอดสินเชื่อคงค้างทั้งหมด พ.ย. 67 อยู่ที่ 15,176,471.37 พันล้านบาท

ยอดสินเชื่อคงค้างทั้งหมด (พันล้านบาท)



Source : State Bank of Vietnam (Latest Nov-67)

สรุปภาวะเศรษฐกิจเวียดนาม เดือนธันวาคม 2567

ด้านการผลิต

การเกษตร ในช่วงกลางเดือนธันวาคม 2567 เวียดนามมีพื้นที่เพาะปลูกข้าวในช่วงฤดูหนาว-ใบไม้ผลิ 1,058.53 พันเฮกเตอร์ หรือประมาณ 1.06 ล้านเฮกเตอร์ โดยพื้นที่เพาะปลูกส่วนใหญ่อยู่ในพื้นที่ดินดอนสามเหลี่ยมปากแม่น้ำโขง 1,004.09 พันเฮกเตอร์

ดัชนีผลผลิตอุตสาหกรรม (Index of Industrial Production: IIP) ในเดือนธันวาคม 2567 เพิ่มขึ้น 8.8% เมื่อเทียบกับช่วงเดียวกันของปีที่แล้ว (YoY) ขณะที่ดัชนีผลผลิตอุตสาหกรรมเวียดนามในปี 2567 เพิ่มขึ้น 8.4% YoY

ทั้งนี้ ดัชนีผู้จัดการฝ่ายจัดซื้อ (PMI) ของภาคการผลิตเวียดนาม ปรับตัวลดลงจากระดับ 50.8 ในเดือนพฤศจิกายน 2567 มาอยู่ที่ระดับ 49.8 ในเดือนธันวาคม 2567 แม้ว่าความต้องการสินค้าจะลดลงเล็กน้อย แต่สถานการณ์ยังไม่รุนแรงนัก การผลิตและคำสั่งซื้อใหม่ลดลงเล็กน้อย เนื่องจากความต้องการของตลาดอ่อนตัวลง อย่างไรก็ตาม สถานการณ์แรงงานมีแนวโน้มดีขึ้น เนื่องจากบริษัทต่างๆ ยังคงว่าจ้างพนักงานมากขึ้น

ดัชนีผลผลิตอุตสาหกรรม (IIP) เดือนธันวาคม 2567 เพิ่มขึ้น 0.79% เมื่อเทียบกับเดือนที่แล้ว (MoM) และเพิ่มขึ้น 8.84% เมื่อเทียบกับช่วงเดียวกันของปีที่แล้ว (YoY) ซึ่งจำแนกสาขาอุตสาหกรรม ได้ดังนี้ อุตสาหกรรมการผลิตและแปรรูป (Manufacturing and Process Industries) เพิ่มขึ้น 10.24% (YoY), การผลิตไฟฟ้า ก๊าซ ไอน้ำ และระบบปรับอากาศ (Electricity, gas, steam and air conditioning supply) เพิ่มขึ้น 5.61% (YoY), การจัดหา น้ำ การจัดการ และการบำบัดน้ำเสีย ของเสีย และสิ่งปฏิกูล อากาศ (Water supply, sewerage, waste management and remediation activities) เพิ่มขึ้น 16.38% (YoY) ในขณะที่อุตสาหกรรมเหมืองแร่ (Mining and quarrying) ลดลง 3.67% เมื่อเทียบกับช่วงเดียวกันของปีที่แล้ว (YoY)

ยอดการค้าปลีกสินค้าอุปโภคบริโภคและบริการ เดือนธันวาคม 2567 อยู่ที่ประมาณ 570,734.00 พันล้านดอง (570.7 ล้านล้านดอง) เพิ่มขึ้น 9.35% เมื่อเทียบกับช่วงเดียวกันของปีที่แล้ว (YoY) หากจำแนกตามแหล่งรายได้ พบว่ารายได้ส่วนใหญ่มาจากการค้าปลีกอยู่ที่ 435,747.30 พันล้านดอง เพิ่มขึ้น 9.02% (YoY) ตามมาด้วยรายได้จากที่พักอาศัยและบริการจัดเลี้ยง 65,358.24 พันล้านดอง เพิ่มขึ้น 13.07% (YoY), รายได้จากบริการเดินทาง 5,308.84 พันล้านดอง เพิ่มขึ้น 9.85% (YoY) และรายได้อื่นๆ 64,340.14 พันล้านดอง ตามลำดับ

ตัวเลขนักท่องเที่ยวต่างชาติที่เดินทางมาเยือนเวียดนามในเดือนธันวาคม มีจำนวน 1,747,240 คน เพิ่มขึ้น 27.4% เมื่อเทียบกับช่วงเดียวกันของปีที่แล้ว (YoY) ในขณะที่นักท่องเที่ยวต่างชาติที่เดินทางมาเยือนเวียดนาม ปี 2567 มีจำนวนรวมทั้งสิ้น 17.6 ล้านคน เพิ่มขึ้น 39.5% YoY

จำนวนนักท่องเที่ยวต่างชาติที่เดินทางมาเยือนเวียดนาม เดือนธันวาคม 2567 อยู่ที่ 1,747,240 คน หรือประมาณ 1.75 ล้านคน เพิ่มขึ้น 27.43% เมื่อเทียบกับช่วงเดียวกันของปีที่แล้ว (YoY) ทั้งนี้ นักท่องเที่ยวต่างชาติที่เดินทางมายังเวียดนามส่วนใหญ่มาจากภูมิภาคเอเชีย (Asia) 1,382,509 คน (คิดเป็นสัดส่วน 79.1% ของจำนวนนักท่องเที่ยวต่างชาติรวมที่เดินทางมายังเวียดนาม) เพิ่มขึ้น 28.1% (YoY) โดยเฉพาะนักท่องเที่ยวชาวเกาหลีใต้และชาวจีน จำนวน 435,069 คน และ 387,861 คน รองลงมามีนักท่องเที่ยวจากภูมิภาคยุโรป (Europe) 213,091 คน เพิ่มขึ้น 24.4% (YoY), นักท่องเที่ยวจากภูมิภาคอเมริกา (America) 92,175 คน เพิ่มขึ้น 20.7% (YoY), นักท่องเที่ยวจากภูมิภาคโอเชียเนีย (Oceania) 55,574 คน เพิ่มขึ้น 38.9% (YoY) และนักท่องเที่ยวจากภูมิภาคแอฟริกา (Africa) 3,891 คน เพิ่มขึ้น 2.2% (YoY) ตามลำดับ

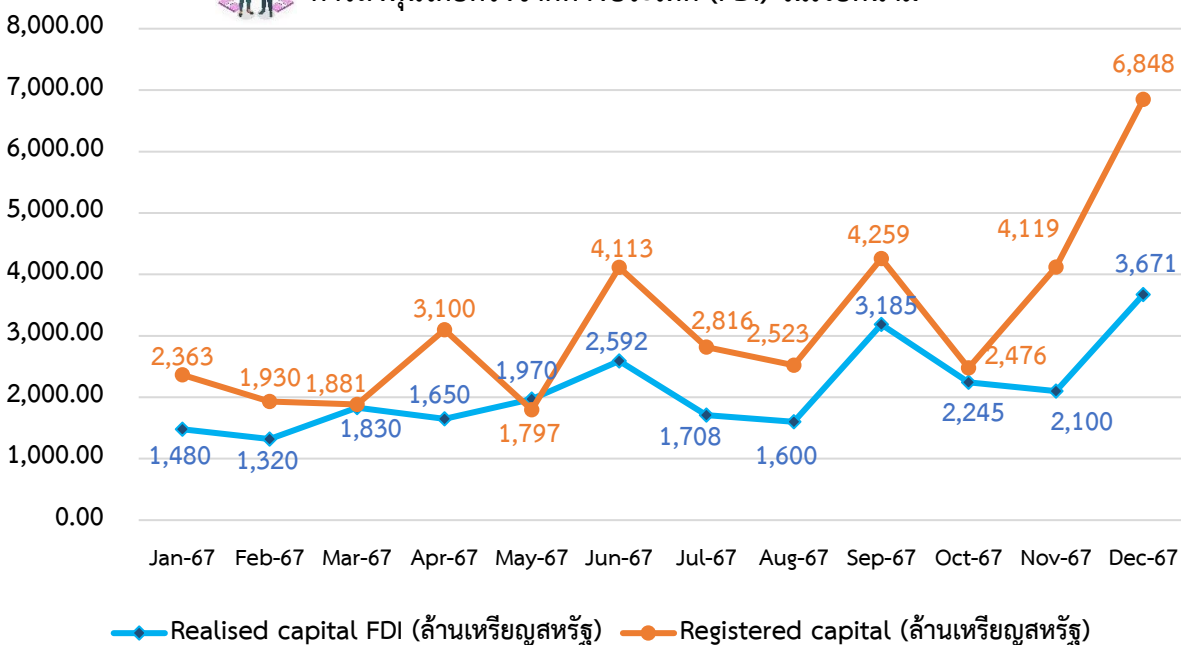
ด้านการใช้จ่าย

การบริโภคภาคเอกชน ปริมาณจำหน่ายรถยนต์นั่ง เดือนธันวาคม 2567 อยู่ที่ 20,457 คัน ลดลง 32.55% เมื่อเทียบกับช่วงเดียวกันของปีที่แล้ว (YoY) งบประมาณในการลงทุนของภาครัฐ เดือนธันวาคม 2567 อยู่ที่ประมาณ 86,378.38 พันล้านบาท จำแนกออกเป็นส่วนกลาง 13,826.52 พันล้านบาท และส่วนท้องถิ่น 72,551.86 พันล้านบาท โดยจังหวัดที่ได้รับงบประมาณภาครัฐมากที่สุด 5 ลำดับแรก ได้แก่ ฮานอย โฮจิมินห์ ไฮฟอง บินห์เยือง และบ่าเสีเยะ- หวงเต่า ตามลำดับ

การลงทุนภาคเอกชน แบ่งออกเป็น 1) ยอดจดทะเบียนจัดตั้งธุรกิจใหม่ เดือนธันวาคม 2567 อยู่ที่ 9,996 ราย ลดลง 10.42% เมื่อเทียบกับเดือนก่อน และลดลง 12.57% เมื่อเทียบกับช่วงเดียวกันปีที่แล้ว (YoY) ด้วยมูลค่าเงินทุนจดทะเบียน 96,406 พันล้านบาท และจำนวนการจ้างงาน 95,749 คน 2) ยอดขายรถยนต์เชิงพาณิชย์ เดือนธันวาคม 2567 อยู่ที่ 5,377 คัน ลดลง 9.81% เมื่อเทียบกับช่วงเดียวกันของปีที่แล้ว (YoY)

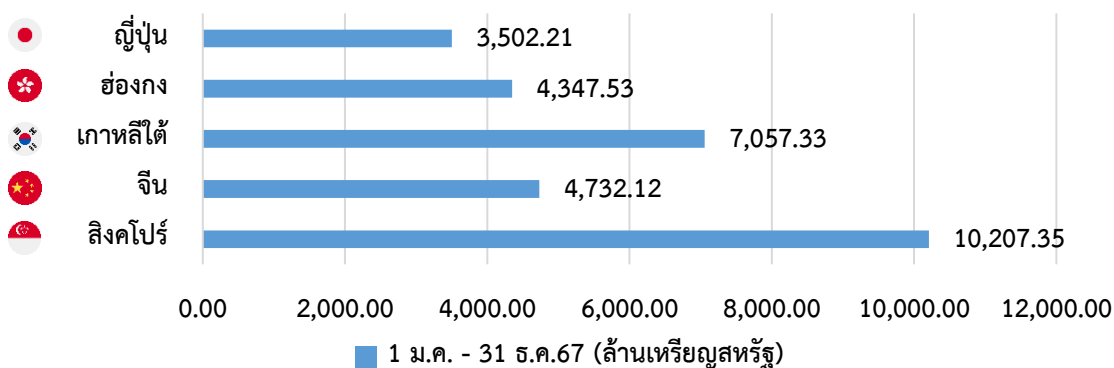


การลงทุนโดยตรงจากต่างประเทศ (FDI) ในเวียดนาม



ที่มา : กระทรวงวางแผนและการลงทุน (Ministry of Planning and Investment)

5 นักลงทุนต่างชาติรายใหญ่ที่เข้ามาลงทุนโดยตรงในเวียดนาม



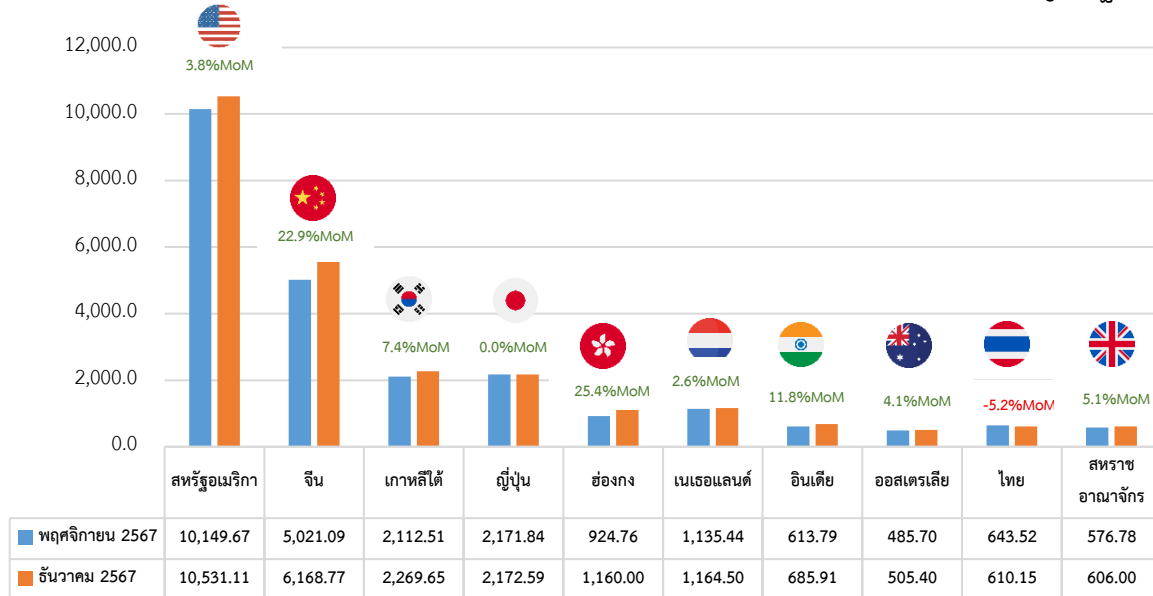
ที่มา : กระทรวงวางแผนและการลงทุน (Ministry of Planning and Investment)

การค้าระหว่างประเทศ เดือนธันวาคม 2567 เวียดนามเกินดุลการค้าราว 523.98 ล้านดอลลาร์สหรัฐ แบ่งออกเป็นมูลค่าการส่งออกรวม 33,528.99 ล้านดอลลาร์สหรัฐ หรือประมาณ 35.5 พันล้านเหรียญสหรัฐ เพิ่มขึ้น 12.85% เมื่อเทียบกับช่วงเดียวกันของปีที่แล้ว (YoY) และมูลค่าการนำเข้ารวม 35,005.01 ล้านดอลลาร์สหรัฐ หรือประมาณ 35.0 พันล้านเหรียญสหรัฐ เพิ่มขึ้น 19.23% เมื่อเทียบกับช่วงเดียวกันปีที่แล้ว (YoY)

สินค้าส่งออกสำคัญ 5 อันดับแรกของเวียดนามในเดือนธันวาคม 2567

- (1) อุปกรณ์อิเล็กทรอนิกส์ คอมพิวเตอร์และชิ้นส่วน 7,331.84 ล้านดอลลาร์สหรัฐ เพิ่มขึ้น 29.10% เมื่อเทียบกับช่วงเดียวกันของปีที่แล้ว (YoY)
- (2) เครื่องจักรและส่วนประกอบ 4,387.64 ล้านดอลลาร์สหรัฐ เพิ่มขึ้น 14.64% เมื่อเทียบกับช่วงเดียวกันของปีที่แล้ว (YoY)
- (3) โทรศัพท์ทุกชนิดและชิ้นส่วน 3,651.74 ล้านดอลลาร์สหรัฐ ลดลง 1.46% เมื่อเทียบกับช่วงเดียวกันของปีที่แล้ว (YoY)
- (4) สิ่งทอและเครื่องนุ่งห่ม 3,373.15 ล้านดอลลาร์สหรัฐ เพิ่มขึ้น 16.24% เมื่อเทียบกับช่วงเดียวกันของปีที่แล้ว (YoY)
- (5) รองเท้า 2,107.56 ล้านดอลลาร์สหรัฐ เพิ่มขึ้น 13.53% เมื่อเทียบกับช่วงเดียวกันของปีที่แล้ว (YoY)

ตลาดส่งออก 10 อันดับแรกของเวียดนาม เดือนพฤศจิกายน-ธันวาคม 2567 (ล้านเหรียญสหรัฐ)

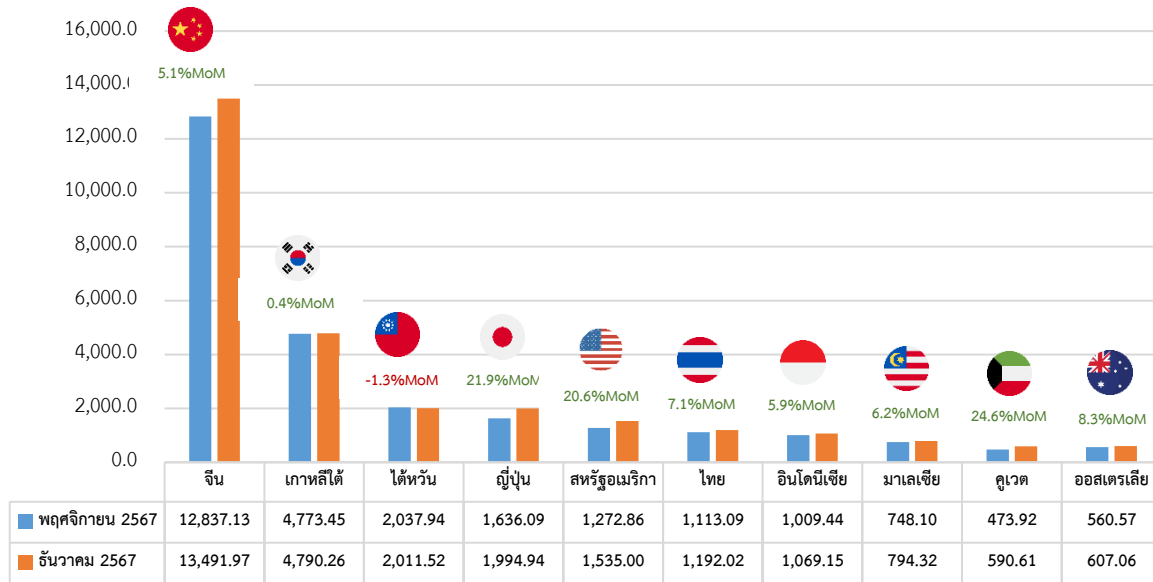


ที่มา : กรมศุลกากรเวียดนาม (Vietnam Customs)

สินค้านำเข้าสำคัญ 5 อันดับแรกของเวียดนามในเดือนธันวาคม 2567

- (1) อุปกรณ์อิเล็กทรอนิกส์ คอมพิวเตอร์และชิ้นส่วน 9,322.18 ล้านดอลลาร์สหรัฐ เพิ่มขึ้น 14.91% เมื่อเทียบกับช่วงเดียวกันของปีที่แล้ว (YoY)
- (2) เครื่องจักรและส่วนประกอบ 4,685.47 ล้านดอลลาร์สหรัฐ เพิ่มขึ้น 20.88% เมื่อเทียบกับช่วงเดียวกันของปีที่แล้ว (YoY)
- (3) ผ้า (Fabrics) 1,330.22 ล้านดอลลาร์สหรัฐ เพิ่มขึ้น 16.37% เมื่อเทียบกับช่วงเดียวกันของปีที่แล้ว (YoY)
- (4) พลาสติก 1,115.66 ล้านดอลลาร์สหรัฐ เพิ่มขึ้น 38.75% เมื่อเทียบกับช่วงเดียวกันของปีที่แล้ว (YoY)
- (5) เหล็กและเหล็กกล้า 1,080.67 ล้านดอลลาร์สหรัฐ เพิ่มขึ้น 24.69% เมื่อเทียบกับช่วงเดียวกันของปีที่แล้ว (YoY)

ตลาดนำเข้า 10 อันดับแรกของเวียดนาม เดือนพฤศจิกายน-ธันวาคม 2567 (ล้านเหรียญสหรัฐ)



ที่มา : กรมศุลกากรเวียดนาม (Vietnam Customs)

เสถียรภาพทางเศรษฐกิจ

ดัชนีราคาผู้บริโภค (CPI) ปี 2567 เพิ่มขึ้น 3.63% เมื่อเทียบกับช่วงเดียวกันของปีที่แล้ว (YoY) ในขณะที่ดัชนี CPI ในไตรมาสที่ 4 ของปี 2567 เพิ่มขึ้น 2.87%YoY และดัชนี CPI เดือนธันวาคม 2567 เพิ่มขึ้น 2.94%YoY

ดัชนีราคาผู้บริโภค (CPI) เดือนธันวาคม 2567 เพิ่มขึ้น 0.29% เมื่อเทียบกับเดือนก่อน (MoM) และเพิ่มขึ้น 2.94% เมื่อเทียบกับช่วงเดียวกันของปีที่แล้ว (YoY)

อัตราเงินเฟ้อพื้นฐาน (Core Inflation) เดือนธันวาคม 2567 เพิ่มขึ้น 0.25% เมื่อเทียบกับเดือนที่แล้ว (MoM) และเพิ่มขึ้น 2.85% เมื่อเทียบกับช่วงเดียวกันของปีที่แล้ว (YoY)

ดุลบัญชีเดินสะพัด (Current Account Balance) ยอดเกินดุลบัญชีเดินสะพัด เดือนธันวาคม 2567 อยู่ที่ 523.98 ล้านดอลลาร์สหรัฐ

ทุนสำรองระหว่างประเทศ (Foreign Exchange Reserves) (*ล่าสุด เดือนกันยายน 2567) อยู่ที่ 82,344.14 ล้านดอลลาร์สหรัฐ ลดลง 6.03% เมื่อเทียบกับช่วงเดียวกันของปีที่แล้ว (YoY)

ภาคการเงิน

อัตราแลกเปลี่ยนเฉลี่ย เดือนธันวาคม 2567 อยู่ที่ระดับ 24,285.19 ต่อ/ดอลลาร์สหรัฐ

อัตราดอกเบี้ยนโยบาย (Policy Rate) เดือนธันวาคม 2567 อยู่ที่ระดับ 3.00%

มูลค่าตลาดหลักทรัพย์ไฮจิมินท์ (HOSE) ณ สิ้นเดือนธันวาคม 2567 อยู่ที่ 5,271,337.00 พันล้านบาท

ยอดสินเชื่อคงค้างทั้งหมด (*ล่าสุด เดือนพฤศจิกายน 2567) อยู่ที่ 15,176,471.37 พันล้านบาท



สนใจรับข้อมูลข่าวสารของกลุ่มประเทศ CLMV ติดต่อได้ที่ aiti@thaichamber.org

หรือเข้ามาเยือนเว็บไซต์ aiti.thaichamber.org/#/home

ติดต่อเรา : มหาวิทยาลัยหอการค้าไทย 126/1 ถนนวิภาวดี-รังสิต แขวงรัชดาภิเษก 10400, ประเทศไทย

Tel. +66(0) 2697-6357

Fax. +66(0) 2692-3161

Email. aiti@thaichamber.org

