

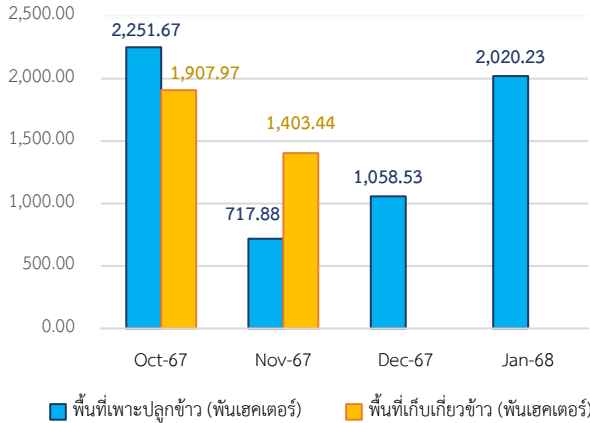


## Highlight Monthly: ภาวะเศรษฐกิจเวียดนาม เดือนมกราคม 2568

## ด้านการผลิต

## ภาคเกษตร (Agriculture Sector)

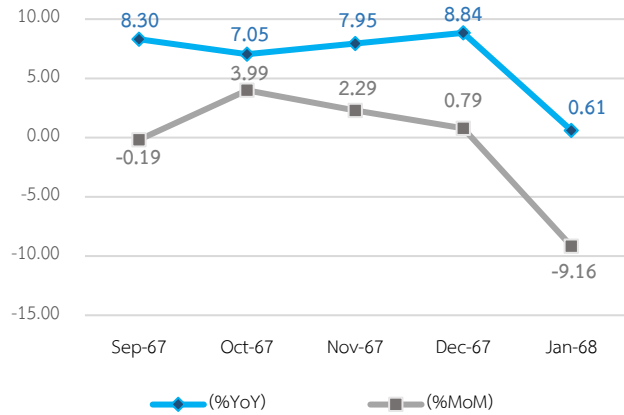
การเกษตร 20 ม.ค. 68 เวียดนามมีพื้นที่เพาะปลูกข้าวในช่วงฤดูฤดูหนาว-ใบไม้ผลิ 2,020.23 พันเฮกเตอร์ โดยพื้นที่เพาะปลูกส่วนใหญ่อยู่ในภาคใต้



Source : General Statistics Office of Vietnam

## ภาคอุตสาหกรรม (Industrial Sector)

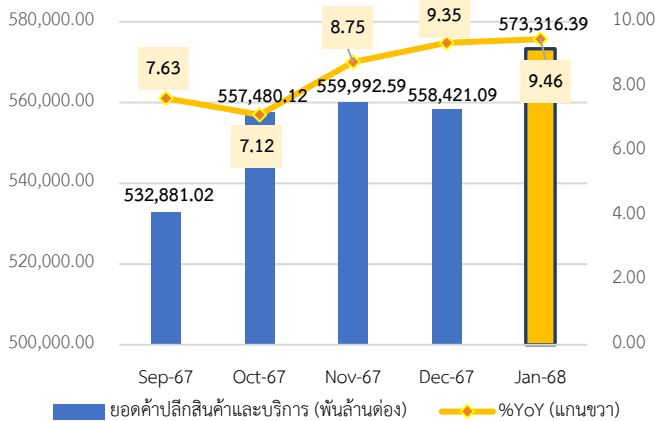
ดัชนีผลผลิตอุตสาหกรรม (IIP) ม.ค. 68 ลดลง 9.16% เมื่อเทียบกับเดือนที่แล้ว (MoM) และเพิ่มขึ้น 0.61% เมื่อเทียบกับช่วงเดียวกันของปีก่อน (YoY)



Source : General Statistics Office of Vietnam

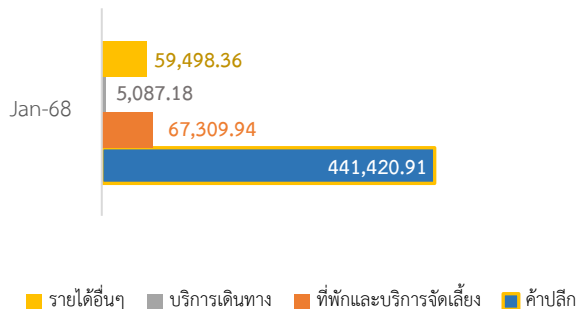
## ภาคการค้า (Trade Sector)

ยอดค้าปลีกสินค้าอุปโภคบริโภคและบริการ ม.ค. 68 ประมาณ 573,316.39 พันล้านดอง เพิ่มขึ้น 9.46% เมื่อเทียบกับช่วงเดียวกันของปีก่อน (YoY)



จำแนกตามที่มารายได้ค้าปลีก พบว่ารายได้ส่วนใหญ่จากการค้าปลีกอยู่ที่ 441,420.91 พันล้านดอง (77.0% ของมูลค่าการค้าปลีกสินค้าอุปโภคบริโภคและบริการรวม)

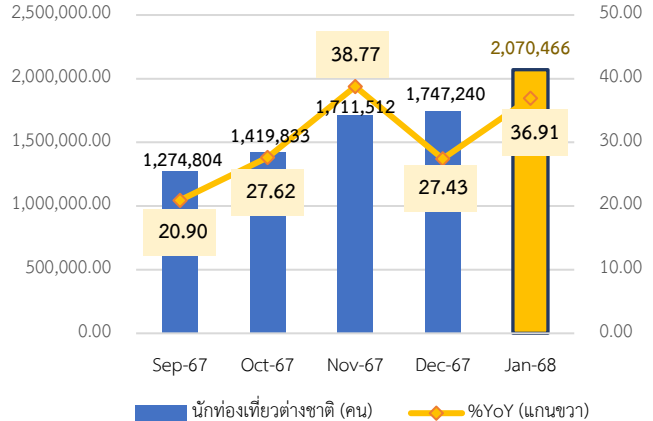
## แหล่งรายได้ค้าปลีกและบริการ : พันล้านดอง



Source : General Statistics Office of Vietnam

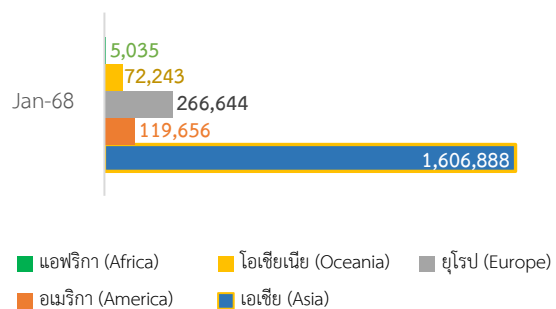
## ภาคบริการ (Service Sector)

การท่องเที่ยว ม.ค. 68 จำนวนนักท่องเที่ยวต่างชาติ 2,070,466 คน (2.1 ล้านคน) เพิ่มขึ้น 36.91% เมื่อเทียบกับช่วงเดียวกันของปีก่อน (YoY)



จำแนกตามภูมิภาค พบว่านักท่องเที่ยวต่างชาติจากภูมิภาคเอเชียมากที่สุด 1,606,888 คน โดยเฉพาะนักท่องเที่ยวชาวจีนและชาวเกาหลีใต้ (574,950 คน และ 417,116 คน)

## นักท่องเที่ยวต่างชาติ : คน



Source : General Statistics Office of Vietnam

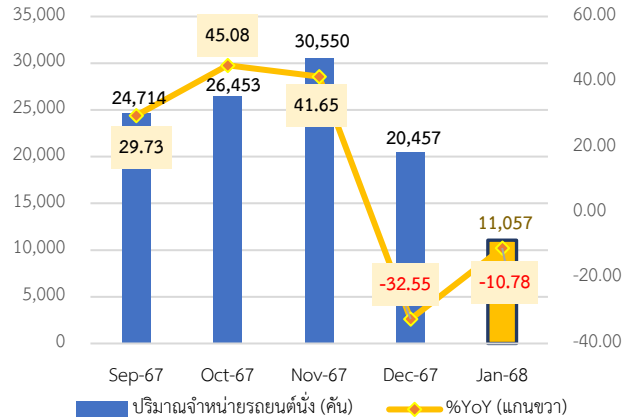


## Highlight Monthly: ภาพเศรษฐกิจเวียดนาม เดือนมกราคม 2568

## ด้านการใช้จ่าย

## การบริโภคภาคเอกชน (Private Consumption)

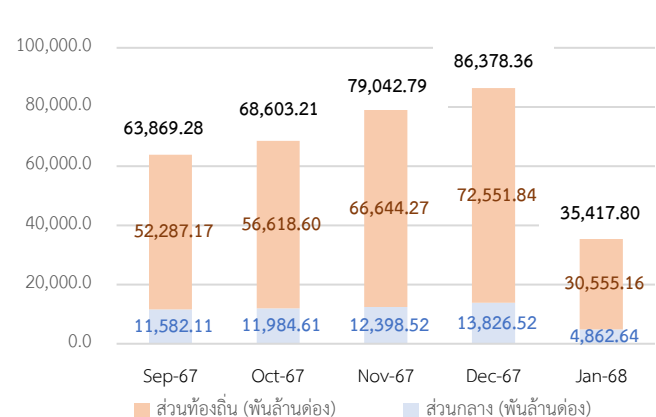
ปริมาณจำหน่ายรถยนต์นั่ง (Passenger Vehicles) ม.ค. 68 อยู่ที่ 11,057 คัน ลดลง 10.78% เมื่อเทียบกับช่วงเดียวกันของปีที่แล้ว (YoY)



Source : CEIC Data

## ภาครัฐคลัง (Fiscal)

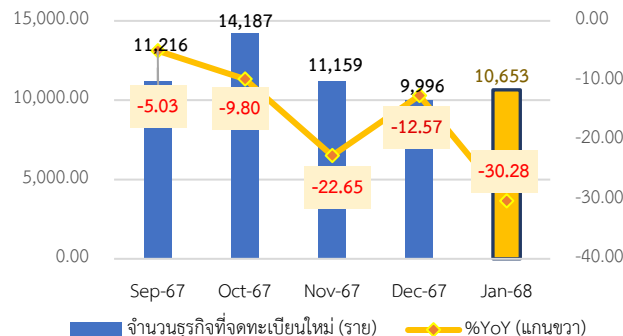
งบประมาณในการลงทุนของภาครัฐ ม.ค. 68 อยู่ที่ประมาณ 35,417.80 พันล้านบาท (ส่วนท้องถิ่น 4,862.64 พันล้านบาท และส่วนท้องถิ่น 30,555.16 พันล้านบาท)



Source : General Statistics Office of Vietnam

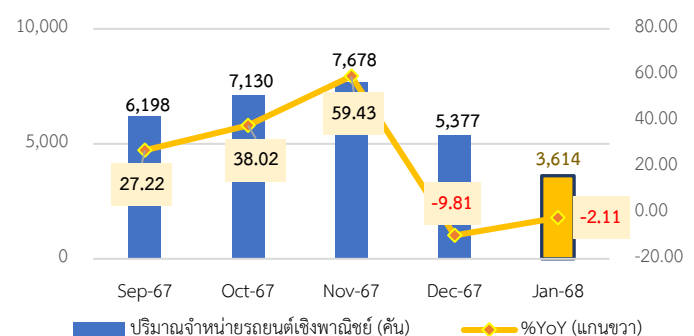
## การลงทุนภาคเอกชน (Private Investment)

ยอดจดทะเบียนจัดตั้งธุรกิจใหม่ ม.ค. 68 อยู่ที่ 10,653 ราย เพิ่มขึ้น 6.57% เมื่อเทียบกับเดือนที่แล้ว และลดลง 30.28% เมื่อเทียบกับช่วงเดียวกันของปีที่แล้ว (YoY)



Source : General Statistics Office of Vietnam

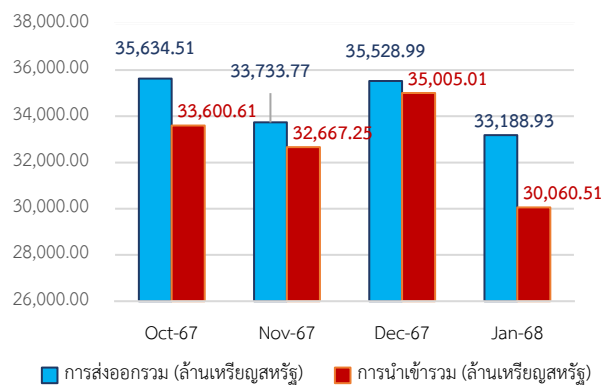
ยอดขายรถยนต์เชิงพาณิชย์ (Commercial Vehicles) ม.ค. 68 อยู่ที่ 3,614 คัน ลดลง 2.11% เมื่อเทียบกับช่วงเดียวกันของปีที่แล้ว (YoY)



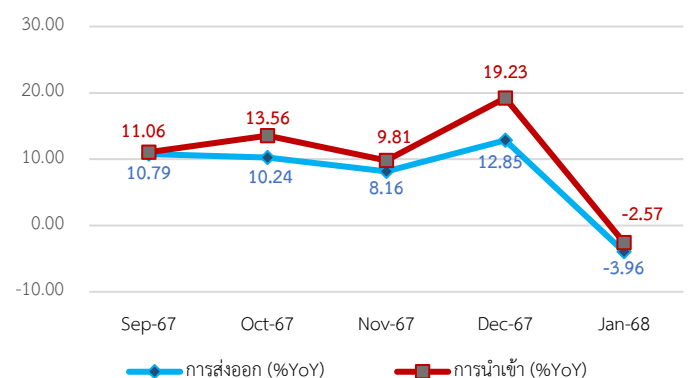
Source : CEIC Data

## การค้าระหว่างประเทศ (International Trade)

ม.ค. 68 เวียดนามเกินดุลการค้าราว 3,128.42 ล้านดอลลาร์ แบ่งออกเป็นมูลค่าการส่งออกรวม 33,188.93 ล้านดอลลาร์ (33.2 พันล้านเหรียญสหรัฐ) ลดลง 3.96% เมื่อเทียบกับช่วงเดียวกันของปีที่แล้ว (YoY) และมูลค่าการนำเข้ารวม 30,060.51 ล้านดอลลาร์ (30.1 พันล้านเหรียญสหรัฐ) ลดลง 2.57% เมื่อเทียบกับช่วงเดียวกันของปีที่แล้ว (YoY)



Source : General Statistics Office of Vietnam



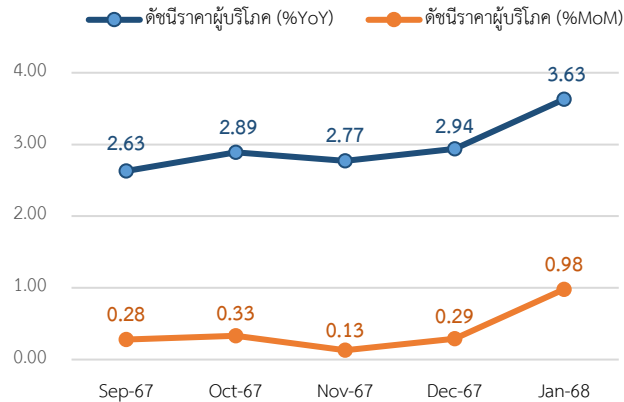
Source : General Statistics Office of Vietnam



## Highlight Monthly: ภาวะเศรษฐกิจเวียดนาม เดือนมกราคม 2568

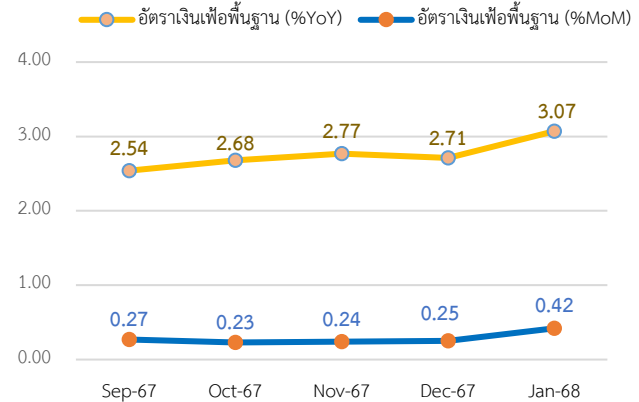
## เครื่องชี้วัดเสถียรภาพทางเศรษฐกิจ

ดัชนีราคาผู้บริโภค (CPI) ม.ค. 68 เพิ่มขึ้น 0.98% เมื่อเทียบกับเดือนก่อน (MoM) และเพิ่มขึ้น 3.63% เมื่อเทียบกับช่วงเดียวกันของปีที่แล้ว (YoY)



Source : General Statistics Office of Vietnam

อัตราเงินเฟ้อพื้นฐาน ม.ค. 68 เพิ่มขึ้น 0.42% เมื่อเทียบกับเดือนที่แล้ว (MoM) และเพิ่มขึ้น 3.07% เมื่อเทียบกับช่วงเดียวกันของปีที่แล้ว (YoY)



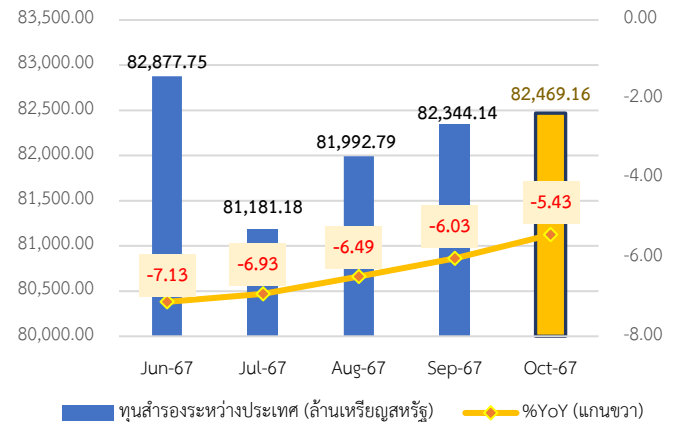
Source : General Statistics Office of Vietnam

เกินดุลบัญชีเดินสะพัด ม.ค. 68 อยู่ที่ 3,128.42 ล้านดอลลาร์สหรัฐ



Source : CEIC Data

ทุนสำรองระหว่างประเทศ ต.ค. 67 อยู่ที่ 82,469.16 ล้านดอลลาร์สหรัฐ ลดลง 5.43% เมื่อเทียบกับช่วงเดียวกันของปีที่แล้ว (YoY)



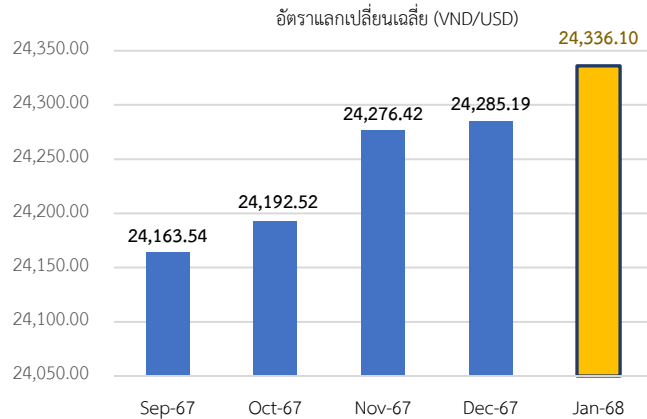
Source : CEIC Data (Latest Oct-67)



## Highlight Monthly: ภาวะเศรษฐกิจเวียดนาม เดือนมกราคม 2568

## ภาคการเงิน

อัตราแลกเปลี่ยนเฉลี่ย ม.ค. 68 อยู่ที่ 24,336.10 ต่อ/ดอลลาร์สหรัฐ



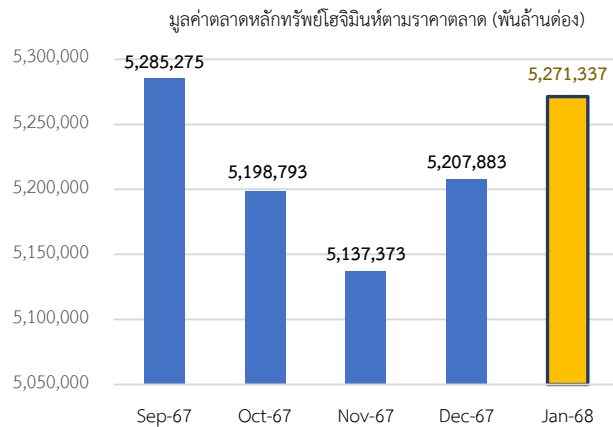
Source : CEIC Data

อัตราดอกเบี้ยนโยบาย (Policy Rate) ม.ค. 68 อยู่ที่ระดับ 3.00%



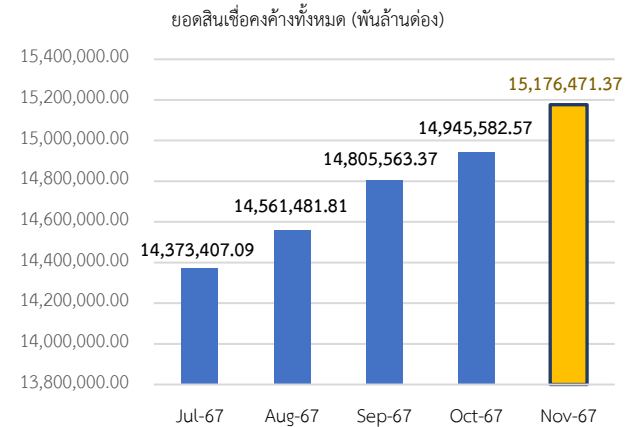
Source : CEIC Data

มูลค่าตลาดหลักทรัพย์โฮจิมินห์ (HOSE) ณ สิ้นเดือน ม.ค. 68 อยู่ที่ 5,271,337 พันล้านบาท



Source : Ho Chi Minh Stock Exchange

ยอดสินเชื่อคงค้างทั้งหมด พ.ย. 67 อยู่ที่ 15,176,471.37 พันล้านบาท



Source : State Bank of Vietnam (Latest Nov-67)

# สรุปภาวะเศรษฐกิจเวียดนาม เดือนมกราคม 2568

## ด้านการผลิต

การเกษตร ในช่วงกลางเดือนมกราคม 2568 เวียดนามมีพื้นที่เพาะปลูกข้าวในช่วงฤดูหนาว-ใบไม้ผลิ 2,020.23 พันเฮกเตอร์ หรือประมาณ 2.02 ล้านเฮกเตอร์ โดยพื้นที่เพาะปลูกอยู่ในภาคเหนือและภาคใต้ 217.73 พันเฮกเตอร์ และ 1,802.51 พันเฮกเตอร์

ดัชนีผลผลิตอุตสาหกรรม (Index of Industrial Production: IIP) ในเดือนมกราคม 2568 ลดลง 9.2% เมื่อเทียบกับเดือนก่อน (MoM) และเพิ่มขึ้น 0.6% เมื่อเทียบกับช่วงเดียวกันของปีที่แล้ว (YoY)

ทั้งนี้ ดัชนีผู้จัดการฝ่ายจัดซื้อ (PMI) ของภาคการผลิตเวียดนาม ปรับตัวลดลงเล็กน้อย 48.9 ในเดือนมกราคม 2568 จากระดับ 49.8 ในเดือนธันวาคม 2567 ซึ่งถือเป็นระดับต่ำที่สุดนับตั้งแต่เดือนกันยายน 2567 รวมถึงผลผลิตและคำสั่งซื้อใหม่ลดลงเป็นครั้งแรกในรอบ 4 เดือน

ดัชนีผลผลิตอุตสาหกรรม (IIP) เดือนมกราคม 2568 ลดลง 9.16% เมื่อเทียบกับเดือนที่แล้ว (MoM) และเพิ่มขึ้น 0.61% เมื่อเทียบกับช่วงเดียวกันของปีที่แล้ว (YoY) ซึ่งจำแนกสาขาอุตสาหกรรม ได้ดังนี้ อุตสาหกรรมการผลิตและแปรรูป (Manufacturing and Process Industries) เพิ่มขึ้น 1.55% (YoY), การผลิตไฟฟ้า ก๊าซ ไอน้ำ และระบบปรับอากาศ (Electricity, gas, steam and air conditioning supply) เพิ่มขึ้น 0.41% (YoY), การจัดหา การจัดการ และการบำบัดน้ำเสีย ของเสีย และสิ่งปฏิกูล อากาศ (Water supply, sewerage, waste management and remediation activities) เพิ่มขึ้น 9.20% (YoY) ในขณะที่อุตสาหกรรมเหมืองแร่ (Mining and quarrying) ลดลง 10.44% เมื่อเทียบกับช่วงเดียวกันของปีที่แล้ว (YoY)

ยอดการค้าปลีกสินค้าอุปโภคบริโภคและบริการ เดือนมกราคม 2568 อยู่ที่ประมาณ 573,316.39 พันล้านดอง (573.3 ล้านล้านดอง) เพิ่มขึ้น 9.46% เมื่อเทียบกับช่วงเดียวกันของปีที่แล้ว (YoY) หากจำแนกตามแหล่งรายได้ พบว่ารายได้ส่วนใหญ่มาจากการค้าปลีกอยู่ที่ 441,420.91 พันล้านดอง เพิ่มขึ้น 8.57% (YoY) ตามมาด้วยรายได้จากที่พักอาศัยและบริการจัดเลี้ยง 67,309.94 พันล้านดอง เพิ่มขึ้น 14.77% (YoY), รายได้จากบริการเดินทาง 5,087.18 พันล้านดอง เพิ่มขึ้น 17.33% (YoY) และรายได้อื่นๆ 59,498.36 พันล้านดอง ตามลำดับ

ตัวเลขนักท่องเที่ยวต่างชาติที่เดินทางมาเยือนเวียดนามในเดือนมกราคม 2568 มีจำนวน 2,070,466 คน เพิ่มขึ้น 36.9% เมื่อเทียบกับช่วงเดียวกันของปีที่แล้ว (YoY)

จำนวนนักท่องเที่ยวต่างชาติที่เดินทางมาเยือนเวียดนาม เดือนมกราคม 2568 อยู่ที่ 2,070,466 คน หรือประมาณ 2.1 ล้านคน เพิ่มขึ้น 36.91% เมื่อเทียบกับช่วงเดียวกันของปีที่แล้ว (YoY) ทั้งนี้ นักท่องเที่ยวต่างชาติที่เดินทางมายังเวียดนามส่วนใหญ่มาจากภูมิภาคเอเชีย (Asia) 1,606,888 คน (คิดเป็นสัดส่วน 77.6% ของจำนวนนักท่องเที่ยวต่างชาติรวมที่เดินทางมายังเวียดนาม) เพิ่มขึ้น 42.8% (YoY) โดยเฉพาะนักท่องเที่ยวชาวจีนและชาวเกาหลีใต้ จำนวน 574,950 คน และ 417,116 คน รองลงมามีนักท่องเที่ยวจากภูมิภาคยุโรป (Europe) 266,644 คน เพิ่มขึ้น 22.9% (YoY), นักท่องเที่ยวจากภูมิภาคอเมริกา (America) 119,656 คน เพิ่มขึ้น 20.7% (YoY), นักท่องเที่ยวจากภูมิภาคโอเชียเนีย (Oceania) 72,243 คน เพิ่มขึ้น 7.1% (YoY) และนักท่องเที่ยวจากภูมิภาคแอฟริกา (Africa) 5,035 คน ลดลง 2.2% (YoY) ตามลำดับ

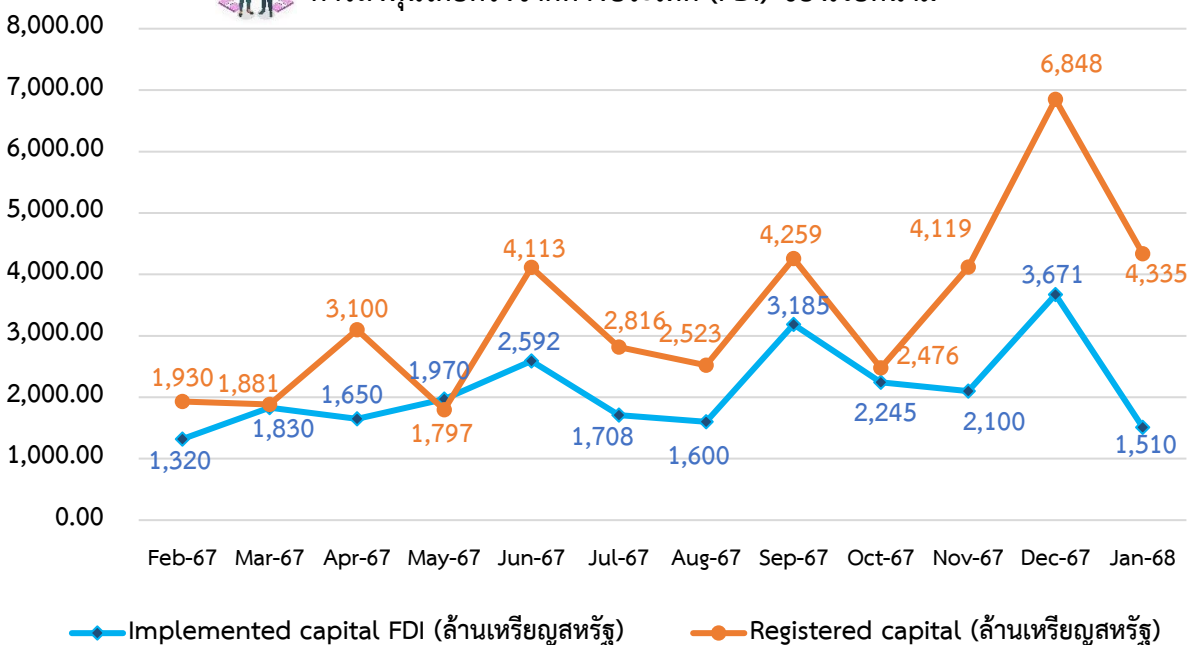
## ด้านการใช้จ่าย

การบริโภคภาคเอกชน ปริมาณจำหน่ายรถยนต์นั่ง เดือนมกราคม 2568 อยู่ที่ 11,057 คัน ลดลง 10.78% เมื่อเทียบกับช่วงเดียวกันของปีที่แล้ว (YoY) งบประมาณในการลงทุนของภาครัฐ เดือนมกราคม 2568 อยู่ที่ประมาณ 35,417.80 พันล้านบาท จำแนกออกเป็นส่วนกลาง 4,862.64 พันล้านบาท และส่วนท้องถิ่น 30,555.16 พันล้านบาท โดยจังหวัดที่ได้รับงบประมาณภาครัฐมากที่สุด 5 ลำดับแรก ได้แก่ ฮานอย โฮจิมินห์ ฮึงเอียน บ่าเลียด- หุงเต่า และโฮฟอง ตามลำดับ

การลงทุนภาคเอกชน แบ่งออกเป็น 1) ยอดจดทะเบียนจัดตั้งธุรกิจใหม่ เดือนมกราคม 2568 อยู่ที่ 10,653 ราย เพิ่มขึ้น 6.57% เมื่อเทียบกับเดือนก่อน และลดลง 30.28% เมื่อเทียบกับช่วงเดียวกันของปีที่แล้ว (YoY) ตัวมูลค่าเงินลงทุนจดทะเบียน 94,064.63 พันล้านบาท และจำนวนการจ้างงาน 81,539 คน 2) ยอดขายรถยนต์เชิงพาณิชย์ เดือนมกราคม 2568 อยู่ที่ 3,614 คัน ลดลง 2.11% เมื่อเทียบกับช่วงเดียวกันของปีที่แล้ว (YoY)

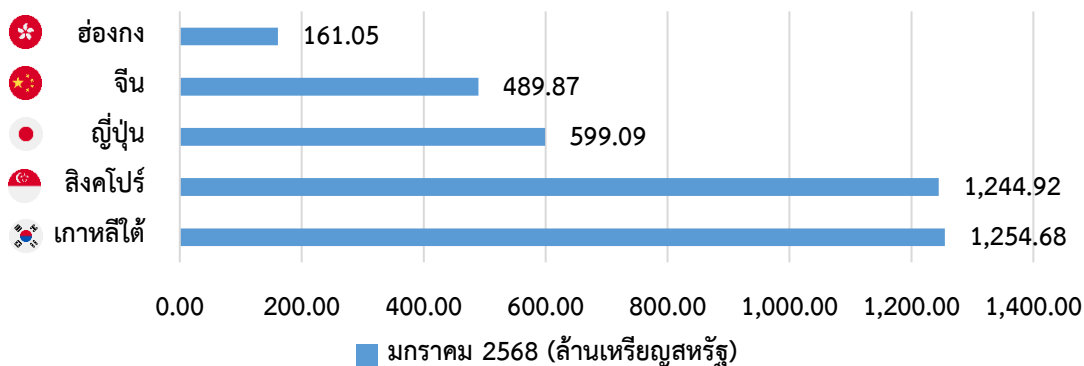


### การลงทุนโดยตรงจากต่างประเทศ (FDI) ของเวียดนาม



ที่มา : กระทรวงวางแผนและการลงทุน (Ministry of Planning and Investment)

### 5 นักลงทุนต่างชาติรายใหญ่ที่เข้ามาลงทุนโดยตรงในเวียดนาม



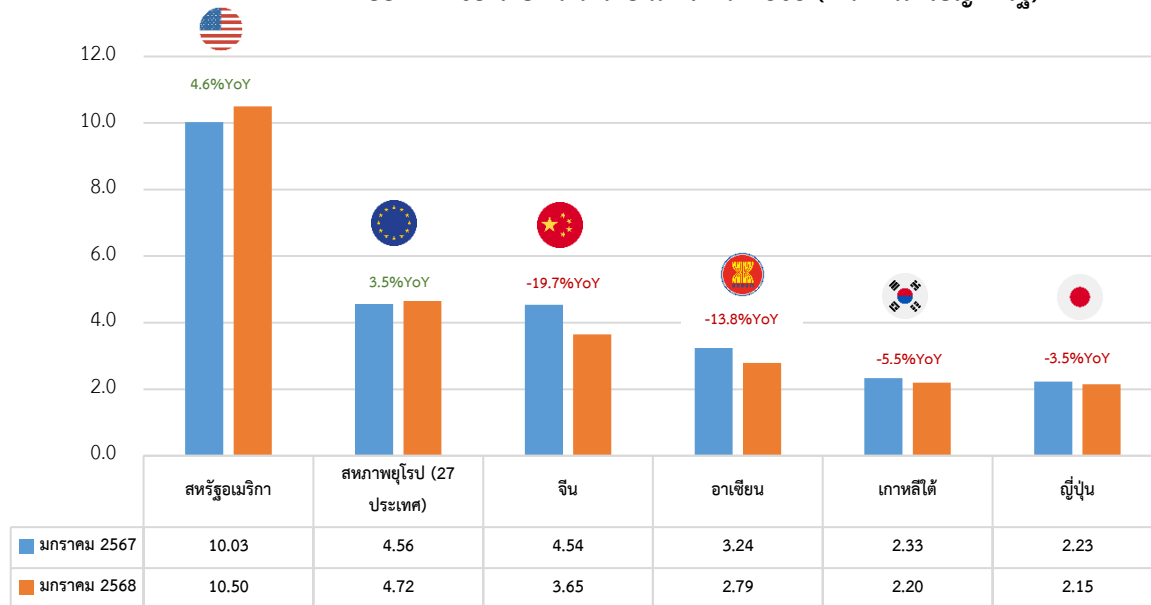
ที่มา : กระทรวงวางแผนและการลงทุน (Ministry of Planning and Investment)

การค้าระหว่างประเทศ เดือนมกราคม 2568 เวียดนามเกินดุลการค้าราว 3,128.42 ล้านดอลลาร์ แบ่งออกเป็นมูลค่าการส่งออกรวม 33,188.93 ล้านดอลลาร์ หรือประมาณ 33.2 พันล้านเหรียญสหรัฐ ลดลง 3.96% เมื่อเทียบกับช่วงเดียวกันของปีที่แล้ว (YoY) และมูลค่าการนำเข้ารวม 30,060.51 ล้านดอลลาร์ หรือประมาณ 30.1 พันล้านเหรียญสหรัฐ ลดลง 2.57% เมื่อเทียบกับช่วงเดียวกันปีที่แล้ว (YoY)

**สินค้าส่งออกสำคัญ 5 อันดับแรกของเวียดนามในเดือนมกราคม 2568**

- (1) อุปกรณ์อิเล็กทรอนิกส์ คอมพิวเตอร์และชิ้นส่วน 6,053.55 ล้านดอลลาร์ เพิ่มขึ้น 13.31% เมื่อเทียบกับช่วงเดียวกันของปีที่แล้ว (YoY)
- (2) โทรศัพท์ทุกชนิดและชิ้นส่วน 4,832.54 ล้านดอลลาร์ ลดลง 13.25% เมื่อเทียบกับช่วงเดียวกันของปีที่แล้ว (YoY)
- (3) เครื่องจักรและส่วนประกอบ 3,862.67 ล้านดอลลาร์ ลดลง 3.99% เมื่อเทียบกับช่วงเดียวกันของปีที่แล้ว (YoY)
- (4) สิ่งทอและเครื่องนุ่งห่ม 3,189.41 ล้านดอลลาร์ เพิ่มขึ้น 1.75% เมื่อเทียบกับช่วงเดียวกันของปีที่แล้ว (YoY)
- (5) รองเท้า 1,898.32 ล้านดอลลาร์ ลดลง 3.67% เมื่อเทียบกับช่วงเดียวกันของปีที่แล้ว (YoY)

**ตลาดส่งออกหลักของเวียดนาม เดือนมกราคม 2568 (พันล้านเหรียญสหรัฐ)**

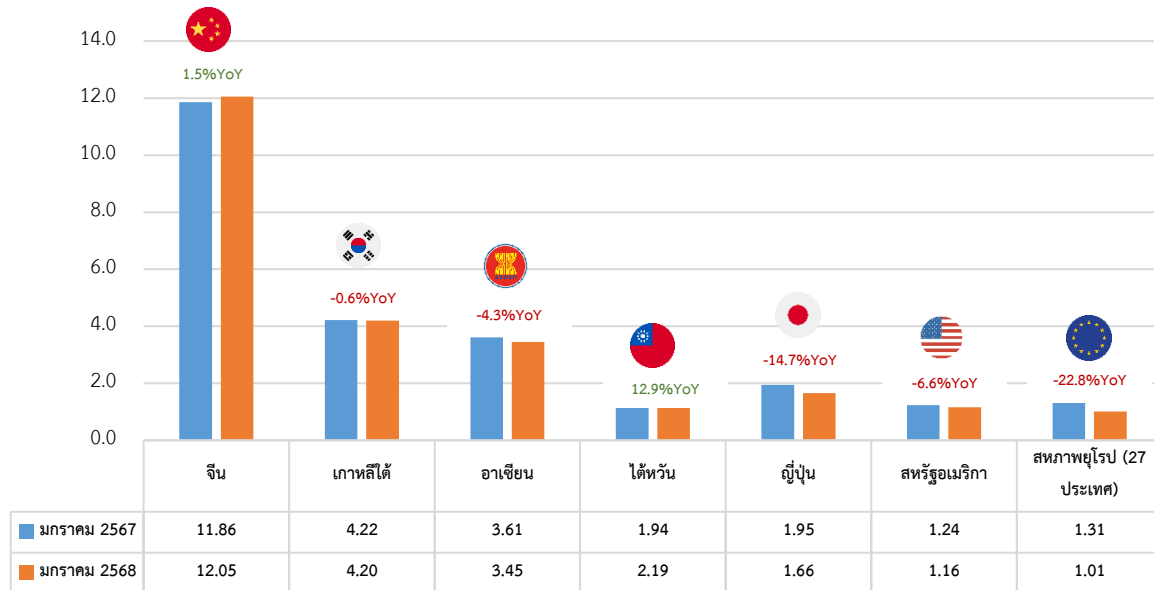


ที่มา : กรมศุลกากรเวียดนาม (Vietnam Customs)

**สินค้านำเข้าสำคัญ 5 อันดับแรกของเวียดนามในเดือนมกราคม 2568**

- (1) อุปกรณ์อิเล็กทรอนิกส์ คอมพิวเตอร์และชิ้นส่วน 9,733.60 ล้านดอลลาร์ เพิ่มขึ้น 13.82% เมื่อเทียบกับช่วงเดียวกันของปีที่แล้ว (YoY)
- (2) เครื่องจักรและส่วนประกอบ 3,993.37 ล้านดอลลาร์ เพิ่มขึ้น 0.14% เมื่อเทียบกับช่วงเดียวกันของปีที่แล้ว (YoY)
- (3) ผ้า (Fabrics) 1,080.73 ล้านดอลลาร์ ลดลง 7.93% เมื่อเทียบกับช่วงเดียวกันของปีที่แล้ว (YoY)
- (4) พลาสติก 871.70 ล้านดอลลาร์ ลดลง 4.98% เมื่อเทียบกับช่วงเดียวกันของปีที่แล้ว (YoY)
- (5) โทรศัพท์ทุกชนิดและชิ้นส่วน 856.15 ล้านดอลลาร์ ลดลง 3.80% เมื่อเทียบกับช่วงเดียวกันของปีที่แล้ว (YoY)

### ตลาดนำเข้าหลักของเวียดนาม เดือนมกราคม 2568 (พันล้านเหรียญสหรัฐ)



ที่มา : กรมศุลกากรเวียดนาม (Vietnam Customs)

### เสถียรภาพทางเศรษฐกิจ

ดัชนีราคาผู้บริโภค (CPI) เดือนมกราคม 2568 เพิ่มขึ้น 0.98% เมื่อเทียบกับเดือนก่อน (MoM) และเพิ่มขึ้น 3.63% เมื่อเทียบกับช่วงเดียวกันของปีที่แล้ว (YoY) สาเหตุหลักมาจากการปรับขึ้นค่าบริการด้านสุขภาพ ค่าขนส่ง และราคาอาหาร เนื่องจากความต้องการที่เพิ่มขึ้นในช่วงเทศกาลเต็ต (Tet)

ดัชนีราคาผู้บริโภค (CPI) เดือนมกราคม 2568 เพิ่มขึ้น 0.98% เมื่อเทียบกับเดือนก่อน (MoM) และเพิ่มขึ้น 3.63% เมื่อเทียบกับช่วงเดียวกันของปีที่แล้ว (YoY)

อัตราเงินเฟ้อพื้นฐาน (Core Inflation) เดือนมกราคม 2568 เพิ่มขึ้น 0.42% เมื่อเทียบกับเดือนที่แล้ว (MoM) และเพิ่มขึ้น 3.07% เมื่อเทียบกับช่วงเดียวกันของปีที่แล้ว (YoY)

ดุลบัญชีเดินสะพัด (Current Account Balance) ยอดเกินดุลบัญชีเดินสะพัด เดือนมกราคม 2568 อยู่ที่ 3,128.42 ล้านเหรียญสหรัฐ

ทุนสำรองระหว่างประเทศ (Foreign Exchange Reserves) (\*ล่าสุด เดือนตุลาคม 2567) อยู่ที่ 82,469.16 ล้านเหรียญสหรัฐ ลดลง 5.43% เมื่อเทียบกับช่วงเดียวกันของปีที่แล้ว (YoY)



## ภาคการเงิน

อัตราแลกเปลี่ยนเฉลี่ย เดือนมกราคม 2568 อยู่ที่ระดับ 24,336.10 ต่อ/ดอลลาร์สหรัฐ

อัตราดอกเบี้ยนโยบาย (Policy Rate) เดือนมกราคม 2568 อยู่ที่ระดับ 3.00%

มูลค่าตลาดหลักทรัพย์ไฮจิมินท์ (HOSE) ณ สิ้นเดือนมกราคม 2568 อยู่ที่ 5,271,337.00 พันล้านบาท

ยอดสินเชื่อคงค้างทั้งหมด (\*ล่าสุด เดือนพฤศจิกายน 2567) อยู่ที่ 15,176,471.37 พันล้านบาท



สนใจรับข้อมูลข่าวสารของกลุ่มประเทศ CLMV ติดต่อได้ที่ [aiti@thaichamber.org](mailto:aiti@thaichamber.org)

หรือเข้ามาเยือนเว็บไซต์ [aiti.thaichamber.org/#/home](http://aiti.thaichamber.org/#/home)

ติดต่อเรา : มหาวิทยาลัยหอการค้าไทย 126/1 ถนนวิภาวดี-รังสิต แขวงรัชดาภิเษก 10400, ประเทศไทย

Tel. +66(0) 2697-6357

Fax. +66(0) 2692-3161

Email. [aiti@thaichamber.org](mailto:aiti@thaichamber.org)

